

## 제 2 절

# 사건의 추이(누년비교)



제 1 항	전체사건
제 2 항	민 사
제 3 항	가 사
제 4 항	행 정
제 5 항	지식재산·선거
제 6 항	형 사
제 7 항	소년보호
제 8 항	가정보호
제 9 항	기 타



## 제 1 항 전체사건

## 1. 총 괄

연 도	구 분	사 건 수		지 수		처 리 율 (%)
		접 수	처 리	접 수	처 리	
<b>총 계</b>						
2012		18,020,241	17,914,288	100.0	100.0	99.4
2013		18,466,987	18,420,972	102.5	102.8	99.8
2014		18,986,585	18,925,180	105.4	105.6	99.7
2015		20,609,851	20,612,327	114.4	115.1	100.0
2016		18,978,570	18,956,310	105.3	105.8	99.9
2017		18,069,526	18,183,618	100.3	101.5	100.6
2018		17,651,498	17,583,591	98.0	98.2	99.6
2019		17,720,328	17,618,218	98.3	98.3	99.4
2020		18,838,150	18,706,530	104.5	104.4	99.3
2021		17,884,639	17,916,358	99.2	100.0	100.2
<b>본 안 사 건</b>						
2012		1,573,652	1,540,533	100.0	100.0	97.9
2013		1,605,623	1,608,887	102.0	104.4	100.2
2014		1,657,385	1,631,750	105.3	105.9	98.5
2015		1,525,846	1,535,886	97.0	99.7	100.7
2016		1,523,108	1,498,349	96.8	97.3	98.4
2017		1,555,602	1,572,941	98.9	102.1	101.1
2018		1,462,714	1,439,721	93.0	93.5	98.4
2019		1,461,440	1,414,169	92.9	91.8	96.8
2020		1,448,551	1,400,078	92.1	90.9	96.7
2021		1,297,441	1,341,250	82.4	87.1	103.4
<b>본 안 외 사 건</b>						
2012		4,744,390	4,700,146	100.0	100.0	99.1
2013		4,985,097	4,963,651	105.1	105.6	99.6
2014		4,843,459	4,836,131	102.1	102.9	99.8
2015		4,835,939	4,832,357	101.9	102.8	99.9
2016		5,224,405	5,232,496	110.1	111.3	100.2
2017		5,187,181	5,287,438	109.3	112.5	101.9
2018		5,122,866	5,113,956	108.0	108.8	99.8
2019		5,172,904	5,143,293	109.0	109.4	99.4
2020		5,230,682	5,172,416	110.2	110.0	98.9
2021		4,994,026	4,999,711	105.3	106.4	100.1
<b>비 송 사 건</b>						
2012		11,702,199	11,673,609	100.0	100.0	99.8
2013		11,876,267	11,848,434	101.5	101.5	99.8
2014		12,485,741	12,457,299	106.7	106.7	99.8
2015		14,248,066	14,244,084	121.8	122.0	100.0
2016		12,231,057	12,225,465	104.5	104.7	100.0
2017		11,326,743	11,323,239	96.8	97.0	100.0
2018		11,065,918	11,029,914	94.6	94.5	99.7
2019		11,085,984	11,060,756	94.7	94.8	99.8
2020		12,158,917	12,134,036	103.9	103.9	99.8
2021		11,593,172	11,575,397	99.1	99.2	99.8

주 : 본안외사건에는 민사사건 중 조정·독촉·집행·신청·기타사건이, 가사사건 중 가사비송·조정·신청·기타사건이, 행정사건 중 신청·기타사건이 형사사건 중 약식·즉결·영장·신청·기타사건이, 소년보호사건, 가정보호사건, 감치·과태료사건 등 본안사건 외의 일체의 사건이 포함되었음

## 2. 본안사건 - 심급별

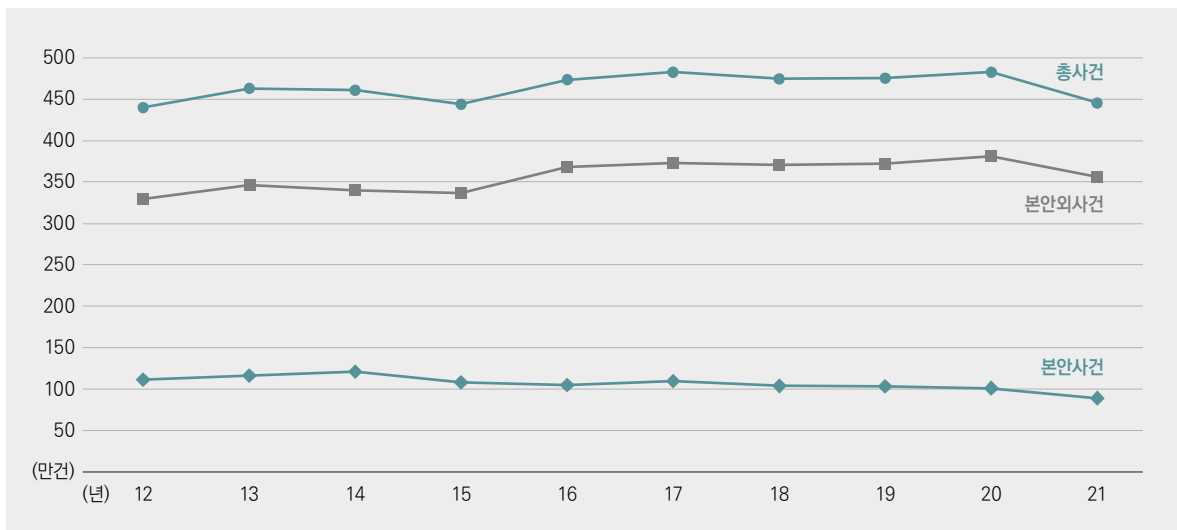
연도	구분	사건 수		지 수		처리율 (%)
		접수	처리	접수	처리	
제 1 심	2012	1,408,485	1,378,720	100.0	100.0	97.9
	2013	1,436,155	1,445,328	102.0	104.8	100.6
	2014	1,475,044	1,461,030	104.7	106.0	99.0
	2015	1,335,215	1,345,738	94.8	97.6	100.8
	2016	1,318,640	1,299,213	93.6	94.2	98.5
	2017	1,349,782	1,365,504	95.8	99.0	101.2
	2018	1,269,122	1,244,569	90.1	90.3	98.1
	2019	1,266,391	1,231,956	89.9	89.4	97.3
	2020	1,254,445	1,223,377	89.1	88.7	97.5
	2021	1,109,507	1,157,965	78.8	84.0	104.4
	항 소 심 고 등 법 원	2012	36,237	34,306	100.0	100.0
2013		35,684	35,236	98.5	102.7	98.7
2014		37,167	34,744	102.6	101.3	93.5
2015		35,889	37,632	99.0	109.7	104.9
2016		37,473	38,459	103.4	112.1	102.6
2017		36,676	39,077	101.2	113.9	106.5
2018		31,572	32,893	87.1	95.9	104.2
2019		37,530	33,946	103.6	99.0	90.5
2020		35,212	32,969	97.2	96.1	93.6
2021		33,336	33,137	92.0	96.6	99.4
지 방 법 원		2012	93,153	91,269	100.0	100.0
	2013	97,628	93,156	104.8	102.1	95.4
	2014	107,522	97,783	115.4	107.1	90.9
	2015	112,892	110,645	121.2	121.2	98.0
	2016	123,301	117,548	132.4	128.8	95.3
	2017	122,732	124,128	131.8	136.0	101.1
	2018	114,041	114,154	122.4	125.1	100.1
	2019	113,191	106,004	121.5	116.1	93.7
	2020	112,663	104,923	120.9	115.0	93.1
	2021	114,109	106,168	122.5	116.3	93.0
	상 고 심	2012	35,777	36,238	100.0	100.0
2013		36,156	35,167	101.1	97.0	97.3
2014		37,652	38,193	105.2	105.4	101.4
2015		41,850	41,871	117.0	115.5	100.1
2016		43,694	43,129	122.1	119.0	98.7
2017		46,412	44,232	129.7	122.1	95.3
2018		47,979	48,105	134.1	132.7	100.3
2019		44,328	42,263	123.9	116.6	95.3
2020		46,231	38,809	129.2	107.1	83.9
2021		40,489	43,980	113.2	121.4	108.6

## 제 2 항 민 사

## 1. 민사사건 누년비교표(총괄표) - 전심급

연 도	구 분	사 건 수		지 수		처 리 율 (%)
		접 수	처 리	접 수	처 리	
총 계	2012	4,403,094	4,366,341	100.0	100.0	99.2
	2013	4,632,429	4,623,706	105.2	105.9	99.8
	2014	4,610,899	4,572,941	104.7	104.7	99.2
	2015	4,445,269	4,463,749	101.0	102.2	100.4
	2016	4,735,443	4,746,995	107.5	108.7	100.2
	2017	4,826,944	4,944,994	109.6	113.3	102.4
	2018	4,750,505	4,723,454	107.9	108.2	99.4
	2019	4,758,651	4,715,142	108.1	108.0	99.1
	2020	4,829,616	4,758,009	109.7	109.0	98.5
	2021	4,458,253	4,525,850	101.3	103.7	101.5
	본 안 사 건	2012	1,110,770	1,082,755	100.0	100.0
2013		1,164,395	1,182,553	104.8	109.2	101.6
2014		1,207,673	1,191,627	108.7	110.1	98.7
2015		1,078,878	1,093,040	97.1	100.9	101.3
2016		1,048,749	1,036,026	94.4	95.7	98.8
2017		1,095,931	1,105,938	98.7	102.1	100.9
2018		1,037,397	1,015,870	93.4	93.8	97.9
2019		1,033,288	1,002,479	93.0	92.6	97.0
2020		1,012,837	985,616	91.2	91.0	97.3
2021		892,607	935,713	80.4	86.4	104.8
본 안 외 사 건		2012	3,292,324	3,283,586	100.0	100.0
	2013	3,468,034	3,441,153	105.3	104.8	99.2
	2014	3,403,226	3,381,314	103.4	103.0	99.4
	2015	3,366,391	3,370,709	102.2	102.7	100.1
	2016	3,686,694	3,710,969	112.0	113.0	100.7
	2017	3,731,013	3,839,056	113.3	116.9	102.9
	2018	3,713,108	3,707,584	112.8	112.9	99.9
	2019	3,725,363	3,712,663	113.2	113.1	99.7
	2020	3,816,779	3,772,393	115.9	114.9	98.8
	2021	3,565,646	3,590,137	108.3	109.3	100.7

## 2. 민사사건 접수건수의 추이(도표)



### 3. 민사사건 누년비교표 - 심급별

연도	구분	합 계		상 고 심		항 소 심		제 1 심	
		접 수	처 리	접 수	처 리	접 수	처 리	접 수	처 리
2012		4,403,094	4,366,341	15,651	14,664	70,676	66,743	4,316,767	4,284,934
2013		4,632,429	4,623,706	16,041	15,491	76,240	73,338	4,540,148	4,534,877
2014		4,610,899	4,572,941	17,384	17,562	79,044	73,961	4,514,471	4,481,418
2015		4,445,269	4,463,749	18,187	17,964	79,546	80,369	4,347,536	4,365,416
2016		4,735,443	4,746,995	18,891	19,012	84,451	82,581	4,632,101	4,645,402
2017		4,826,944	4,944,994	20,434	18,566	84,252	84,289	4,722,258	4,842,139
2018		4,750,505	4,723,454	25,597	22,500	82,979	80,399	4,641,929	4,620,555
2019		4,758,651	4,715,142	24,288	21,150	90,303	85,446	4,644,060	4,608,546
2020		4,829,616	4,758,009	30,790	20,869	87,816	82,426	4,711,010	4,654,714
2021		4,458,253	4,525,850	22,283	26,070	82,834	80,687	4,353,136	4,419,093

### 4. 민사본안사건 누년비교표 - 심급별

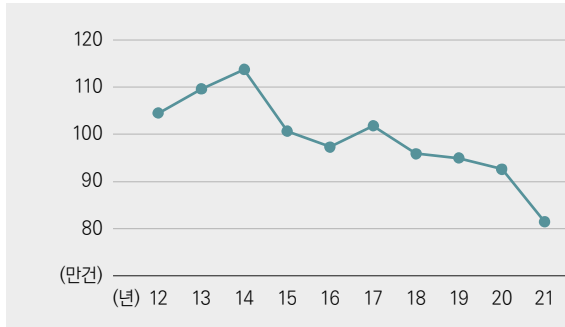
연도	구분	접 수	처 리	전년에 대한 증감비율(%) (▽는 감소)		지 수	
				접 수	처 리	접 수	처 리
<b>제 1 심</b>							
2012		1,044,928	1,020,187	6.0	5.4	100.0	100.0
2013		1,095,915	1,117,175	4.9	9.5	104.9	109.5
2014		1,136,935	1,124,565	3.7	0.7	108.8	110.2
2015		1,006,592	1,020,173	▽11.5	▽9.3	96.3	100.0
2016		973,310	961,280	▽3.3	▽5.8	93.1	94.2
2017		1,017,707	1,029,717	4.6	7.1	97.4	100.9
2018		959,270	939,208	▽5.7	▽8.8	91.8	92.1
2019		949,603	928,123	▽1.0	▽1.2	90.9	91.0
2020		926,408	912,971	▽2.4	▽1.6	88.7	89.5
		[919,269]	[904,722]	[▽3.2]	[▽2.5]	[88.0]	[88.7]
2021		814,664	857,046	▽12.1	▽6.1	78.0	84.0
		[814,225]	[855,146]	[▽11.4]	[▽5.5]	[77.9]	[83.8]
<b>항 소 심</b>							
2012		16,106	15,818	0.9	▽4.0	100.0	100.0
2013		17,364	15,759	7.8	▽0.4	107.8	99.6
2014		17,793	16,524	2.5	4.9	110.5	104.5
2015		16,865	18,030	▽5.2	9.1	104.7	114.0
2016		17,182	18,512	1.9	2.7	106.7	117.0
2017		16,204	17,909	▽5.7	▽3.3	100.6	113.2
2018		13,005	14,390	▽19.7	▽19.6	80.7	91.0
2019		19,427	16,073	49.4	11.7	120.6	101.6
2020		18,341	16,750	▽5.6	4.2	113.9	105.9
		[11,546]	[10,776]	[▽40.6]	[▽33.0]	[71.7]	[68.1]
2021		14,802	15,746	▽19.3	▽6.0	91.9	99.5
		[12,802]	[11,478]	[10.9]	[6.5]	[79.5]	[72.6]
<b>지 방 법 원</b>							
2012		37,129	35,169	3.2	9.4	100.0	100.0
2013		38,813	37,649	4.5	7.1	104.5	107.1
2014		39,929	37,311	2.9	▽0.9	107.5	106.1
2015		41,556	41,014	4.1	9.9	111.9	116.6
2016		44,370	42,051	6.8	2.5	119.5	119.6
2017		46,656	44,950	5.2	6.9	125.7	127.8
2018		45,966	44,595	▽1.5	▽0.8	123.8	126.8
2019		46,141	43,016	0.4	▽3.5	124.3	122.3
2020		46,653	42,183	1.1	▽1.9	125.7	119.9
2021		46,842	43,760	0.4	3.7	126.2	124.4
<b>상 고 심</b>							
2012		12,607	11,581	9.6	7.4	100.0	100.0
2013		12,303	11,970	▽2.4	3.4	97.6	103.4
2014		13,016	13,227	5.8	10.5	103.2	114.2
2015		13,865	13,823	6.5	4.5	110.0	119.4
2016		13,887	14,183	0.2	2.6	110.2	122.5
2017		15,364	13,362	10.6	▽5.8	121.9	115.4
2018		19,156	17,677	24.7	32.3	151.9	152.6
2019		18,117	15,267	▽5.4	▽13.6	143.7	131.8
2020		21,435	13,712	18.3	▽10.2	170.0	118.4
		[11,266]	[11,224]	[▽37.8]	[▽26.5]	[89.4]	[96.9]
2021		16,299	19,161	▽24.0	39.7	129.3	165.5
		[11,602]	[11,878]	[3.0]	[5.8]	[92.0]	[102.6]

주 : [ ] 내의 수는 동일일에 의한 과다 소송 제기 사건을 제외한 수치임(이하같음)

5. 민사본안사건의 추이(도표)

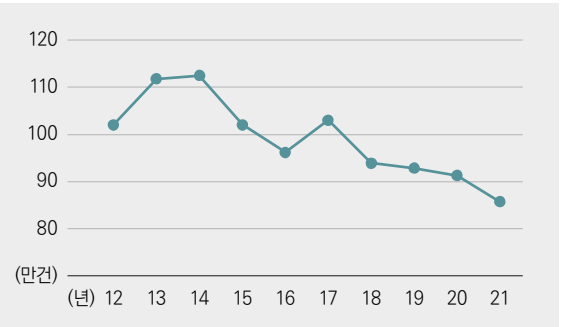
[접수]

제 1 심

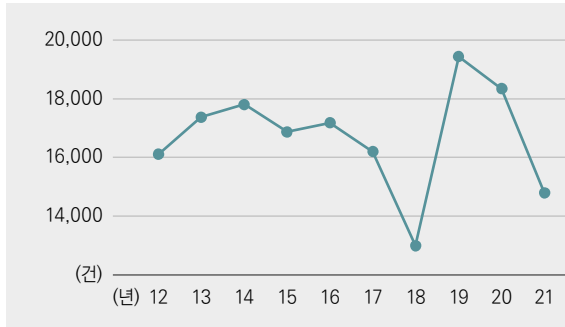


[처리]

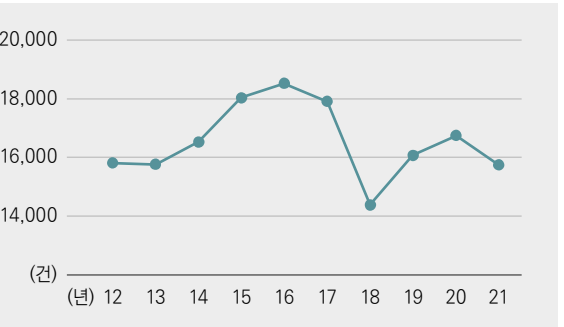
제 1 심



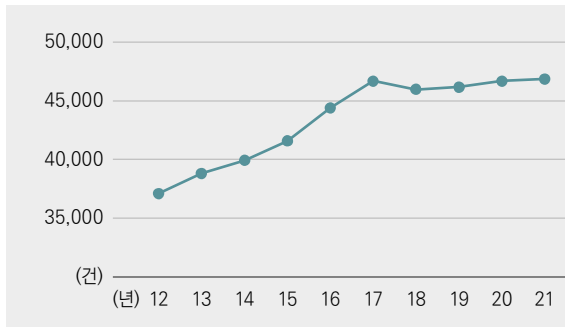
항소심(고등법원)



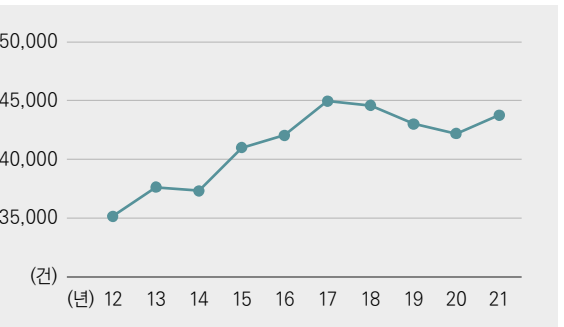
항소심(고등법원)



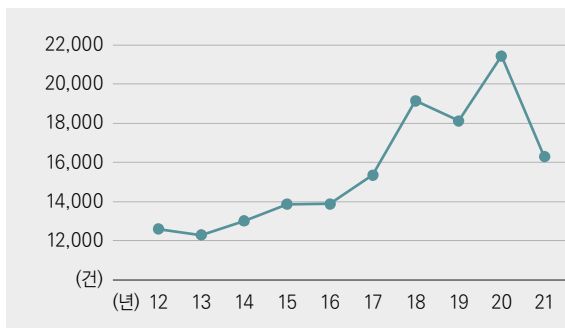
항소심(지방법원)



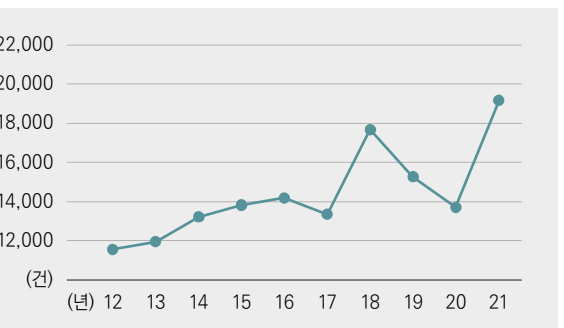
항소심(지방법원)



상고심



상고심



6. 제1심 민사본안 합의사건 누년비교표 - 법원별 접수

법원	연도	2012	2013	2014	2015	2016	2017	2018	2019	2020	2021	평균
합계		58,125	60,708	61,564	41,589	40,252	43,071	45,364	51,089	52,060 [44,954]	43,679 [43,240]	49,750 [48,996]
서울중앙지방법원		15,006	15,826	15,262	10,567	11,868	13,371	14,451	17,722	17,312 [10,206]	10,317 [9,878]	14,170 [13,416]
서울지방법원		-	-	-	-	-	148	60	218	325	193	193
서울지방법원		2,485	2,693	2,595	1,686	1,556	1,567	1,719	1,836	1,784	1,761	1,968
서울지방법원		2,839	2,924	2,796	1,996	1,707	1,682	1,729	1,880	2,080	2,047	2,168
서울지방법원		1,269	1,232	1,523	1,056	940	1,065	972	1,064	1,021	1,001	1,114
서울지방법원		1,767	1,935	2,029	1,369	1,278	1,300	1,393	1,297	1,444	1,358	1,517
서울지방법원		1,595	1,576	1,175	1,175	1,013	1,035	1,143	1,237	1,341	1,386	1,326
서울지방법원		1,478	1,487	1,587	958	810	873	975	963	922	964	1,102
인천지방법원		3,073	3,063	3,343	2,133	1,823	1,908	2,118	2,200	2,263	2,350	2,427
인천지방법원		2,569	2,791	2,583	1,689	1,490	1,541	1,692	1,860	1,910	1,863	1,999
인천지방법원		1,024	1,080	1,017	685	526	595	647	661	703	744	768
수원지방법원		3,593	3,871	3,600	2,374	2,016	2,136	2,339	2,521	2,613	2,607	2,767
수원지방법원		2,778	2,925	2,889	1,922	1,859	1,991	2,237	2,394	2,602	2,508	2,411
수원지방법원		1,941	1,841	1,867	1,249	1,058	1,246	1,314	1,409	1,510	1,476	1,491
수원지방법원		341	367	461	298	269	262	258	264	273	333	313
수원지방법원		607	640	697	464	426	438	550	832	694	522	587
수원지방법원		1,155	1,236	1,257	765	657	717	696	762	842	797	888
수원지방법원		1,001	994	1,134	711	640	677	624	776	703	686	795
춘천지방법원		7,823	8,003	8,305	5,409	4,909	5,331	5,679	6,437	6,624	6,322	6,484
춘천지방법원		271	296	253	222	171	281	188	220	195	194	229
춘천지방법원		258	210	267	145	173	199	146	151	202	194	195
춘천지방법원		346	287	267	218	224	226	262	215	308	268	262
춘천지방법원		105	77	90	70	83	52	69	88	93	93	82
춘천지방법원		114	110	104	93	116	120	85	73	77	61	95
대전지방법원		1,094	980	981	748	767	878	750	747	875	810	863
대전지방법원		1,611	1,601	1,703	1,139	1,071	1,072	1,100	1,233	1,356	1,333	1,322
대전지방법원		216	214	217	197	137	127	132	131	140	145	166
대전지방법원		104	132	96	70	59	66	67	70	61	78	80
대전지방법원		84	128	109	65	67	79	92	87	73	87	87
대전지방법원		337	636	320	234	194	179	232	206	211	224	277
대전지방법원		796	716	841	502	467	473	553	579	630	627	618
청주지방법원		3,148	3,427	3,286	2,207	1,995	1,996	2,176	2,306	2,471	2,494	2,551
청주지방법원		808	784	804	547	492	522	517	542	578	633	623
청주지방법원		215	222	215	145	135	100	162	160	176	154	168
청주지방법원		68	95	81	46	44	61	72	71	59	40	64
청주지방법원		98	65	44	50	22	22	31	40	27	38	44
청주지방법원		1,189	1,166	1,144	788	693	705	782	813	840	865	899
대구지방법원		1,785	1,857	1,727	1,180	1,259	1,254	1,415	1,522	1,566	1,468	1,503
대구지방법원		527	478	581	446	406	374	450	527	501	471	476
대구지방법원		141	161	141	118	108	96	92	103	85	113	116
대구지방법원		182	194	227	150	134	135	146	134	145	149	160
대구지방법원		254	296	292	193	222	222	217	224	212	212	234
대구지방법원		283	253	279	189	175	184	221	235	216	199	223
대구지방법원		64	84	94	62	76	59	55	66	70	69	70
대구지방법원		51	28	69	32	33	21	19	26	37	22	34
대구지방법원		51	60	56	37	37	35	36	41	38	37	43
부산지방법원		3,338	3,411	3,466	2,407	2,450	2,380	2,651	2,878	2,870	2,740	2,859
부산지방법원		2,978	3,069	2,994	1,801	1,686	1,538	1,225	1,462	1,451	1,345	1,955
부산지방법원		663	690	753	750	736	871	937	1,043	1,019	806	827
부산지방법원		-	-	-	-	-	341	454	527	620	500	488
부산지방법원		3,641	3,759	3,747	2,551	2,422	2,750	2,616	3,032	3,090	2,651	3,026
울산지방법원		1,013	1,065	1,149	747	730	751	923	982	888	868	912
울산지방법원		1,155	1,210	1,299	848	780	743	800	867	877	733	931
울산지방법원		300	322	335	200	202	208	196	206	196	201	237
울산지방법원		310	371	366	271	269	260	226	397	458	322	325
울산지방법원		285	315	327	223	235	225	231	237	225	195	250
울산지방법원		89	111	119	79	75	63	83	87	107	76	89
울산지방법원		106	65	69	50	42	41	44	46	55	47	57
광주지방법원		2,245	2,394	2,515	1,671	1,603	1,540	1,580	1,840	1,918	1,574	1,888
광주지방법원		1,714	1,831	2,253	1,557	1,354	1,262	1,135	1,235	1,366	1,506	1,521
광주지방법원		354	326	556	352	317	342	221	194	205	161	303
광주지방법원		42	47	44	38	34	35	40	17	23	22	34
광주지방법원		646	648	841	462	307	438	352	366	426	391	488
광주지방법원		73	64	99	99	70	71	85	57	65	70	75
전주지방법원		2,829	2,916	3,793	2,508	2,082	2,148	1,833	1,869	2,085	2,150	2,421
전주지방법원		787	907	858	563	491	519	587	543	608	606	647
전주지방법원		344	387	415	314	305	338	199	216	224	268	301
전주지방법원		163	206	150	78	119	55	93	79	82	91	112
전주지방법원		54	64	75	50	81	38	143	36	44	37	62
제주지방법원		1,348	1,564	1,498	1,005	996	950	1,022	874	958	1,002	1,122
제주지방법원		425	479	532	367	417	465	571	573	599	546	497



## 7. 제1심 민사본안 단독사건(소액사건 제외) 년별비교표 - 법원별 접수

법원	연도	2012	2013	2014	2015	2016	2017	2018	2019	2020	2021	평균
합계		246,961	262,372	277,156	262,730	246,651	200,196	205,146	216,938	218,521 [218,497]	212,131	234,880 [234,878]
서울중앙지방법원		50,892	53,850	61,148	60,398	46,797	35,166	34,373	37,046	35,643 [35,619]	39,614	45,493 [45,490]
서울지방법원		-	-	-	-	-	79	75	98	19	-	54
서울지방법원		9,132	9,446	9,713	8,745	8,928	7,180	7,060	8,652	7,512	7,006	8,337
서울지방법원		10,817	11,283	11,423	11,565	11,651	9,171	9,096	10,070	11,095	11,762	10,793
서울지방법원		6,328	6,447	8,621	9,941	9,766	7,283	7,498	7,828	7,476	6,676	7,786
서울지방법원		8,775	10,314	10,744	9,184	9,652	6,786	6,286	9,434	12,366	7,326	9,087
서울지방법원		6,865	7,672	7,472	7,274	7,168	6,677	6,571	6,639	6,754	6,537	6,963
서울지방법원		5,627	5,831	6,424	6,127	5,418	4,636	4,565	4,921	4,870	4,965	5,338
인천지방법원		12,492	13,503	13,896	13,401	12,586	11,313	11,136	11,560	11,624	11,502	12,301
인천지방법원		12,949	14,190	14,426	12,326	11,937	10,245	10,938	10,949	10,838	10,453	11,925
인천지방법원		4,502	4,866	5,202	4,862	5,065	3,676	4,167	4,323	5,244	4,727	4,663
수원지방법원		17,451	19,056	19,628	17,188	17,002	13,921	15,105	15,272	16,082	15,180	16,589
수원지방법원		10,584	11,254	11,462	11,381	10,657	9,111	9,707	10,782	10,528	10,146	10,561
수원지방법원		6,235	6,661	6,808	6,520	6,047	5,509	6,237	5,756	6,095	5,972	6,184
수원지방법원		1,793	1,837	1,738	1,836	1,853	1,569	1,573	1,773	1,768	1,822	1,756
수원지방법원		2,393	2,531	2,680	2,550	2,612	2,500	2,539	2,535	2,699	2,588	2,560
수원지방법원		5,338	5,829	5,976	5,656	5,701	4,140	4,319	4,862	5,363	4,551	5,177
수원지방법원		3,866	3,974	4,178	3,757	4,472	4,050	3,077	3,637	4,224	3,138	3,837
춘천지방법원		30,209	32,086	32,842	31,700	31,342	26,879	27,452	29,345	30,677	28,217	30,075
춘천지방법원		1,498	1,722	1,735	1,532	1,461	1,331	1,597	1,264	1,169	1,209	1,452
춘천지방법원		1,428	1,539	1,445	1,392	1,461	1,217	1,199	1,243	1,145	1,174	1,324
춘천지방법원		1,554	1,723	1,654	1,585	1,541	1,359	1,325	1,324	1,415	1,581	1,506
춘천지방법원		545	552	629	535	495	491	483	470	465	478	514
춘천지방법원		697	632	625	623	612	569	464	524	451	490	569
대전지방법원		5,722	6,168	6,088	5,667	5,570	4,967	5,068	4,825	4,645	4,932	5,365
대전지방법원		6,908	7,687	8,029	7,432	6,737	5,904	5,797	6,127	6,310	6,114	6,705
대전지방법원		1,210	1,315	1,276	1,302	1,249	989	1,014	1,027	1,035	1,068	1,149
대전지방법원		512	487	505	528	506	477	461	466	456	469	487
대전지방법원		749	826	825	709	733	620	621	653	671	675	708
대전지방법원		1,525	1,573	1,592	1,648	1,507	1,236	1,369	1,321	1,277	1,358	1,441
대전지방법원		3,519	3,644	3,477	3,376	3,366	2,682	2,842	3,397	3,183	3,055	3,254
청주지방법원		14,423	15,532	15,704	14,995	14,098	11,908	12,104	12,991	12,932	12,739	13,743
청주지방법원		3,481	3,880	3,754	3,564	3,672	2,942	3,073	2,972	3,073	3,101	3,352
청주지방법원		1,111	1,122	1,200	1,181	1,195	940	963	1,031	950	955	1,065
청주지방법원		467	549	559	566	580	497	487	546	477	476	520
청주지방법원		367	320	348	369	363	252	326	283	293	293	321
청주지방법원		5,426	5,871	5,861	5,680	5,810	4,635	4,849	4,832	4,793	4,825	5,258
대구지방법원		8,876	8,719	8,763	7,866	7,617	6,748	6,983	6,979	6,846	6,846	7,693
대구지방법원		3,774	3,705	3,846	3,511	3,561	2,813	3,528	3,235	3,026	2,836	3,384
대구지방법원		931	891	954	931	920	803	758	764	685	781	842
대구지방법원		853	915	992	976	1,046	798	926	951	840	884	918
대구지방법원		1,667	1,747	1,851	1,715	1,712	1,331	1,357	1,420	1,560	1,460	1,582
대구지방법원		1,560	1,455	1,480	1,305	1,325	1,186	1,324	1,336	1,195	1,401	1,357
대구지방법원		529	616	594	566	683	586	694	649	586	613	612
대구지방법원		319	291	332	313	337	283	266	224	244	253	286
대구지방법원		307	340	368	314	364	339	371	374	314	351	344
부산지방법원		18,816	18,679	19,180	17,497	17,565	14,887	16,207	16,486	15,429	15,425	17,017
부산지방법원		13,978	14,614	15,480	13,271	12,937	7,456	6,763	6,756	6,931	6,332	10,452
부산지방법원		3,770	3,798	4,639	4,214	3,868	3,625	3,938	4,244	4,043	3,378	3,952
부산지방법원		-	-	-	-	-	2,225	3,021	2,883	2,894	2,678	2,740
부산지방법원		17,748	18,412	20,119	17,485	16,805	13,306	13,722	13,883	13,868	12,388	15,774
울산지방법원		4,349	4,614	5,085	4,670	4,853	4,279	5,168	4,398	4,260	4,356	4,603
울산지방법원		4,110	4,728	4,728	4,377	4,229	3,592	3,966	4,077	3,947	3,548	4,130
울산지방법원		1,526	1,752	1,735	1,633	1,899	1,456	1,558	1,456	1,275	1,311	1,560
울산지방법원		1,874	2,022	1,976	2,021	1,821	1,716	1,697	1,823	1,933	2,257	1,914
울산지방법원		1,345	1,385	1,594	1,561	1,651	1,400	1,470	1,474	1,332	1,268	1,448
울산지방법원		659	661	652	691	811	584	608	703	577	637	658
울산지방법원		396	417	400	381	415	354	354	349	414	409	389
광주지방법원		9,910	10,965	11,085	10,664	10,826	9,102	9,653	9,882	9,478	9,430	10,100
광주지방법원		8,614	9,499	9,408	8,631	8,083	6,632	6,996	6,999	7,211	7,112	7,919
광주지방법원		1,935	1,958	1,905	1,748	1,659	1,337	1,346	1,371	1,325	1,388	1,597
광주지방법원		236	229	283	248	233	202	238	228	212	243	235
광주지방법원		2,850	2,844	3,005	2,918	2,883	2,312	2,276	2,301	2,469	2,598	2,646
광주지방법원		881	747	720	682	575	532	621	566	609	603	654
광주지방법원		14,516	15,277	15,321	14,227	13,433	11,015	11,477	11,465	11,826	11,944	13,050
전주지방법원		4,210	4,727	4,559	3,924	3,893	3,091	3,309	3,323	3,261	3,416	3,771
전주지방법원		2,108	2,082	2,128	1,902	1,920	1,556	1,644	1,539	1,507	1,537	1,792
전주지방법원		819	957	926	824	770	709	656	767	720	718	787
전주지방법원		504	615	540	435	397	401	421	339	365	351	437
전주지방법원		7,641	8,381	8,153	7,085	6,980	5,757	6,030	5,968	5,853	6,022	6,787
제주지방법원		2,314	2,488	2,545	2,638	2,987	2,562	2,787	2,903	2,943	2,787	2,695

## 8. 제1심 민사본안 소액사건 누년비교표 - 법원별 접수

법원	연도						평균
	2017	2018	2019	2020	2021		
총계	774,440	708,760	681,576	655,827	558,854	675,891	
				[655,818]		[675,890]	
서울중앙지방법원	328,450	250,243	216,232	191,821	155,868	228,523	
				[191,812]		[228,521]	
서울회생법원	4	16	17	-	-	7	
서울동부지방법원	21,143	20,735	22,585	25,971	25,643	23,215	
서울남부지방법원	61,823	49,827	50,986	52,802	54,993	54,086	
서울북부지방법원	44,643	64,721	70,102	38,563	18,345	47,275	
서울서부지방법원	50,614	41,648	32,704	20,360	17,513	32,568	
의정부지방법원관내합계	20,970	20,847	21,955	24,997	21,584	22,071	
의정부지방법원	4,303	4,833	4,831	5,851	4,767	4,917	
고양지원	6,405	5,991	6,660	7,259	6,116	6,486	
포천시법원	1,181	1,346	1,413	1,539	1,512	1,398	
가평군법원	273	276	301	277	259	277	
남양주시법원	5,089	4,974	5,116	5,946	5,138	5,253	
연천군법원	211	239	212	180	204	209	
철원군법원	155	127	172	135	108	139	
동두천시법원	551	612	597	546	636	588	
파주시법원	2,802	2,449	2,653	3,264	2,844	2,802	
인천지방법원관내합계	30,049	32,777	33,616	38,517	31,493	33,290	
인천지방법원	21,672	23,398	24,000	27,471	22,564	23,821	
부천시법원	5,755	6,499	6,454	7,355	5,689	6,350	
강화군법원	253	250	256	238	207	241	
김포시법원	2,369	2,630	2,906	3,453	3,033	2,878	
수원지방법원관내합계	52,848	55,101	58,816	68,032	59,045	58,768	
수원지방법원	9,568	10,149	10,476	12,444	10,708	10,669	
성남지원	7,753	8,099	8,842	8,993	7,743	8,286	
여주지원	686	766	721	946	878	799	
평택지원	2,857	3,034	3,278	4,508	3,981	3,532	
안산지원	8,617	8,882	9,333	11,482	9,286	9,520	
안양지원	6,721	6,523	6,732	7,282	6,534	6,758	
용인시법원	4,495	4,137	4,563	5,167	4,817	4,636	
오산시법원	4,626	5,374	5,973	7,152	6,077	5,840	
광주시법원	3,611	4,203	4,653	5,222	4,686	4,475	
양평군법원	499	515	562	596	653	565	
이천시법원	1,186	1,218	1,139	1,345	1,315	1,241	
안성시법원	963	934	1,186	1,318	1,156	1,111	
광명시법원	1,266	1,267	1,358	1,577	1,211	1,336	
춘천지방법원관내합계	8,134	8,576	8,567	8,757	7,397	8,286	
춘천지방법원	1,688	1,708	1,533	1,766	1,442	1,627	
강릉지원	1,243	1,164	1,166	1,308	1,102	1,197	
원주지원	2,558	2,958	3,197	3,208	2,548	2,894	
속초지원	417	497	490	396	432	446	
영월지원	158	176	151	176	146	161	
인제군법원	94	104	87	81	88	91	
홍천군법원	241	304	274	268	214	260	
양구군법원	66	63	50	59	61	60	

법 원	연 도					평 균
	2017	2018	2019	2020	2021	
화 천 군 법 원	73	86	80	71	75	77
삼 척 시 법 원	263	223	260	201	197	229
동 해 시 법 원	480	510	379	368	338	415
횡 성 군 법 원	196	174	193	195	163	184
고 성 군 법 원	85	85	92	82	112	91
양 양 군 법 원	76	69	104	98	81	86
정 선 군 법 원	155	138	159	152	125	146
태 백 시 법 원	180	157	205	185	134	172
평 창 군 법 원	161	160	147	143	139	150
<b>대전지방법원관내합계</b>	<b>24,964</b>	<b>24,502</b>	<b>24,594</b>	<b>27,649</b>	<b>25,433</b>	<b>25,428</b>
대 전 지 방 법 원	14,088	12,544	11,863	12,596	11,105	12,439
홍 성 지 원	462	550	604	548	572	547
공 주 지 원	518	468	497	475	524	496
논 산 지 원	586	620	688	975	780	730
서 산 지 원	706	806	831	994	1,035	874
천 안 지 원	3,845	4,378	4,707	5,696	4,882	4,702
세종특별자치시법원	679	872	981	1,242	1,494	1,054
금 산 군 법 원	239	238	261	214	222	235
서 천 군 법 원	182	173	183	160	154	170
보 령 시 법 원	414	484	456	463	533	470
예 산 군 법 원	345	356	292	279	374	329
청 양 군 법 원	100	84	97	80	79	88
부 여 군 법 원	217	224	225	201	190	211
태 안 군 법 원	235	260	278	279	269	264
당 진 시 법 원	937	825	969	1,131	968	966
아 산 시 법 원	1,411	1,620	1,662	2,316	2,252	1,852
<b>청주지방법원관내합계</b>	<b>8,138</b>	<b>9,081</b>	<b>9,548</b>	<b>11,128</b>	<b>9,374</b>	<b>9,454</b>
청 주 지 방 법 원	4,734	5,537	5,806	6,677	5,643	5,679
충 주 지 원	1,097	1,051	1,084	1,399	1,235	1,173
제 천 지 원	607	686	702	843	660	700
영 동 지 원	160	146	139	168	137	150
보 은 군 법 원	60	116	92	102	108	96
괴 산 군 법 원	240	250	287	281	208	253
진 천 군 법 원	402	398	481	459	425	433
음 성 군 법 원	617	607	656	912	746	708
단 양 군 법 원	67	91	91	59	61	74
옥 천 군 법 원	154	199	210	228	151	188
<b>대구지방법원관내합계</b>	<b>30,960</b>	<b>32,184</b>	<b>31,721</b>	<b>36,036</b>	<b>31,999</b>	<b>32,580</b>
대 구 지 방 법 원	12,546	12,064	12,190	13,437	11,923	12,432
서 부 지 원	6,487	6,897	6,462	7,173	6,361	6,676
안 동 지 원	673	680	743	867	861	765
경 주 지 원	1,259	1,789	1,615	1,841	1,560	1,613
포 향 지 원	3,093	3,588	3,256	3,826	2,916	3,336
김 천 지 원	531	629	573	757	712	640

## 8. 제1심 민사본안 소액사건 누년비교표 - 법원별 접수(계속)

법원	연도	2017	2018	2019	2020	2021	평균
상주지원		346	415	359	395	406	384
의성지원		176	166	134	132	150	152
영덕지원		170	178	174	154	142	164
청도군법원		132	143	124	117	122	128
영천시법원		504	422	500	460	611	499
칠곡군법원		498	572	672	961	819	704
경산시법원		1,028	1,062	1,188	1,520	1,298	1,219
상주군법원		221	265	240	234	206	233
고령군법원		159	200	211	144	158	174
영주시법원		351	380	389	324	423	373
봉화군법원		37	63	74	68	54	59
구미시법원		1,895	1,862	1,889	2,836	2,400	2,176
예천군법원		225	120	160	142	132	156
문경시법원		235	256	257	249	281	256
청송군법원		65	83	85	73	71	75
군위군법원		65	69	57	65	77	67
울진군법원		233	227	326	219	279	257
영양군법원		31	54	43	42	37	41
<b>부산지방법원관내합계</b>		<b>30,297</b>	<b>33,009</b>	<b>32,574</b>	<b>34,808</b>	<b>31,563</b>	<b>32,450</b>
부산지방법원		17,925	17,913	16,310	16,707	14,942	16,759
동부지원		7,531	8,715	9,373	9,857	9,653	9,026
서부지원		4,841	6,381	6,891	8,244	6,968	6,665
<b>울산지방법원관내합계</b>		<b>7,773</b>	<b>8,678</b>	<b>8,682</b>	<b>10,564</b>	<b>9,576</b>	<b>9,055</b>
울산지방법원		6,313	6,981	6,895	8,327	7,733	7,250
양산시법원		1,460	1,697	1,787	2,237	1,843	1,805
<b>창원지방법원관내합계</b>		<b>16,101</b>	<b>17,811</b>	<b>19,357</b>	<b>21,553</b>	<b>19,766</b>	<b>18,918</b>
창원지방법원		3,363	3,442	3,702	4,238	3,542	3,657
마산지원		2,182	2,574	2,706	3,517	3,020	2,800
진주지원		1,553	1,787	2,012	2,212	2,154	1,944
통영지원		949	952	1,302	1,372	1,158	1,147
밀양지원		480	432	524	496	619	510
거창지원		166	217	237	218	165	201
창원남부시법원		775	728	829	744	1,076	830
김해시법원		3,346	4,131	4,092	4,942	3,936	4,089
함안군법원		495	457	446	466	462	465
의령군법원		74	92	87	82	69	81
하동군법원		127	156	162	121	131	139
사천시법원		477	434	533	662	624	546
남해군법원		93	125	160	129	134	128
산청군법원		94	99	147	151	95	117
거제시법원		1,238	1,455	1,536	1,406	1,852	1,497
고성군법원		256	253	329	300	247	277
창녕군법원		231	239	309	281	301	272
함천군법원		84	122	132	127	84	110
함양군법원		118	116	112	89	97	106

연 도 법 원	연 도					평 균
	2017	2018	2019	2020	2021	
<b>광주지방법원관내합계</b>	<b>22,522</b>	<b>22,786</b>	<b>23,021</b>	<b>24,881</b>	<b>21,979</b>	<b>23,038</b>
광 주 지 방 법 원	13,956	14,203	14,172	15,251	12,857	14,088
목 포 지 원	1,825	1,956	1,960	2,324	2,089	2,031
장 흥 지 원	140	144	155	128	135	140
순 천 지 원	2,113	1,745	1,600	2,090	1,858	1,881
해 남 지 원	253	320	317	335	280	301
곡 성 군 법 원	56	60	65	51	66	60
영 광 군 법 원	234	236	261	250	255	247
나 주 시 법 원	445	466	580	512	620	525
장 성 군 법 원	163	157	195	155	162	166
화 순 군 법 원	211	237	241	210	201	220
담 양 군 법 원	141	175	185	168	125	159
함 평 군 법 원	88	115	108	95	115	104
영 암 군 법 원	256	225	250	247	229	241
무 안 군 법 원	239	266	294	240	292	266
강 진 군 법 원	92	122	122	96	109	108
보 성 군 법 원	127	123	125	109	85	114
고 흥 군 법 원	193	197	159	160	155	173
여 수 시 법 원	1,020	1,033	1,146	1,575	1,207	1,196
구 례 군 법 원	70	87	82	62	66	73
광 양 시 법 원	630	616	678	560	802	657
완 도 군 법 원	175	185	201	143	198	180
진 도 군 법 원	95	118	125	120	73	106
<b>전주지방법원관내합계</b>	<b>11,136</b>	<b>11,537</b>	<b>11,558</b>	<b>13,890</b>	<b>12,096</b>	<b>12,043</b>
전 주 지 방 법 원	6,067	6,263	6,098	7,368	5,996	6,358
군 산 지 원	1,717	1,700	1,761	2,219	2,174	1,914
정 읍 지 원	381	523	514	703	541	532
남 원 지 원	385	372	296	257	381	338
진 안 군 법 원	60	72	92	65	81	74
김 제 시 법 원	405	470	405	477	519	455
무 주 군 법 원	63	54	77	101	58	71
임 실 군 법 원	54	61	62	58	68	61
익 산 시 법 원	1,410	1,453	1,699	2,093	1,782	1,687
부 안 군 법 원	275	262	257	281	245	264
고 창 군 법 원	192	185	189	157	135	172
장 수 군 법 원	42	47	50	43	48	46
순 창 군 법 원	85	75	58	68	68	71
<b>제주지방법원관내합계</b>	<b>3,871</b>	<b>4,681</b>	<b>4,941</b>	<b>5,498</b>	<b>5,187</b>	<b>4,836</b>
제 주 지 방 법 원	3,265	3,840	3,955	4,486	4,008	3,911
서 귀 포 시 법 원	606	841	986	1,012	1,179	925

9. 항소심 민사본안사건 년별비교표 - 법원별 접수

법원	연도	2012	2013	2014	2015	2016	2017	2018	2019	2020	2021	평균
합계		53,235	56,177	57,722	58,421	61,552	62,860	58,971	65,568	64,994 [58,199]	61,644 [59,644]	60,114 [59,235]
고등법원	계	16,106	17,364	17,793	16,865	17,182	16,204	13,005	19,427	18,341 [11,546]	14,802 [12,802]	16,709 [15,829]
서울고등법원		11,046	11,839	11,897	11,350	11,586	11,822	8,860	13,897	12,669 [5,874]	8,405 [6,405]	11,337 [10,458]
대전고등법원		1,232	1,201	1,373	1,161	1,206	865	849	929	815	957	1,059
대구고등법원		813	867	919	879	984	711	685	736	725	831	815
부산고등법원		1,796	2,048	2,067	1,955	1,870	1,487	1,418	1,379	1,430	1,676	1,713
광주고등법원		1,219	1,409	1,537	1,520	1,424	1,135	1,049	1,127	914	997	1,233
수원고등법원		-	-	-	-	-	-	-	1,246	1,662	1,827	1,578
특허법원		-	-	-	-	112	184	144	113	126	109	131
지방법원	계	37,129	38,813	39,929	41,556	44,370	46,656	45,966	46,141	46,653	46,842	43,406
서울중앙지방법원		6,338	6,703	7,135	7,475	8,597	9,246	8,634	8,426	9,355	8,553	8,046
서울회생법원		-	-	-	-	-	3	10	5	2	-	4
서울동부지방법원		1,490	1,601	1,488	1,554	1,524	1,626	1,635	1,611	1,576	1,790	1,590
서울남부지방법원		1,696	1,916	1,902	2,120	2,239	2,257	2,480	2,304	2,289	2,370	2,157
서울북부지방법원		1,215	1,017	1,062	1,524	1,761	1,548	1,326	1,438	1,439	1,359	1,369
서울서부지방법원		1,327	1,336	1,160	1,569	1,480	1,683	1,649	1,526	1,147	1,191	1,407
의정부지방법원		1,966	2,033	2,141	2,383	2,571	2,518	2,501	2,617	2,533	2,880	2,414
인천지방법원		2,777	2,683	2,592	3,095	3,294	3,310	3,133	3,097	3,405	3,171	3,056
수원지방법원		4,876	5,323	5,015	4,642	5,292	5,790	5,743	5,752	5,991	6,073	5,450
춘천지방법원		1,056	1,118	1,041	1,167	1,135	1,157	1,220	1,049	1,182	1,214	1,134
대전지방법원		2,471	2,619	2,770	2,343	2,544	2,614	2,715	2,858	2,998	3,186	2,712
청주지방법원		676	816	1,034	894	993	1,003	940	984	1,022	973	934
대구지방법원		2,857	2,694	3,014	3,126	2,998	3,057	3,464	3,487	3,279	3,462	3,144
부산지방법원		2,576	2,780	3,001	2,944	3,039	3,421	3,040	3,361	3,172	3,262	3,060
울산지방법원		770	876	1,096	965	989	992	1,166	970	836	777	944
창원지방법원		1,802	1,824	1,850	2,006	1,856	1,883	1,983	2,245	2,060	2,009	1,952
광주지방법원		2,045	1,739	1,983	2,190	2,256	2,398	2,314	2,371	2,266	2,326	2,189
전주지방법원		867	1,401	1,257	1,093	1,261	1,507	1,369	1,219	1,249	1,413	1,264
제주지방법원		324	334	388	466	541	643	644	821	852	833	585

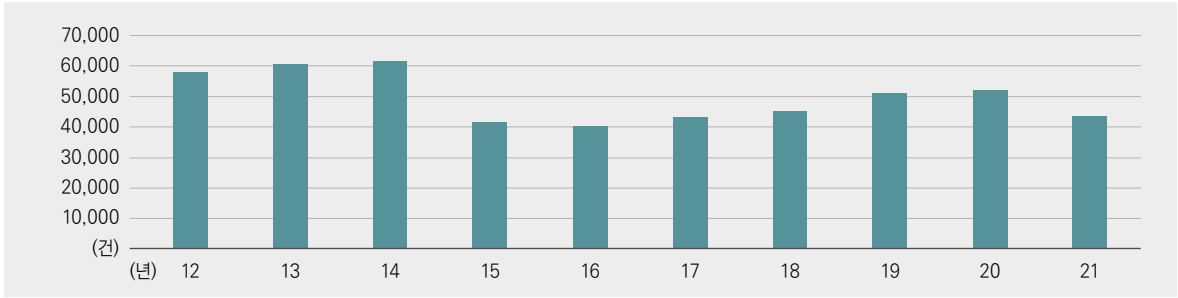
10. 상고심 민사본안사건 년별비교표 - 원심 합의·단독별 접수

구분	연도	2012	2013	2014	2015	2016	2017	2018	2019	2020	2021	평균
합계		12,607	12,303	13,016	13,865	13,887	15,364	19,156	18,117	21,435 [11,266]	16,299 [11,602]	15,605 [14,118]
합의		5,191	5,108	5,447	5,882	5,578	6,751	10,279	9,973	13,932 [3,765]	8,511 [3,815]	7,665 [6,179]
단독		7,416	7,195	7,569	7,983	8,309	8,613	8,877	8,144	7,503 [7,501]	7,788 [7,787]	7,940 [7,939]

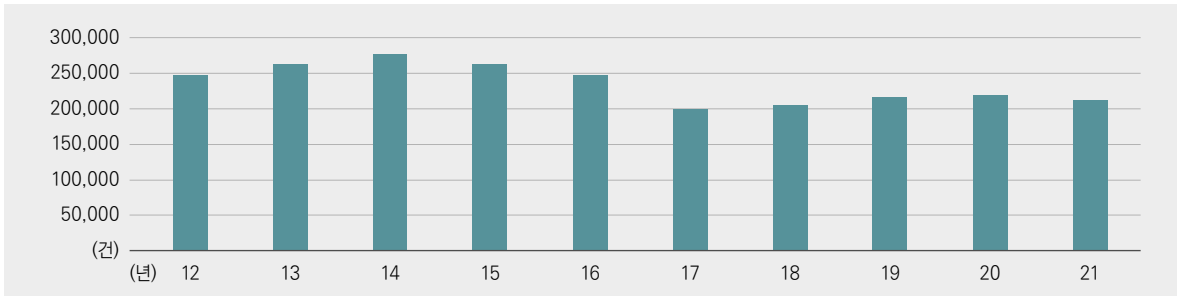
11. 제1심 민사본안사건 년별비교표 - 합의·단독별 접수

연도	구분	합계		합의		단독	
		건수	구성비(%)	건수	구성비(%)	건수	구성비(%)
2012		1,044,928	(100.0)	58,125	(5.6)	986,803	(94.4)
2013		1,095,915	(100.0)	60,708	(5.5)	1,035,207	(94.5)
2014		1,136,935	(100.0)	61,564	(5.4)	1,075,371	(94.6)
2015		1,006,592	(100.0)	41,589	(4.1)	965,003	(95.9)
2016		973,310	(100.0)	40,252	(4.1)	933,058	(95.9)
2017		1,017,707	(100.0)	43,071	(4.2)	974,636	(95.8)
2018		959,270	(100.0)	45,364	(4.7)	913,906	(95.3)
2019		949,603	(100.0)	51,089	(5.4)	898,514	(94.6)
2020		926,408	(100.0)	52,060	(5.6)	874,348	(94.4)
2021		[919,269]	[(100.0)]	[44,954]	[(4.9)]	[874,315]	[(95.1)]
		814,664 [814,225]	(100.0) [(100.0)]	43,679 [43,240]	(5.4) [(5.3)]	770,985 [770,985]	(94.6) [(94.7)]

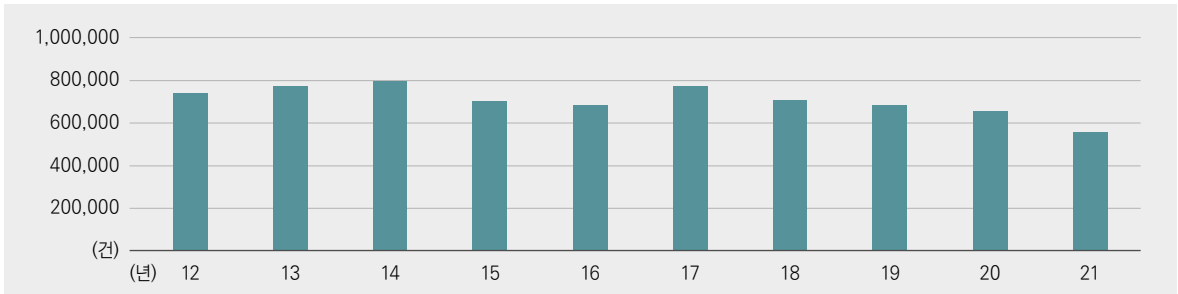
## 12. 제1심 민사본안 합의사건 접수건수의 추이



## 13. 제1심 민사본안 단독사건 접수건수의 추이



## 14. 제1심 민사본안 소액사건 접수건수의 추이



## 15. 제1심 민사본안사건 소송물가액별 년별비교표

구분 연도	합 계	1,000만원 까지	2,000만원 까지	3,000만원 까지	5,000만원 까지	1억원 까지	5억원 까지	10억원 까지	10억원 초과	비재산권상 청 구
2012	1,044,928	650,263	153,811	71,013	55,886	49,134	52,146	6,476	5,206	993
2013	1,095,915	682,691	157,321	74,879	59,495	52,924	54,809	6,725	5,289	1,782
2014	1,136,935	698,925	166,080	81,093	66,409	56,413	53,255	6,492	4,765	3,503
2015	1,006,592	629,042	136,411	63,682	60,106	52,244	50,812	6,005	4,549	3,741
2016	973,310	627,975	121,479	56,049	54,961	48,383	50,023	5,985	4,444	4,011
2017	1,017,707	673,395	120,047	54,790	58,434	45,786	48,558	6,219	4,815	5,663
2018	959,270	607,757	117,658	56,983	61,756	46,691	51,862	6,564	4,758	5,241
2019	949,603	585,633	118,901	57,274	65,738	48,796	54,739	7,215	5,233	6,074
2020	926,408	564,295	116,289	57,295	65,457	47,975	56,031	7,237	5,713	6,116
	[919,269]	[564,264]	[116,281]	[57,295]	[59,532]	[47,943]	[54,901]	[7,237]	[5,707]	[6,109]
2021	814,664	489,927	101,812	51,678	57,147	44,908	51,001	6,859	5,310	6,022
	[814,225]	[489,927]	[101,812]	[51,678]	[56,708]	[44,908]	[51,001]	[6,859]	[5,310]	[6,022]

## 16. 제1심 민사본안사건 소송물가액별 누적도수표

구분 연도	1,000만원 까지	2,000만원 까지	3,000만원 까지	5,000만원 까지	1억원 까지	5억원 까지	10억원 까지	10억원 초과	비재산권상 청 구
2012	650,263	804,074	875,087	930,973	980,107	1,032,253	1,038,729	1,043,935	1,044,928
2013	682,691	840,012	914,891	974,386	1,027,310	1,082,119	1,088,844	1,094,133	1,095,915
2014	698,925	865,005	946,098	1,012,507	1,068,920	1,122,175	1,128,667	1,133,432	1,136,935
2015	629,042	765,453	829,135	889,241	941,485	992,297	998,302	1,002,851	1,006,592
2016	627,975	749,454	805,503	860,464	908,847	958,870	964,855	969,299	973,310
2017	673,395	793,442	848,232	906,666	952,452	1,001,010	1,007,229	1,012,044	1,017,707
2018	607,757	725,415	782,398	844,154	890,845	942,707	949,271	954,029	959,270
2019	585,633	704,534	761,808	827,546	876,342	931,081	938,296	943,529	949,603
2020	564,295	680,584	737,879	803,336	851,311	907,342	914,579	920,292	926,408
	[564,264]	[680,545]	[737,840]	[797,372]	[845,315]	[900,216]	[907,453]	[913,160]	[919,269]
2021	489,927	591,739	643,417	700,564	745,472	796,473	803,332	808,642	814,664
	[489,927]	[591,739]	[643,417]	[700,125]	[745,033]	[796,034]	[802,893]	[808,203]	[814,225]

## 17. 항소심 민사본안사건 소송물가액별 년별비교표

구분 연도	합 계	1,000만원 까지	2,000만원 까지	3,000만원 까지	5,000만원 까지	1억원 까지	5억원 까지	10억원 까지	10억원 초과	비재산권상 청 구
2012	53,235	17,377	7,229	4,752	5,097	6,724	8,915	1,518	1,475	148
2013	56,177	19,420	7,734	4,844	5,248	6,959	8,994	1,478	1,299	201
2014	57,722	21,799	7,718	4,971	5,409	6,944	8,275	1,351	1,106	149
2015	58,421	19,544	7,965	5,046	5,940	7,429	9,297	1,514	1,413	273
2016	61,552	20,923	8,304	4,633	6,387	7,736	10,359	1,634	1,353	223
2017	62,860	23,162	7,770	4,687	6,067	7,509	10,184	1,712	1,466	303
2018	58,971	19,542	7,555	5,008	6,188	7,314	9,882	1,755	1,502	225
2019	65,568	25,216	7,366	4,925	6,358	7,590	10,514	1,788	1,616	195
2020	64,994	24,986	7,447	4,828	6,392	7,578	10,255	1,885	1,512	111
	[58,199]	[18,191]	[7,447]	[4,828]	[6,392]	[7,578]	[10,255]	[1,885]	[1,512]	[111]
2021	61,644	19,748	7,255	5,207	6,609	7,823	11,081	1,975	1,820	126
	[59,644]	[17,749]	[7,255]	[5,207]	[6,608]	[7,823]	[11,081]	[1,975]	[1,820]	[126]

## 18. 상고심 민사본안사건 소송물가액별 년별비교표

구분 연도	합 계	1,000만원 까지	2,000만원 까지	3,000만원 까지	5,000만원 까지	1억원 까지	5억원 까지	10억원 까지	10억원 초과	비재산권상 청 구
2012	12,607	2,985	1,351	1,210	1,313	1,866	2,700	487	650	45
2013	12,303	3,578	1,234	1,168	1,093	1,699	2,515	476	538	2
2014	13,016	3,565	1,376	1,229	1,305	1,816	2,657	514	553	1
2015	13,865	2,980	1,564	1,357	1,471	2,125	3,108	637	623	-
2016	13,887	2,871	1,510	1,221	1,568	2,312	3,133	604	666	2
2017	15,364	4,488	1,484	1,004	1,601	2,042	3,050	567	1,124	4
2018	19,156	7,686	1,481	1,084	1,617	2,079	3,092	595	1,518	4
2019	18,117	8,341	1,299	972	1,417	1,887	2,900	629	663	9
2020	21,435	11,407	1,139	881	1,398	1,806	2,742	573	1,481	8
	[11,266]	[2,179]	[1,138]	[881]	[1,371]	[1,804]	[2,736]	[573]	[576]	[8]
2021	16,299	6,824	1,209	909	1,429	1,910	2,819	573	619	7
	[11,602]	[2,144]	[1,209]	[909]	[1,412]	[1,910]	[2,819]	[573]	[619]	[7]

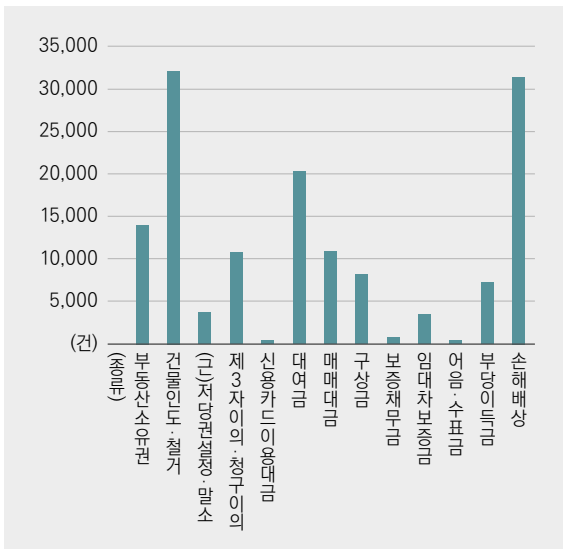


19. 제1심 민사본안사건 종류별 누년비교표 - 접수

종류 연도	합 계	부동산 소유권	건물인도 · 철거	(근)저당권 설정·말소	제3자의 청구이의	신용카드 이용대금	대여금	매매 대금	구상금	보 증 채무금	임대차 보증금	어 음· 수표금	부 당 이득금	손 해 배 상	기 타
2012	305,086	15,561	33,396	3,945	9,864	2,484	44,045	21,052	28,660	2,527	6,478	2,114	8,461	29,268	97,231
2013	323,080	15,208	34,772	4,123	10,286	2,900	45,970	20,100	26,739	2,419	7,506	1,663	8,279	30,109	113,006
2014	338,720	14,661	33,968	4,042	10,245	3,119	43,336	19,361	25,262	2,124	7,012	1,399	8,537	28,455	137,199
2015	304,319	15,334	34,568	3,985	10,489	2,339	33,458	19,009	15,968	1,567	5,537	1,296	8,504	28,841	123,424
2016	286,903	15,326	35,767	3,931	10,034	2,317	30,141	18,341	14,223	1,398	4,595	1,030	7,948	31,780	110,072
2017	243,267	14,191	35,566	3,975	10,175	854	21,429	12,769	9,179	1,083	3,577	698	6,518	28,773	94,480
2018	250,510	14,109	39,400	3,743	10,124	377	20,867	13,259	8,324	1,004	4,181	645	7,288	31,680	95,509
2019	268,027	13,109	36,709	3,645	10,596	276	21,690	13,528	8,583	929	5,703	595	7,529	36,889	108,246
2020	270,581	13,091	33,729	3,464	10,894	279	21,153	12,455	8,547	920	4,679	455	7,171	36,446	117,298
	[263,451]	[13,091]	[33,729]	[3,464]	[10,894]	[279]	[21,153]	[12,455]	[8,547]	[920]	[4,679]	[455]	[7,171]	[30,374]	[116,240]
2021	255,810	13,954	32,076	3,695	10,698	453	20,278	10,888	8,140	747	3,418	358	7,214	31,360	112,531
	[255,371]	[13,954]	[32,076]	[3,695]	[10,698]	[453]	[20,278]	[10,888]	[8,140]	[747]	[3,418]	[358]	[7,214]	[30,921]	[112,531]
구 성 비 (%)															
2012	100.0	5.1	11.0	1.3	3.2	0.8	14.4	6.9	9.4	0.8	2.1	0.7	2.8	9.6	31.9
2013	100.0	4.7	10.8	1.3	3.2	0.9	14.2	6.2	8.3	0.7	2.3	0.5	2.6	9.3	35.0
2014	100.0	4.4	10.0	1.2	3.0	0.9	12.8	5.7	7.5	0.6	2.1	0.4	2.5	8.4	40.5
2015	100.0	5.0	11.4	1.3	3.4	0.8	11.0	6.2	5.3	0.5	1.8	0.4	2.8	9.5	40.6
2016	100.0	5.3	12.5	1.4	3.5	0.8	10.5	6.4	4.9	0.5	1.6	0.3	2.8	11.1	38.4
2017	100.0	5.8	14.6	1.6	4.2	0.4	8.8	5.2	3.8	0.4	1.5	0.3	2.7	11.8	38.9
2018	100.0	5.6	15.7	1.5	4.0	0.2	8.3	5.3	3.3	0.4	1.7	0.3	2.9	12.7	38.1
2019	100.0	4.9	13.7	1.4	4.0	0.1	8.1	5.0	3.2	0.3	2.1	0.2	2.8	13.8	40.4
2020	100.0	4.8	12.5	1.3	4.0	0.1	7.8	4.6	3.2	0.3	1.7	0.2	2.6	13.5	43.4
	[100.0]	[5.0]	[12.8]	[1.3]	[4.1]	[0.1]	[8.0]	[4.7]	[3.3]	[0.4]	[1.8]	[0.2]	[2.7]	[11.5]	[44.1]
2021	100.0	5.5	12.5	1.4	4.2	0.2	7.9	4.3	3.2	0.3	1.3	0.1	2.8	12.3	44.0
	[100.0]	[5.5]	[12.6]	[1.4]	[4.2]	[0.2]	[7.9]	[4.3]	[3.2]	[0.3]	[1.3]	[0.1]	[2.8]	[12.1]	[44.1]

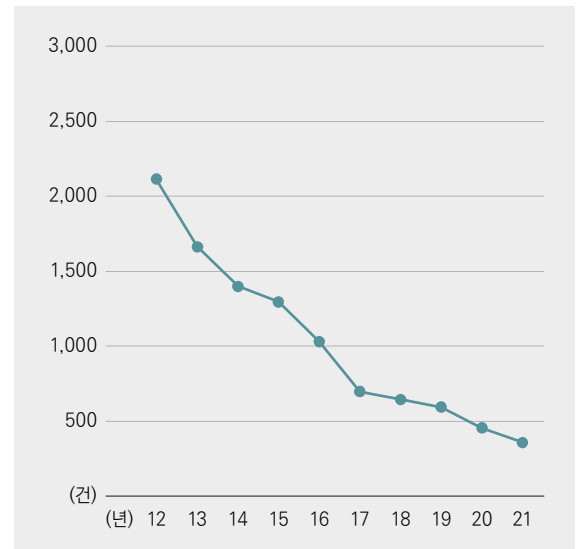
주 : 2021년 손해배상사건의 종류별 접수건수는 자동차사고 2,238건, 산업재해 1,033건, 의료과오 854건, 환경 21건, 지식재산권 307건, 기타 26,907건임(소액사건은 제외됨)

20. 제1심 민사본안사건 종류별 비교 - 접수(도표)



주 : 소액사건은 제외됨

21. 제1심 어음·수표금사건 접수건수의 추이(도표)

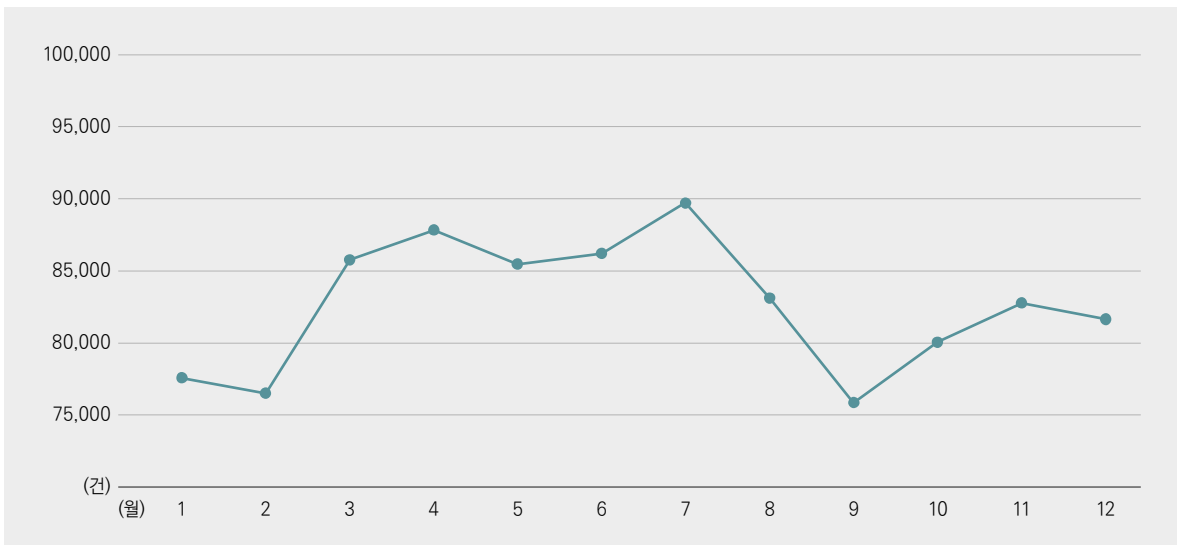


주 : 소액사건은 제외됨

22. 제1심 민사본안사건 월별 접수건수 누년비교표

연도 월별	연도											평 균
	2012	2013	2014	2015	2016	2017	2018	2019	2020	2021		
합 계	1,044,928	1,095,915	1,136,935	1,006,592	973,310	1,017,707	959,270	949,603	926,408	814,664	992,533	
									[919,269]	[814,225]	[991,775]	
1	73,856	89,989	84,626	78,816	69,840	74,505	86,828	78,864	73,379	65,038	77,574	
									[72,861]	[64,887]	[77,507]	
2	84,918	85,915	90,575	72,021	68,305	91,848	70,993	67,348	72,274	60,916	76,511	
									[71,272]	[60,844]	[76,404]	
3	85,354	90,135	97,874	94,258	86,562	93,369	84,706	75,407	77,272	72,875	85,781	
									[75,227]	[72,794]	[85,569]	
4	82,774	99,191	107,885	95,642	87,098	91,696	84,014	82,384	73,950	73,648	87,828	
									[73,580]	[73,648]	[87,791]	
5	94,736	96,739	99,445	76,956	81,960	94,466	83,824	86,485	74,720	65,299	85,463	
									[74,015]	[65,162]	[85,379]	
6	89,270	88,704	100,293	99,085	83,533	89,201	77,116	76,149	84,597	74,084	86,203	
									[83,565]	[74,084]	[86,100]	
7	90,671	101,271	102,501	98,590	82,284	81,650	82,580	90,606	93,568	73,280	89,700	
									[92,949]	[73,280]	[89,638]	
8	90,403	90,121	92,264	72,673	83,852	89,815	85,328	81,855	77,991	66,963	83,127	
									[77,958]	[66,963]	[83,123]	
9	88,329	77,217	89,671	73,072	73,366	83,635	61,623	71,761	80,342	59,601	75,862	
									[80,342]	[59,601]	[75,862]	
10	89,531	94,619	98,742	76,361	83,169	63,568	81,390	80,099	70,389	62,750	80,062	
									[69,835]	[62,750]	[80,006]	
11	93,842	89,613	88,219	80,582	85,542	84,736	84,769	78,909	71,899	69,593	82,770	
									[71,712]	[69,593]	[82,752]	
12	81,244	92,401	84,840	88,536	87,799	79,218	76,099	79,736	76,027	70,617	81,652	
									[75,953]	[70,617]	[81,644]	
평 균	87,077	91,326	94,745	83,883	81,109	84,809	79,939	79,134	77,201	67,889	82,711	
									[76,606]	[67,852]	[82,648]	

23. 제1심 민사본안사건 월별 평균 접수건수(2012~2021)(도표)



## 24. 민사본안사건 처리율 누년비교표 - 심급별

연도	구분	접수건수	처리건수	처리율(%)	
제1심	2012 { 합계	58,125	54,475	93.7	
	2012 { 재판부	986,803	965,712	97.9	
	2013 { 합계	60,708	58,053	95.6	
	2013 { 재판부	1,035,207	1,059,122	102.3	
	2014 { 합계	61,564	59,087	96.0	
	2014 { 재판부	1,075,371	1,065,478	99.1	
	2015 { 합계	41,589	50,957	122.5	
	2015 { 재판부	965,003	969,216	100.4	
	2016 { 합계	40,252	40,458	100.5	
	2016 { 재판부	933,058	920,822	98.7	
	2017 { 합계	43,071	42,260	98.1	
	2017 { 재판부	974,636	987,457	101.3	
	2018 { 합계	45,364	40,679	89.7	
	2018 { 재판부	913,906	898,529	98.3	
	2019 { 합계	51,089	47,414	92.8	
	2019 { 재판부	898,514	880,709	98.0	
	2020 { 합계	52,060	47,970	92.1	
	2020 { 재판부	874,348	865,001	98.9	
	2021 { 합계	43,679	43,144	98.8	
	2021 { 재판부	770,985	813,902	105.6	
	평균	합계	49,750	48,450	97.4
	재판부	942,783	942,595	100.0	
소심	2012	16,106	15,818	98.2	
	2013	17,364	15,759	90.8	
	2014	17,793	16,524	92.9	
	2015	16,865	18,030	106.9	
	2016	17,182	18,512	107.7	
	2017	16,204	17,909	110.5	
	2018	13,005	14,390	110.6	
	2019	19,427	16,073	82.7	
	2020	18,341	16,750	91.3	
	2021	14,802	15,746	106.4	
	평균	합계	16,709	16,551	99.1
	판원	2012	37,129	35,169	94.7
		2013	38,813	37,649	97.0
		2014	39,929	37,311	93.4
		2015	41,556	41,014	98.7
		2016	44,370	42,051	94.8
		2017	46,656	44,950	96.3
		2018	45,966	44,595	97.0
		2019	46,141	43,016	93.2
		2020	46,653	42,183	90.4
		2021	46,842	43,760	93.4
평균		합계	43,406	41,170	94.8
상심		2012	12,607	11,581	91.9
		2013	12,303	11,970	97.3
		2014	13,016	13,227	101.6
		2015	13,865	13,823	99.7
		2016	13,887	14,183	102.1
		2017	15,364	13,362	87.0
		2018	19,156	17,677	92.3
		2019	18,117	15,267	84.3
		2020	21,435	13,712	63.5
		2021	16,299	19,161	117.6
	평균	합계	15,605	14,396	92.3

주 : 처리율(%) =  $\frac{\text{처리건수}}{\text{접수건수}} \times 100$

25. 민사본안사건 심급별 처리결과 비교표 - 합의·단독별

가. 단독사건(소액사건포함)

제 1 심

구분	종결 내용											항 소	항소율 (%)
	합 계	각 하 명	판 결					조 정	화 해 인 낙	취 하	기 타		
			계	원 고 (일부)승	원고패	각 하	기 타						
연 도													
2017	987,457 (100.0)	15,172 (1.5)	621,251 (62.9)	581,590 (58.9)	35,779 (3.6)	3,776 (0.4)	106 (0.0)	41,875 (4.3)	28,918 (2.9)	156,415 (15.9)	123,826 (12.5)	41,193	6.6
2018	898,529 (100.0)	14,113 (1.6)	553,547 (61.6)	513,560 (57.2)	36,255 (4.0)	3,601 (0.4)	131 (0.0)	39,314 (4.4)	26,244 (2.9)	141,142 (15.7)	124,169 (13.8)	40,938	7.4
2019	880,709 (100.0)	14,081 (1.6)	536,270 (60.9)	497,336 (56.5)	36,009 (4.1)	2,838 (0.3)	87 (0.0)	35,030 (4.0)	26,276 (3.0)	138,643 (15.7)	130,409 (14.8)	41,039	7.7
2020	865,001 (100.0)	14,138 (1.6)	525,976 (60.9)	485,115 (56.1)	37,514 (4.4)	3,208 (0.4)	139 (0.0)	30,180 (3.5)	25,295 (2.9)	143,735 (16.6)	125,677 (14.5)	41,833	8.0
	[864,903] [(100.0)]	[14,087] [(1.7)]	[525,972] [(60.8)]	[485,115] [(56.1)]	[37,513] [(4.3)]	[3,205] [(0.4)]	[139] [(0.0)]	[30,180] [(3.5)]	[25,295] [(2.9)]	[143,735] [(16.6)]	[125,634] [(14.5)]	[41,832]	[8.0]
2021	813,902 (100.0)	13,419 (1.6)	502,735 (61.8)	461,190 (56.7)	38,799 (4.8)	2,629 (0.3)	117 (0.0)	30,155 (3.7)	25,284 (3.1)	126,726 (15.6)	115,583 (14.2)	41,871	8.3
	[813,900] [(100.0)]	[13,419] [(1.6)]	[502,733] [(61.8)]	[461,190] [(56.7)]	[38,799] [(4.8)]	[2,627] [(0.3)]	[117] [(0.0)]	[30,155] [(3.7)]	[25,284] [(3.1)]	[126,726] [(15.6)]	[115,583] [(14.2)]	[41,869]	[8.3]

주 : ( )내의 수는 구성비(%)임(이하 같음)

항 소 심(지방법원)

구분	종결 내용											상 고	상고율 (%)
	합 계	각 하 명	판 결				조 정	화 해 인 낙	소·항 소 취 하	기 타			
			계	취 소	기 타	항 기 소 각							
연 도													
2017	44,950 (100.0)	259 (0.6)	26,032 (57.9)	9,558 (21.3)	27 (0.0)	16,447 (36.6)	6,589 (14.7)	4,083 (9.1)	7,877 (17.5)	110 (0.2)	7,696	29.6	
2018	44,595 (100.0)	292 (0.7)	27,626 (61.9)	10,065 (22.6)	55 (0.1)	17,506 (39.2)	6,139 (13.8)	3,084 (6.9)	7,380 (16.5)	74 (0.2)	7,883	28.5	
2019	43,016 (100.0)	228 (0.5)	26,308 (61.2)	9,865 (22.9)	39 (0.1)	16,404 (38.2)	5,771 (13.4)	3,107 (7.2)	7,515 (17.5)	87 (0.2)	7,390	28.1	
2020	42,183 (100.0)	554 (1.3)	25,579 (60.6)	9,729 (23.0)	212 (0.5)	15,638 (37.1)	5,638 (13.4)	3,075 (7.3)	7,266 (17.2)	71 (0.2)	6,974	27.3	
2021	43,760 (100.0)	220 (0.5)	27,090 (61.9)	10,193 (23.3)	245 (0.6)	16,652 (38.0)	5,573 (12.7)	3,267 (7.5)	7,535 (17.2)	75 (0.2)	7,055	26.0	

상 고 심

구분	종결 내용											파기율 (%)
	합 계	각 하 명	판 결					화 해 인 낙	소·상 고 취 하	기 타		
			계	파기자판	환 송	기 타	상고기각					
연 도												
2017	8,712 (100.0)	43 (0.5)	8,334 (95.7)	124 (1.4)	202 (2.3)	6 (0.1)	8,002 (91.9)	1 (0.0)	265 (3.0)	69 (0.8)	3.9	
2018	8,209 (100.0)	35 (0.4)	7,809 (95.1)	90 (1.1)	203 (2.5)	1 (0.0)	7,515 (91.5)	- (-)	302 (3.7)	63 (0.8)	3.8	
2019	8,551 (100.0)	63 (0.7)	8,154 (95.4)	95 (1.1)	253 (3.0)	4 (0.1)	7,802 (91.2)	- (-)	271 (3.2)	63 (0.7)	4.3	
2020	7,473 (100.0)	32 (0.4)	7,110 (95.1)	16 (0.2)	195 (2.6)	105 (1.4)	6,794 (90.9)	- (-)	279 (3.8)	52 (0.7)	3.0	
	[7,461] [(100.0)]	[31] [(0.4)]	[7,110] [(95.3)]	[16] [(0.2)]	[195] [(2.6)]	[105] [(1.4)]	[6,794] [(91.1)]	[-] [(0.0)]	[279] [(3.7)]	[41] [(0.6)]	[3.0]	
2021	7,934 (100.0)	27 (0.3)	7,595 (95.7)	27 (0.3)	220 (2.8)	56 (0.7)	7,292 (91.9)	1 (0.0)	266 (3.4)	45 (0.6)	3.3	
	[7,929] [(100.0)]	[25] [(0.3)]	[7,595] [(95.8)]	[27] [(0.3)]	[220] [(2.8)]	[56] [(0.7)]	[7,292] [(92.0)]	[1] [(0.0)]	[266] [(3.4)]	[42] [(0.5)]	[3.3]	

주 : 2020년 통계부터 판결(기타)에는 재심청구기각 판결과 재심청구의 소 각하판결이, 종결내용(기타)에는 재심청구 기각결정과 재심청구의 소 각하결정이 각 포함되어 있음

## 나. 합의사건

## 제 1 심

구분	종결내용											항 소	항소율 (%)
	합 계	각 하 명 령	판 결					조 정	화 해 인 낙	취 하	기 타		
			계	원 고 (일부)승	원고패	각 하	기 타						
2017	42,260 (100.0)	717 (1.7)	27,723 (65.6)	16,163 (38.2)	7,478 (17.7)	4,058 (9.6)	24 (0.1)	2,041 (4.8)	2,252 (5.3)	6,918 (16.4)	2,609 (6.2)	11,228	40.5
2018	40,679 (100.0)	553 (1.4)	26,449 (65.0)	15,505 (38.1)	7,022 (17.2)	3,892 (9.6)	30 (0.1)	2,215 (5.4)	2,198 (5.4)	6,716 (16.5)	2,548 (6.3)	10,586	40.0
2019	47,414 (100.0)	1,631 (3.4)	30,847 (65.0)	15,897 (33.5)	7,278 (15.3)	7,656 (16.1)	16 (0.1)	2,234 (4.7)	2,538 (5.4)	7,193 (15.2)	2,971 (6.3)	10,638	34.5
2020	47,970 (100.0)	1,247 (2.6)	31,734 (66.2)	15,462 (32.3)	7,246 (15.1)	9,008 (18.8)	18 (0.0)	2,076 (4.3)	2,671 (5.6)	7,153 (14.9)	3,089 (6.4)	10,305	32.5
	[39,819] [(100.0)]	[1,198] [(3.0)]	[23,632] [(59.3)]	[15,462] [(38.8)]	[7,246] [(18.2)]	[906] [(2.3)]	[18] [(0.0)]	[2,076] [(5.2)]	[2,671] [(6.7)]	[7,153] [(18.0)]	[3,089] [(7.8)]	[10,288]	[43.5]
2021	43,144 (100.0)	1,011 (2.3)	27,042 (62.7)	16,630 (38.5)	7,766 (18.0)	2,621 (6.1)	25 (0.1)	2,041 (4.7)	2,852 (6.6)	7,233 (16.8)	2,965 (6.9)	11,263	41.7
	[41,246] [(100.0)]	[611] [(1.5)]	[25,544] [(61.9)]	[16,630] [(40.3)]	[7,766] [(18.8)]	[1,123] [(2.7)]	[25] [(0.1)]	[2,041] [(5.0)]	[2,852] [(6.9)]	[7,233] [(17.5)]	[2,965] [(7.2)]	[11,259]	[44.1]

주 : ( )내의 수는 구성비(%)(이하 같음)

## 항 소 심(고등법원)

구분	종결내용											상 고	상고율 (%)
	합 계	각 하 명 령	판 결				조 정	화 해 인 낙	소·항 소 취 하	기 타			
			계	취 소	기 타	항소기각							
2017	17,909 (100.0)	72 (0.4)	13,663 (76.3)	4,639 (25.9)	14 (0.1)	9,010 (50.3)	1,453 (8.1)	1,011 (5.7)	1,636 (9.1)	74 (0.4)	4,372	32.0	
2018	14,390 (100.0)	65 (0.5)	10,875 (75.5)	3,927 (27.3)	7 (0.0)	6,941 (48.2)	1,114 (7.7)	923 (6.4)	1,361 (9.5)	52 (0.4)	3,698	34.0	
2019	16,073 (100.0)	41 (0.3)	12,804 (79.7)	3,779 (23.5)	12 (0.1)	9,013 (56.1)	917 (5.7)	788 (4.8)	1,397 (8.7)	126 (0.8)	3,540	27.6	
2020	16,750 (100.0)	43 (0.3)	14,118 (84.3)	3,333 (19.9)	98 (0.6)	10,687 (63.8)	656 (3.9)	662 (3.9)	1,227 (7.3)	44 (0.3)	3,190	22.6	
	[10,776] [(100.0)]	[41] [(0.4)]	[8,146] [(75.6)]	[3,333] [(30.9)]	[98] [(0.9)]	[4,715] [(43.8)]	[656] [(6.1)]	[662] [(6.1)]	[1,227] [(11.4)]	[44] [(0.4)]	[3,178]	[39.0]	
2021	15,746 (100.0)	46 (0.3)	12,964 (82.3)	3,778 (24.0)	98 (0.6)	9,088 (57.7)	653 (4.2)	668 (4.2)	1,356 (8.6)	59 (0.4)	3,240	25.0	
	[11,478] [(100.0)]	[46] [(0.4)]	[8,696] [(75.8)]	[3,778] [(32.9)]	[98] [(0.9)]	[4,820] [(42.0)]	[653] [(5.7)]	[668] [(5.8)]	[1,356] [(11.8)]	[59] [(0.5)]	[3,233]	[37.2]	

## 상 고 심

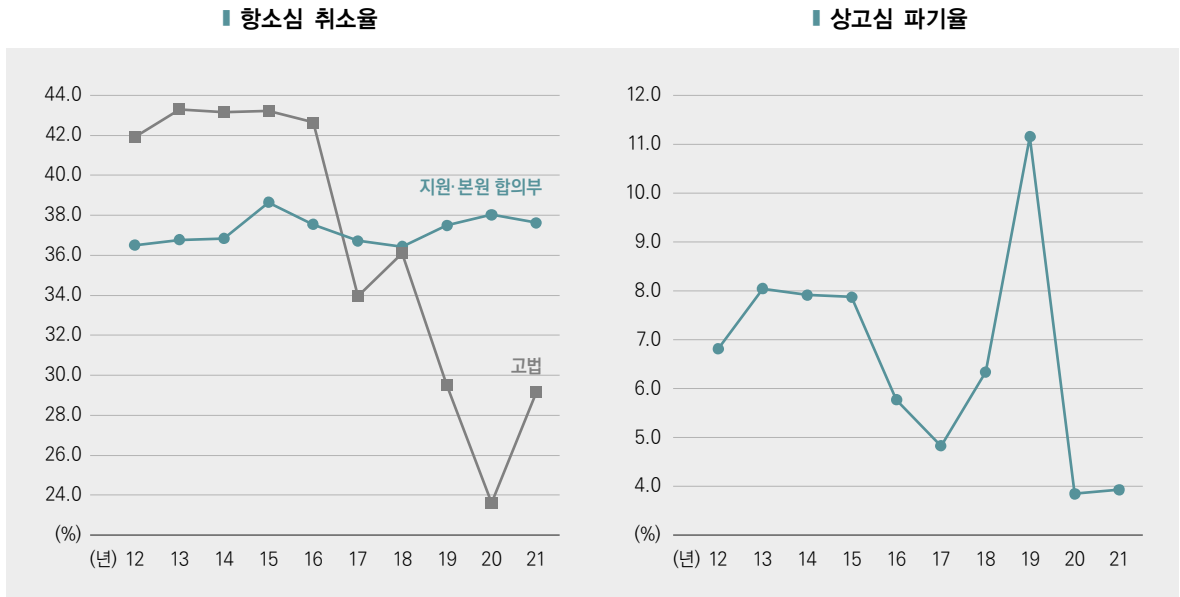
구분	종결내용											파기율 (%)
	합 계	각 하 명 령	판 결					화 해 인 낙	소·상 고 취 하	기 타		
			계	파기자판	환 송	기 타	상고기각					
2017	4,650 (100.0)	25 (0.5)	4,421 (95.1)	67 (1.5)	215 (4.6)	4 (0.1)	4,135 (88.9)	- (-)	156 (3.4)	48 (1.0)	6.4	
2018	9,468 (100.0)	5,215 (55.1)	4,071 (43.0)	218 (2.3)	239 (2.5)	4 (0.1)	3,610 (38.1)	- (-)	130 (1.4)	52 (0.5)	11.2	
2019	6,716 (100.0)	1,663 (24.8)	4,825 (71.8)	858 (12.8)	237 (3.5)	3 (0.0)	3,727 (55.5)	- (-)	173 (2.6)	55 (0.8)	22.7	
2020	6,239 (100.0)	1,304 (20.9)	3,535 (56.6)	15 (0.2)	181 (2.9)	56 (0.9)	3,283 (52.6)	- (-)	124 (2.0)	1,276 (20.5)	5.5	
	[3,763] [(100.0)]	[24] [(0.6)]	[3,522] [(93.6)]	[15] [(0.4)]	[181] [(4.8)]	[45] [(1.2)]	[3,281] [(87.2)]	[-] [-]	[124] [(3.3)]	[93] [(2.5)]	[5.6]	
2021	11,227 (100.0)	4,843 (43.1)	3,687 (32.8)	8 (0.1)	186 (1.6)	69 (0.6)	3,424 (30.5)	- (-)	130 (1.2)	2,567 (22.9)	5.3	
	[3,949] [(100.0)]	[35] [(0.9)]	[3,678] [(93.1)]	[8] [(0.2)]	[186] [(4.7)]	[60] [(1.5)]	[3,424] [(86.7)]	[-] [-]	[130] [(3.3)]	[106] [(2.7)]	[5.3]	

주 : 2020년 통계부터 판결(기타)에는 재심청구기각 판결과 재심청구의 소 각하판결이, 종결내용(기타)에는 재심청구 기각결정과 재심청구의 소 각하결정이 각 포함되어 있음

## 26. 민사본안사건 판결률 및 상소율 누년비교표 - 합의·단독별

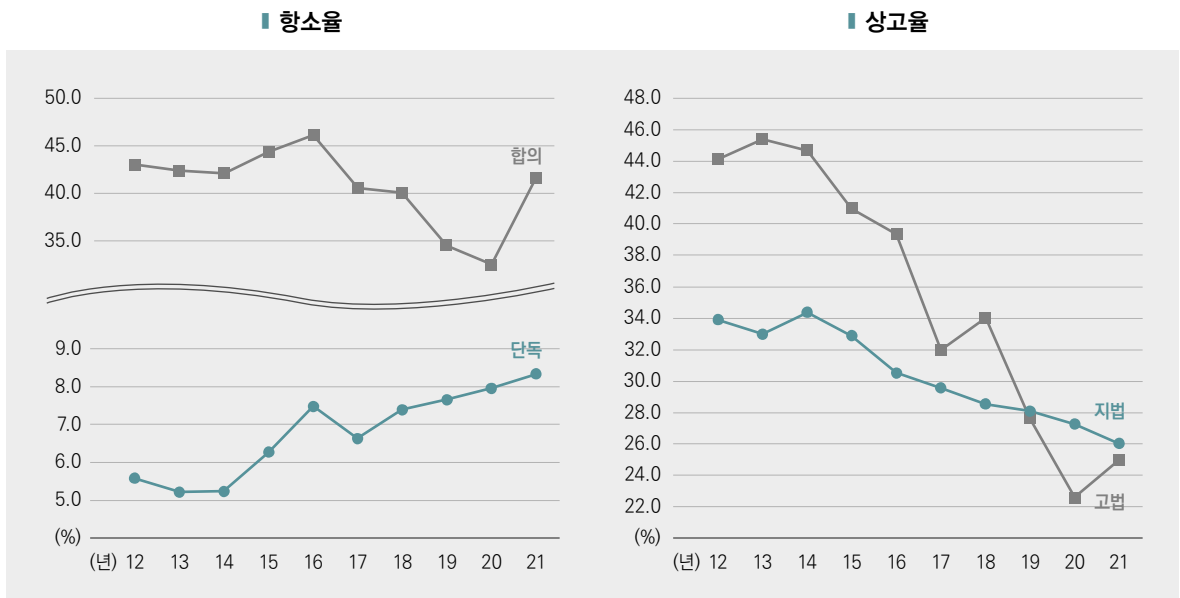
구 분	접수건수	처 리				상소건수	판결에 대한 상소율(%)
		합 계	판결건수	기타건수	처리에 대한 판결률(%)		
<b>제 1 심</b>							
합의사건							
2012	58,125	54,475	34,708	19,767	63.7	14,914	43.0
2013	60,708	58,053	38,071	19,982	65.6	16,118	42.3
2014	61,564	59,087	38,827	20,260	65.7	16,348	42.1
2015	41,589	50,957	32,545	18,412	63.9	14,423	44.3
2016	40,252	40,458	26,109	14,349	64.5	12,042	46.1
2017	43,071	42,260	27,723	14,537	65.6	11,228	40.5
2018	45,364	40,679	26,449	14,230	65.0	10,586	40.0
2019	51,089	47,414	30,847	16,567	65.1	10,638	34.5
2020	52,060 [44,954]	47,970 [39,819]	31,734 [23,632]	16,236 [16,187]	66.2 [59.3]	10,305 [10,288]	32.5 [43.5]
2021	43,679 [43,240]	43,144 [41,246]	27,042 [25,544]	16,102 [15,702]	62.7 [61.9]	11,263 [11,259]	41.7 [44.1]
평균	49,750 [48,996]	48,450 [47,445]	31,406 [30,446]	17,044 [16,999]	64.8 [64.2]	12,787 [12,784]	40.7 [42.0]
단독사건							
2012	986,803	965,712	617,614	348,098	64.0	34,473	5.6
2013	1,035,207	1,059,122	684,567	374,555	64.6	35,743	5.2
2014	1,075,371	1,065,478	706,531	358,947	66.3	36,959	5.2
2015	965,003	969,216	602,775	366,441	62.2	37,789	6.3
2016	933,058	920,822	567,769	353,053	61.7	42,434	7.5
2017	974,636	987,457	621,251	366,206	62.9	41,193	6.6
2018	913,906	898,529	553,547	344,982	61.6	40,938	7.4
2019	898,514	880,709	536,270	344,439	60.9	41,039	7.7
2020	874,348 [874,315]	865,001 [864,903]	525,976 [525,972]	339,025 [338,931]	60.8 [60.8]	41,833 [41,832]	8.0 [8.0]
2021	770,985 [770,985]	813,902 [813,900]	502,735 [502,733]	311,167 [311,167]	61.8 [61.8]	41,871 [41,869]	8.3 [8.3]
평균	942,783 [942,780]	942,595 [942,585]	591,904 [591,903]	350,691 [350,682]	62.8 [62.8]	39,427 [39,427]	6.7 [6.7]
<b>항 소 심</b>							
고등법원							
2012	16,106	15,818	10,933	4,885	69.1	4,824	44.1
2013	17,364	15,759	10,882	4,877	69.1	4,940	45.4
2014	17,793	16,524	11,787	4,737	71.3	5,266	44.7
2015	16,865	18,030	13,300	4,730	73.8	5,449	41.0
2016	17,182	18,512	13,275	5,237	71.7	5,224	39.4
2017	16,204	17,909	13,663	4,246	76.3	4,372	32.0
2018	13,005	14,390	10,875	3,515	75.6	3,698	34.0
2019	19,427	16,073	12,804	3,269	79.7	3,540	27.6
2020	18,341 [11,546]	16,750 [10,776]	14,118 [8,146]	2,632 [2,630]	84.3 [75.6]	3,190 [3,178]	22.6 [39.0]
2021	14,802 [12,802]	15,746 [11,478]	12,964 [8,696]	2,782 [2,782]	82.3 [75.8]	3,240 [3,233]	25.0 [37.2]
평균	16,709 [15,829]	16,551 [15,527]	12,460 [11,436]	4,091 [4,091]	75.3 [73.7]	4,374 [4,372]	35.1 [38.2]
지방법원							
2012	37,129	35,169	20,819	14,350	59.2	7,059	33.9
2013	38,813	37,649	21,086	16,563	56.0	6,954	33.0
2014	39,929	37,311	21,381	15,930	57.3	7,347	34.4
2015	41,556	41,014	23,170	17,844	56.5	7,622	32.9
2016	44,370	42,051	24,667	17,384	58.7	7,528	30.5
2017	46,656	44,950	26,032	18,918	57.9	7,696	29.6
2018	45,966	44,595	27,626	16,969	61.9	7,883	28.5
2019	46,141	43,016	26,308	16,708	61.2	7,390	28.1
2020	46,653	42,183	25,579	16,604	60.6	6,974	27.3
2021	46,842	43,760	27,090	16,670	61.9	7,055	26.0
평균	43,406	41,170	24,376	16,794	59.2	7,351	30.2

### 27. 민사본안사건 파기(취소)율의 추이(도표)



주 : 2020년 통계부터 판결(기타)에는 재심청구기각 판결과 재심청구의 소 각하판결이, 처리(기타)에는 재심청구기각 결정과 재심청구의 소 각하결정이 각 포함되어 있음

### 28. 민사본안사건 상소율의 추이(도표)



주 : 단독사건은 소액사건 포함

## 29. 민사본안사건 처리기간별 누년비교표 - 심급별

연도	기간	합계	1월 이내	2월 이내	3월 이내	4월 이내	5월 이내	6월 이내	1년 이내	2년 이내	2년 초과	평균처리기간(월)		
제 1 심	2017	합 의	42,260	3,401	1,748	2,423	3,201	2,810 (32.1)	2,814	14,101	8,833	2,929	9.8	
		단 독	987,457	79,032	129,634	159,872	167,642	139,354 (68.4)	88,982	178,772	39,513	4,656	4.6	
	2018	합 의	40,679	3,282	1,525	2,250	3,390	2,941 (32.9)	2,465	13,120	8,919	2,787	9.9	
		단 독	898,529	79,533	114,717	159,766	153,001	112,085 (68.9)	75,490	158,870	39,464	5,603	4.6	
	2019	합 의	47,414	3,774	2,025	2,935	4,070	3,162 (33.7)	2,329	14,398	11,520	3,201	9.9	
		단 독	880,709	74,822	104,721	123,538	123,073	105,002 (60.3)	92,645	210,694	39,916	6,298	5.1	
	2020	합 의	47,970	3,987	2,414	2,571	4,260	2,464 (32.7)	2,907	14,207	11,306	3,854	10.3	
		단 독	[39,819]	[3,923]	[1,709]	[2,095]	[2,312]	[2,072] [(30.4)]	[1,997]	[10,966]	[10,891]	[3,854]	[11.2]	
	2021	합 의	[864,903]	[73,556]	[98,593]	[110,075]	[121,027]	[109,508] [(59.3)]	[88,383]	[209,828]	[46,685]	[7,248]	[5.3]	
		단 독	865,001	73,586	98,599	110,083	121,033	109,509 (59.3)	88,384	209,840	46,694	7,273	5.3	
	항 소 심	2017	합 의	43,144	3,828	1,507	2,012	2,431	1,894 (27.1)	2,036	11,429	13,109	4,898	12.1
			단 독	[41,246]	[3,828]	[1,507]	[1,831]	[1,980]	[1,813] [(26.6)]	[1,872]	[10,808]	[12,710]	[4,897]	[12.3]
2018	합 의	813,902	71,250	92,323	103,887	112,390	94,149 (58.2)	76,196	205,323	49,685	8,699	5.5		
	단 독	[813,900]	[71,250]	[92,323]	[103,887]	[112,390]	[94,149] [(58.2)]	[76,196]	[205,323]	[49,685]	[8,697]	[5.5]		
2019	고 법	17,909	256	302	2,135	912	2,056 (31.6)	1,447	7,461	2,819	521	8.5		
	지 법	44,950	1,083	1,385	2,448	3,901	4,771 (30.2)	5,301	21,472	4,236	353	7.3		
2018	고 법	14,390	215	1,032	1,287	948	1,284 (33.1)	1,380	5,822	2,020	402	8.1		
	지 법	44,595	1,004	1,342	2,024	3,121	3,974 (25.7)	4,675	22,940	5,115	400	7.8		
2019	고 법	16,073	1,100	1,861	472	764	1,091 (32.9)	1,335	7,117	1,849	484	7.9		
	지 법	43,016	1,036	1,154	1,403	2,330	3,021 (20.8)	3,769	24,203	5,749	351	8.3		
2020	고 법	16,750	208	1,402	1,439	1,652	1,213 (35.3)	1,259	7,098	2,088	391	7.9		
	지 법	[10,776]	[208]	[202]	[239]	[480]	[813] [(18.0)]	[859]	[5,500]	[2,086]	[389]	[9.7]		
2021	고 법	42,183	995	1,012	1,189	1,859	2,488 (17.9)	2,988	22,022	9,175	455	9.3		
	지 법	15,746	622	604	247	446	1,105 (19.2)	1,383	7,301	3,544	494	10.1		
상 고 심	2020	합 의	[11,478]	[222]	[204]	[247]	[445]	[705] [(15.9)]	[983]	[5,873]	[2,305]	[494]	[10.0]	
		단 독	43,760	1,077	989	1,156	1,574	2,107 (15.8)	2,588	21,320	12,241	708	10.1	
상 고 심	2017	13,362	232	1,354	5,788	4,845	236 (93.2)	112	278	237	280	3.8		
	2018	17,677	242	924	5,108	7,398	1,581 (86.3)	927	428	650	419	4.5		
	2019	15,267	239	750	4,006	6,874	378 (80.2)	117	392	1,986	525	6.1		
	2020	13,712	224	483	2,082	6,994	363 (74.0)	79	1,143	1,901	443	6.2		
	2021	합 의	[11,224]	[224]	[481]	[2,082]	[6,993]	[360] [(90.3)]	[75]	[292]	[274]	[443]	[5.1]	
		단 독	19,161	241	1,776	3,855	7,018	346 (69.1)	97	327	4,263	1,238	8.0	
		[11,878]	[241]	[576]	[3,455]	[6,221]	[346] [(91.3)]	[96]	[289]	[233]	[421]	[4.7]		

주 : ( ) 내의 수치는 처리합계 건수 대비 5월 이내에 처리된 건수와의 비율임



30. 민사조정사건 누년비교표 - 지방법원별 접수

법원	연도	2017	2018	2019	2020	2021	평균
		합계	53,144	56,503	60,900	60,670	
서울지방법원	합계	15,304	16,300	14,225	11,050	10,940	13,564
서울지방법원	민사조정	-	1	-	2	-	1
서울지방법원	민사조정	1,693	2,497	3,448	3,795	3,790	3,045
서울지방법원	민사조정	2,728	2,986	3,788	4,724	5,296	3,904
서울지방법원	민사조정	2,327	2,162	2,488	2,194	2,169	2,268
서울지방법원	민사조정	2,585	3,009	3,236	2,822	3,164	2,963
서울지방법원	민사조정	1,300	1,460	1,639	1,423	1,794	1,523
서울지방법원	민사조정	787	891	1,275	1,320	1,241	1,103
서울지방법원	민사조정	2,087	2,351	2,914	2,743	3,035	2,626
서울지방법원	민사조정	4,966	4,410	5,428	5,990	5,855	5,330
서울지방법원	민사조정	143	219	287	263	286	240
서울지방법원	민사조정	5,109	4,629	5,715	6,253	6,141	5,569
서울지방법원	민사조정	1,677	1,838	2,685	3,112	4,726	2,808
서울지방법원	민사조정	763	861	1,038	959	738	872
서울지방법원	민사조정	63	55	98	90	109	83
서울지방법원	민사조정	80	104	174	125	125	122
서울지방법원	민사조정	241	358	538	483	482	420
서울지방법원	민사조정	111	156	179	154	195	159
서울지방법원	민사조정	2,935	3,372	4,712	4,923	6,375	4,463
서울지방법원	민사조정	98	201	597	836	912	529
서울지방법원	민사조정	225	186	185	188	187	194
서울지방법원	민사조정	138	131	116	132	100	123
서울지방법원	민사조정	15	44	19	20	28	25
서울지방법원	민사조정	8	13	28	31	16	19
서울지방법원	민사조정	484	575	945	1,207	1,243	891
서울지방법원	민사조정	3,003	3,317	4,557	4,266	5,733	4,175
서울지방법원	민사조정	33	38	38	60	36	41
서울지방법원	민사조정	21	14	28	20	23	21
서울지방법원	민사조정	24	86	45	41	40	47
서울지방법원	민사조정	40	58	70	78	58	61
서울지방법원	민사조정	143	134	163	394	761	319
서울지방법원	민사조정	3,264	3,647	4,901	4,859	6,651	4,664
서울지방법원	민사조정	906	944	997	1,274	1,341	1,092
서울지방법원	민사조정	21	41	35	43	42	36
서울지방법원	민사조정	11	11	20	14	16	14
서울지방법원	민사조정	15	17	18	18	23	18
서울지방법원	민사조정	953	1,013	1,070	1,349	1,422	1,161
서울지방법원	민사조정	3,004	3,213	3,058	2,553	2,830	2,932
서울지방법원	민사조정	88	99	124	152	609	214
서울지방법원	민사조정	63	17	25	28	36	34
서울지방법원	민사조정	47	40	33	34	31	37
서울지방법원	민사조정	33	54	42	52	48	46
서울지방법원	민사조정	25	39	59	59	75	51
서울지방법원	민사조정	63	162	150	103	63	108
서울지방법원	민사조정	6	8	11	12	11	10
서울지방법원	민사조정	5	14	9	24	18	14
서울지방법원	민사조정	3,334	3,646	3,511	3,017	3,721	3,446
서울지방법원	민사조정	3,751	3,882	3,101	3,569	3,629	3,586
서울지방법원	민사조정	162	228	224	641	734	398
서울지방법원	민사조정	125	354	390	744	945	512
서울지방법원	민사조정	4,038	4,464	3,715	4,954	5,308	4,496
서울지방법원	민사조정	635	442	591	442	515	525
서울지방법원	민사조정	2,286	1,992	1,918	1,932	2,124	2,050
서울지방법원	민사조정	59	65	89	79	75	73
서울지방법원	민사조정	42	56	83	46	81	62
서울지방법원	민사조정	49	62	56	85	134	77
서울지방법원	민사조정	13	27	38	28	19	25
서울지방법원	민사조정	11	13	16	20	22	16
서울지방법원	민사조정	2,460	2,215	2,200	2,190	2,455	2,304
서울지방법원	민사조정	2,025	2,179	2,267	2,316	2,373	2,232
서울지방법원	민사조정	53	38	60	51	55	51
서울지방법원	민사조정	10	5	13	5	10	9
서울지방법원	민사조정	81	85	98	89	182	107
서울지방법원	민사조정	7	8	18	14	7	11
서울지방법원	민사조정	2,176	2,315	2,456	2,475	2,627	2,410
서울지방법원	민사조정	717	595	654	1,346	1,106	884
서울지방법원	민사조정	67	45	60	95	99	73
서울지방법원	민사조정	20	18	34	31	31	27
서울지방법원	민사조정	9	10	16	19	14	14
서울지방법원	민사조정	813	668	764	1,491	1,250	997
서울지방법원	민사조정	219	211	221	180	175	201

주 : 수소법원 조정사건은 제외함

## 31. 국가배상사건 년별비교표 - 심급별

연도	구분 접수	처리				
		합계	원고승	원고일부승	원고패	기타
<b>제 1 심</b>						
2012	1,001	1,006	145	212	242	407
2013	985	1,048	120	319	257	352
2014	1,121	1,016	150	227	231	408
2015	807	989	163	136	262	428
2016	1,062	879	119	115	206	439
2017	913	1,024	139	101	220	564
2018	1,102	1,109	115	129	188	677
2019	801	810	88	122	227	373
2020	875	882	78	86	196	522
	[868]	[877]	[78]	[86]	[196]	[517]
2021	674	637	60	89	162	326
<b>항 소 심</b>						
2012	464	495	16	74	35	370
2013	541	425	10	85	31	299
2014	568	649	10	119	36	484
2015	406	419	11	74	40	294
2016	310	394	9	50	28	307
2017	436	322	5	40	26	251
2018	364	451	13	31	21	386
2019	627	579	5	44	26	504
2020	249	326	6	49	21	250
2021	228	213	3	28	12	170
<b>상 고 심</b>						
2012	235	203	-	1	10	192
2013	236	207	-	1	7	199
2014	404	407	-	-	10	397
2015	176	229	-	-	5	224
2016	160	194	-	-	3	191
2017	129	140	-	-	2	138
2018	218	213	-	-	-	213
2019	140	123	-	-	-	123
2020	378	119	-	-	-	119
	[122]	[119]	[-]	[-]	[-]	[119]
2021	64	83	-	-	-	83

주 : 제1심은 소액사건을 제외하였음

32. 민사독촉사건 누년비교표 - 법원별 접수

법원	연도										
	2012	2013	2014	2015	2016	2017	2018	2019	2020	2021	평균
합계	1,335,510	1,418,987	1,388,525	1,347,943	1,590,488	1,570,169	1,507,600	1,457,968	1,359,168	1,101,769	1,407,813
서울지방법원	321,887	382,341	364,702	422,904	609,503	609,658	522,146	457,685	410,676	322,685	442,419
부산지방법원	84,728	65,104	64,937	43,311	49,526	38,679	36,596	35,693	33,411	33,111	48,510
대구지방법원	72,073	91,770	107,877	102,999	106,274	93,723	88,437	87,999	87,230	83,033	92,142
대전지방법원	34,063	38,571	59,068	72,822	66,174	81,994	105,551	128,516	52,700	23,744	66,320
충청지방법원	72,886	101,118	86,177	89,501	101,228	101,271	86,816	87,632	61,217	67,207	85,505
경상지방법원	35,857	34,089	32,129	28,124	28,524	26,873	26,585	27,113	29,595	21,909	29,080
전라지방법원	25,421	25,847	22,860	19,225	18,702	17,316	17,148	17,540	19,700	14,292	19,805
제주지방법원	61,278	59,936	54,989	47,349	47,226	44,189	43,733	44,653	49,295	36,201	48,885
인천지방법원	55,976	55,613	54,616	44,423	44,672	42,400	42,359	43,321	52,409	40,347	47,614
수원지방법원	22,151	21,713	20,643	16,523	17,465	16,404	16,357	15,654	17,644	13,280	17,783
강원지방법원	78,127	77,326	75,259	60,946	62,137	58,804	58,716	58,975	70,053	53,627	65,397
충남지방법원	47,950	49,984	44,912	41,177	41,389	39,081	39,508	39,182	44,655	34,964	42,280
충북지방법원	27,945	33,407	36,797	24,124	22,560	21,190	20,652	20,980	22,394	16,463	24,651
대전지방법원	7,143	7,223	6,877	5,888	6,338	5,830	5,831	6,230	6,479	4,979	6,282
충청남지방법원	10,391	9,738	9,599	9,929	9,209	8,860	9,354	10,229	12,347	9,640	9,830
충청북지방법원	29,099	26,662	23,891	20,775	20,797	19,992	19,522	20,307	23,744	17,414	22,220
대전지방법원	18,001	16,411	15,189	13,127	13,047	12,346	10,554	11,235	13,545	9,406	13,286
충남지방법원	140,529	143,425	137,265	114,020	113,340	107,299	105,421	108,163	123,164	92,866	118,549
충북지방법원	7,951	7,811	7,418	6,473	6,911	7,003	6,328	6,585	6,643	5,103	6,823
충남지방법원	5,908	5,811	5,681	5,132	5,347	5,264	5,221	5,280	5,043	4,322	5,301
충북지방법원	7,866	6,907	6,725	5,530	6,285	6,722	7,880	8,956	7,282	5,896	7,005
충남지방법원	2,876	2,809	2,496	2,133	2,120	2,221	2,099	2,034	1,707	1,619	2,211
충북지방법원	2,729	2,598	2,520	2,040	2,292	2,064	2,043	1,992	1,801	1,499	2,158
대전지방법원	27,330	25,936	24,840	21,308	22,955	23,274	23,571	24,847	22,476	18,439	23,498
충남지방법원	34,618	35,557	34,636	41,978	46,465	39,816	31,634	30,400	32,327	29,399	35,683
충북지방법원	5,471	5,306	4,734	4,055	4,300	4,306	4,451	4,521	3,856	3,922	4,492
충남지방법원	2,087	1,847	1,739	1,533	1,618	1,438	1,481	1,475	1,147	1,419	1,578
충북지방법원	3,473	3,214	2,925	2,688	2,822	2,790	2,637	2,685	2,811	2,175	2,822
충남지방법원	5,983	6,238	5,449	4,687	5,012	4,856	5,067	5,229	5,700	4,559	5,278
충북지방법원	15,693	15,039	13,841	12,593	13,214	13,173	14,179	14,860	16,517	13,036	14,215
충남지방법원	67,325	67,201	63,324	67,534	73,431	66,379	59,449	59,170	62,358	54,510	64,068
충북지방법원	18,510	19,004	16,443	15,889	16,031	15,911	16,330	16,143	16,949	13,816	16,503
충남지방법원	5,150	5,323	4,871	4,264	5,019	4,682	4,575	4,562	5,562	3,879	4,792
충북지방법원	2,756	2,424	2,364	1,957	2,010	2,009	2,356	2,250	2,415	1,636	2,218
충남지방법원	1,622	1,269	1,057	1,030	940	1,048	911	857	857	763	1,050
충북지방법원	28,038	28,020	24,735	23,140	24,000	23,650	24,172	23,991	25,783	20,094	24,562
충남지방법원	38,364	34,198	32,504	30,637	33,096	33,634	34,055	33,056	33,596	29,287	33,043
충북지방법원	15,350	13,006	13,874	12,498	12,652	13,419	13,655	13,433	14,426	11,532	13,385
충남지방법원	4,116	3,701	3,478	3,267	3,559	3,216	3,184	3,275	3,174	2,851	3,382
충북지방법원	3,920	4,127	4,463	4,410	3,561	3,322	3,467	3,551	4,030	3,319	3,817
충남지방법원	8,699	7,313	7,357	6,521	8,326	8,084	7,673	7,761	9,178	6,526	7,744
충북지방법원	7,688	6,364	5,837	5,850	6,954	8,041	8,017	7,794	8,651	7,164	7,236
충남지방법원	2,490	2,331	2,127	1,997	2,182	2,050	2,127	2,037	1,858	1,845	2,104
충북지방법원	1,161	988	843	868	847	851	805	747	683	623	842
충남지방법원	1,454	1,419	1,321	1,192	1,393	1,372	1,446	1,332	1,117	1,143	1,319
충북지방법원	83,242	73,447	71,804	67,240	72,570	73,989	74,429	70,986	76,713	64,290	72,871
충남지방법원	67,577	73,630	71,036	42,520	44,179	35,099	33,236	32,128	35,194	31,697	46,630
충북지방법원	16,036	17,516	15,256	16,259	28,167	36,373	64,001	56,417	56,604	40,933	34,756
충남지방법원	83,613	91,146	86,292	58,779	72,346	83,132	111,198	102,214	108,030	84,719	88,147
충북지방법원	20,309	20,069	20,155	17,782	18,841	20,208	22,155	22,522	24,455	18,221	20,472
충남지방법원	18,836	19,686	20,879	18,684	20,756	20,639	21,214	21,557	22,304	19,209	20,376
충북지방법원	8,069	7,014	6,621	6,993	7,784	7,378	7,758	7,777	8,122	6,789	7,431
충남지방법원	9,798	9,537	8,421	7,888	8,706	7,465	8,033	8,792	9,284	7,907	8,583
충북지방법원	7,227	6,629	6,597	6,726	8,266	8,146	9,207	8,795	7,940	7,712	7,725
충남지방법원	2,836	2,322	2,038	1,935	2,182	2,088	2,146	2,192	1,811	2,046	2,160
충북지방법원	1,948	1,574	1,576	1,423	1,426	1,223	1,291	1,435	1,178	998	1,407
충남지방법원	48,714	46,762	46,132	43,649	49,120	46,939	49,649	50,548	50,639	44,661	47,681
충북지방법원	36,667	34,371	33,931	32,460	35,400	34,137	33,854	33,048	33,537	27,745	33,515
충남지방법원	8,852	8,071	7,494	6,999	7,371	7,997	7,827	7,023	7,645	6,763	7,604
충북지방법원	1,146	995	1,114	788	760	757	715	843	701	683	850
충남지방법원	14,181	13,704	13,239	13,316	13,703	12,393	12,153	11,493	12,550	10,522	12,725
충북지방법원	4,091	3,416	2,932	2,647	2,569	2,337	2,205	2,416	2,131	2,053	2,680
충남지방법원	64,937	60,557	58,710	56,210	59,803	57,621	56,754	54,823	56,564	47,766	57,375
충북지방법원	21,184	21,962	19,820	17,078	19,115	17,582	15,720	16,412	18,710	15,245	18,283
충남지방법원	9,571	8,808	8,848	8,227	9,068	8,425	8,645	8,149	9,588	7,446	8,678
충북지방법원	3,462	3,585	3,235	3,147	3,246	2,760	2,645	2,682	2,830	2,385	2,998
충남지방법원	1,803	1,768	1,667	1,459	1,475	1,581	1,561	1,343	1,126	1,175	1,496
충북지방법원	36,020	36,123	33,570	29,911	32,904	30,348	28,571	28,586	32,254	26,251	31,454
충남지방법원	10,411	10,135	8,689	8,538	9,110	9,012	10,236	10,965	12,150	10,344	9,959

주 : 1. 본원 및 지원에는 관내 시·군법원 사건이 포함됨  
 2. 전자독촉사건이 포함됨

33. 민사집행사건 누년비교표 - 법원별 접수(총괄표)

법원	연도	2012	2013	2014	2015	2016	2017	2018	2019	2020	2021	평균
		합계	771,912	838,922	825,800	819,079	867,365	962,104	1,064,189	1,109,849	1,279,977	1,261,272
서울지방법원	민사1부	50,018	52,214	45,751	43,573	44,166	47,186	49,066	47,531	51,076	47,653	47,823
	민사2부	26,277	27,328	26,300	25,056	26,155	28,585	30,356	29,631	33,263	33,221	28,617
	민사3부	31,393	33,734	32,411	30,725	32,355	34,801	36,678	36,518	40,684	40,307	34,961
	민사4부	28,832	30,174	34,040	34,437	36,772	40,017	43,164	42,649	46,303	44,582	38,097
	민사5부	22,005	23,747	22,990	22,127	23,235	24,158	25,477	23,698	25,941	24,417	23,780
	민사6부	33,139	36,618	36,650	34,875	37,297	40,955	44,322	45,935	53,202	52,561	41,555
	민사7부	25,205	27,337	25,987	24,797	26,684	29,034	30,710	30,863	34,855	35,071	29,054
	민사8부	58,344	63,955	62,637	59,672	63,981	69,989	75,032	76,798	88,057	87,632	70,610
	민사9부	54,044	62,382	60,492	56,749	57,463	63,665	69,338	74,956	85,299	84,339	66,873
	민사10부	19,673	21,502	20,991	20,053	20,797	22,708	25,331	25,465	29,566	30,042	23,613
인천지방법원	민사1부	73,717	83,884	81,483	76,802	78,260	86,373	94,669	100,421	114,865	114,381	90,486
	민사2부	40,196	44,245	42,079	41,214	43,390	48,907	55,936	58,127	67,008	66,092	50,719
	민사3부	22,161	23,234	22,616	21,638	23,215	25,368	28,167	29,918	33,491	32,958	26,277
	민사4부	7,672	8,066	7,953	7,692	7,973	8,853	9,772	10,932	12,206	11,655	9,277
	민사5부	11,076	11,763	11,874	11,793	12,576	14,389	16,666	18,821	22,492	23,230	15,468
	민사6부	25,605	27,722	26,070	25,046	27,123	30,147	32,831	35,072	40,097	39,902	30,962
	민사7부	14,624	15,500	13,874	12,847	13,452	14,818	16,052	15,985	18,312	17,580	15,304
	민사8부	121,334	130,530	124,466	120,230	127,729	142,482	159,424	168,855	193,606	191,417	148,007
	민사9부	6,118	6,861	6,887	6,733	7,711	8,664	9,240	8,882	10,241	9,757	8,109
	민사10부	5,888	6,356	6,535	6,247	6,618	7,134	7,656	7,990	9,201	9,225	7,285
대전지방법원	민사1부	6,229	6,698	6,586	6,381	6,969	7,791	8,662	9,624	11,383	11,773	8,210
	민사2부	2,970	3,021	2,885	2,910	3,105	3,242	3,470	3,513	4,108	3,865	3,309
	민사3부	3,308	3,651	3,636	3,336	3,440	3,922	4,129	4,488	4,816	4,587	3,931
	민사4부	24,513	26,587	26,529	25,607	27,843	30,753	33,157	34,497	39,749	39,207	30,844
	민사5부	22,663	23,857	24,120	25,433	26,931	30,284	34,969	37,988	45,317	43,532	31,509
	민사6부	5,315	6,112	5,886	5,746	6,050	6,669	7,771	8,405	9,463	8,941	7,036
	민사7부	2,369	2,466	2,210	2,278	2,470	2,662	2,823	3,145	3,599	3,311	2,733
	민사8부	3,344	3,859	3,446	3,592	3,710	4,277	4,820	5,075	5,900	5,518	4,354
	민사9부	6,515	7,205	7,076	6,946	7,285	8,331	9,536	10,300	11,610	11,923	8,673
	민사10부	13,020	14,142	13,787	14,162	15,903	18,273	21,881	23,401	27,393	27,575	18,954
충청지방법원	민사1부	53,226	57,641	56,525	58,157	62,349	70,496	81,800	88,314	103,282	100,800	73,259
	민사2부	13,864	14,492	14,512	14,205	15,625	17,367	20,211	22,714	25,895	24,934	18,382
	민사3부	4,733	5,268	5,218	5,239	5,638	6,470	7,500	8,395	9,534	9,564	6,756
	민사4부	2,348	2,627	2,516	2,655	2,851	3,097	3,616	4,055	4,638	4,129	3,253
	민사5부	1,466	1,567	1,480	1,561	1,535	1,776	1,871	1,998	2,202	2,178	1,763
	민사6부	22,411	23,954	23,726	23,660	25,649	28,710	33,198	37,162	42,269	40,805	30,154
	민사7부	25,139	26,170	26,115	27,534	29,869	33,169	37,195	36,994	44,800	45,207	33,219
	민사8부	11,759	12,589	12,341	13,661	14,541	16,392	18,676	18,779	22,522	22,329	16,359
	민사9부	3,572	3,833	3,672	3,850	4,404	4,885	5,527	5,793	6,413	6,360	4,831
	민사10부	4,174	4,541	4,635	5,744	5,187	5,716	6,522	6,375	7,870	8,120	5,888
부산지방법원	민사1부	7,006	8,249	8,146	9,078	9,097	10,679	12,089	11,981	14,711	15,293	10,633
	민사2부	5,944	6,236	6,212	6,500	7,436	8,728	10,291	10,825	13,499	13,492	8,916
	민사3부	2,319	2,651	2,651	2,757	3,250	3,421	3,793	4,033	4,698	4,413	3,399
	민사4부	1,354	1,367	1,259	1,432	1,360	1,497	1,725	1,750	1,971	1,896	1,561
	민사5부	1,566	1,884	1,844	1,840	1,961	2,221	2,641	2,525	2,997	2,938	2,242
	민사6부	62,833	67,520	66,875	72,396	77,105	86,708	98,459	99,055	119,481	120,048	87,048
	민사7부	37,330	42,168	41,665	40,824	43,875	31,882	30,911	32,246	40,497	38,866	38,026
	민사8부	14,171	16,243	16,936	16,553	17,513	19,843	22,100	23,916	29,262	27,700	20,424
	민사9부	-	-	-	-	-	16,678	22,740	24,564	29,758	28,729	24,494
	민사10부	51,501	58,411	58,601	57,377	61,388	68,403	75,751	80,726	99,517	95,295	70,697
울산지방법원	민사1부	17,574	19,900	20,264	21,135	23,707	26,872	30,480	32,789	41,277	39,518	27,352
	민사2부	14,545	16,949	17,236	17,946	19,452	22,222	25,776	28,305	32,692	31,949	22,707
	민사3부	6,749	7,834	8,063	8,619	9,111	10,101	11,343	12,318	13,622	13,627	10,139
	민사4부	7,780	8,518	8,722	8,563	9,063	10,056	10,791	11,737	13,824	14,251	10,331
	민사5부	5,964	6,897	7,374	7,724	8,575	10,461	12,453	14,245	16,291	16,001	10,599
	민사6부	2,394	2,736	2,591	2,883	3,105	3,440	3,715	4,038	4,411	4,477	3,379
	민사7부	2,048	1,992	2,094	2,030	2,095	2,193	2,442	2,599	3,030	2,815	2,334
	민사8부	39,480	44,926	46,080	47,765	51,401	58,473	66,520	73,242	83,870	83,120	59,488
	민사9부	27,416	28,359	29,127	29,770	31,035	35,412	39,571	41,289	46,119	45,188	35,329
	민사10부	7,851	8,192	8,679	8,884	8,554	9,822	10,939	11,713	12,924	12,999	10,056
광주지방법원	민사1부	1,048	1,242	1,174	1,271	1,221	1,355	1,486	1,554	1,661	1,588	1,360
	민사2부	12,540	13,206	13,731	13,970	14,683	16,265	17,769	18,528	21,478	22,285	16,446
	민사3부	3,015	3,036	3,348	3,442	3,126	3,340	3,846	3,917	4,520	4,334	3,592
	민사4부	51,870	54,035	56,059	57,337	58,619	66,194	73,611	77,001	86,702	86,394	66,782
	민사5부	12,907	14,309	14,933	15,372	16,306	18,182	19,609	20,886	23,575	24,766	18,085
	민사6부	9,430	9,735	10,109	10,805	12,159	13,441	14,862	15,598	16,991	18,124	13,125
	민사7부	3,564	4,049	4,254	4,390	4,778	5,251	5,188	5,308	5,971	6,242	4,900
	민사8부	1,829	1,867	1,792	1,866	2,111	2,240	2,423	2,515	2,717	2,641	2,200
	민사9부	27,730	29,960	31,088	32,433	35,354	39,114	42,082	44,307	49,254	51,773	38,310
	민사10부	8,854	10,422	9,975	10,590	11,297	12,790	15,265	16,655	20,781	20,702	13,733

34. 강제경매사건 년별비교표 - 법원별 접수

법원	연도	2012	2013	2014	2015	2016	2017	2018	2019	2020	2021	평균	
		합계	42,346	39,415	36,336	36,875	34,660	33,387	32,416	37,489	35,748	34,896	36,357
서울지방법원	합계	1,470	1,483	1,141	996	935	869	878	878	860	905	1,042	
	민사1부	733	661	631	582	517	532	545	521	525	555	580	
	민사2부	1,010	1,019	900	841	773	747	759	883	1,165	1,455	955	
	민사3부	948	848	992	945	855	779	821	864	865	799	872	
	민사4부	786	757	715	669	590	648	533	624	653	605	658	
	민사5부	1,718	1,673	1,608	1,651	1,430	1,446	1,416	1,549	1,525	1,459	1,548	
	민사6부	976	1,023	1,019	944	926	767	830	827	859	888	906	
	민사7부	2,694	2,696	2,627	2,595	2,356	2,213	2,246	2,376	2,384	2,347	2,453	
	민사8부	2,228	2,115	1,993	1,967	1,774	1,742	1,604	1,912	1,963	2,036	1,933	
	민사9부	799	813	748	722	655	614	594	691	622	906	716	
	민사10부	3,027	2,928	2,741	2,689	2,429	2,356	2,198	2,603	2,585	2,942	2,650	
	부산지방법원	합계	1,842	1,880	1,713	1,668	1,527	1,485	1,558	1,752	1,687	1,616	1,673
민사1부		845	852	791	756	753	692	649	775	780	758	765	
민사2부		681	688	636	650	564	559	500	669	611	611	617	
민사3부		632	590	546	580	500	557	529	580	602	563	568	
민사4부		872	876	800	758	625	649	645	691	757	757	743	
민사5부		513	493	479	418	351	345	317	354	351	358	398	
민사6부		5,385	5,379	4,965	4,830	4,320	4,287	4,198	4,821	4,788	4,663	4,764	
민사7부		522	512	472	497	475	450	373	453	411	411	458	
민사8부		404	379	383	368	311	306	315	385	312	293	346	
민사9부		416	389	393	356	336	302	324	399	368	374	366	
민사10부		299	228	179	219	206	203	156	177	181	179	203	
민사11부		442	357	325	324	306	283	278	330	275	237	316	
합계	2,083	1,865	1,752	1,764	1,634	1,544	1,446	1,744	1,547	1,494	1,687		
대구지방법원	합계	1,084	1,029	1,007	1,003	972	890	911	1,016	982	952	985	
	민사1부	593	581	509	498	465	423	479	509	491	410	496	
	민사2부	247	217	200	212	196	181	158	228	206	164	201	
	민사3부	391	315	250	305	256	278	259	319	277	237	289	
	민사4부	629	646	623	537	562	539	545	706	632	572	599	
	민사5부	817	827	733	727	707	664	757	805	716	754	751	
	민사6부	3,761	3,615	3,322	3,282	3,158	2,975	3,109	3,583	3,304	3,089	3,320	
	민사7부	956	920	721	851	775	713	733	858	768	729	802	
	민사8부	407	396	387	403	358	351	320	414	371	330	374	
	민사9부	200	213	187	218	197	199	196	223	200	178	201	
	민사10부	184	177	163	153	134	145	117	151	117	114	146	
	합계	1,747	1,706	1,458	1,625	1,464	1,408	1,366	1,646	1,456	1,351	1,523	
대전지방법원	합계	1,298	1,130	974	1,101	947	1,033	949	1,141	1,001	989	1,056	
	민사1부	617	613	516	543	504	475	468	542	515	477	527	
	민사2부	339	286	227	275	245	265	230	345	277	272	276	
	민사3부	288	313	280	270	329	310	263	317	267	321	296	
	민사4부	450	375	385	422	448	415	391	433	435	405	416	
	민사5부	423	366	330	338	348	329	352	450	377	375	369	
	민사6부	307	283	232	273	302	285	220	344	259	207	271	
	민사7부	259	175	144	187	192	159	154	190	155	152	177	
	민사8부	221	179	138	143	166	195	174	204	178	188	179	
	합계	4,202	3,720	3,226	3,552	3,481	3,466	3,201	3,966	3,464	3,386	3,566	
	광주지방법원	합계	1,786	1,542	1,477	1,453	1,408	805	696	724	774	761	1,143
		민사1부	741	668	614	613	567	578	583	593	652	570	618
민사2부		-	-	-	-	-	484	531	599	587	593	559	
민사3부		2,527	2,210	2,091	2,066	1,975	1,867	1,810	1,916	2,013	1,924	2,040	
민사4부		931	857	732	849	828	840	840	958	885	815	854	
민사5부		785	708	724	782	754	713	715	833	769	741	752	
민사6부		567	418	450	443	479	449	446	559	491	454	476	
민사7부		912	672	572	621	608	589	497	635	711	646	646	
민사8부		588	548	549	498	511	566	537	663	530	503	549	
민사9부		303	243	227	277	323	268	241	302	246	249	268	
민사10부		396	241	221	270	267	194	212	245	218	212	248	
합계		3,551	2,830	2,743	2,891	2,942	2,779	2,648	3,237	2,965	2,805	2,939	
충청남도지방법원	합계	1,790	1,508	1,404	1,440	1,458	1,314	1,300	1,584	1,487	1,189	1,447	
	민사1부	790	802	685	727	703	619	587	802	687	624	703	
	민사2부	164	192	169	222	184	147	152	190	152	148	172	
	민사3부	1,025	927	909	1,015	896	889	887	977	873	818	922	
	민사4부	569	596	607	637	443	403	476	485	465	481	516	
	민사5부	4,338	4,025	3,774	4,041	3,684	3,372	3,402	4,038	3,664	3,260	3,760	
	민사6부	1,072	877	875	850	907	859	786	877	835	800	874	
	민사7부	618	554	502	499	493	512	517	574	481	469	522	
	민사8부	514	472	361	397	409	453	308	427	365	342	405	
	민사9부	263	232	202	195	232	234	177	242	204	170	215	
	합계	2,467	2,135	1,940	1,941	2,041	2,058	1,788	2,120	1,885	1,781	2,016	
	충청북도지방법원	합계	686	681	586	717	678	647	628	711	740	720	679

35. 담보권의 실행 등을 위한 경매사건 년별비교표 - 법원별 접수

법원	연도	2012	2013	2014	2015	2016	2017	2018	2019	2020	2021	평균
		합계	75,673	79,769	69,240	59,524	52,589	52,375	58,513	66,929	57,040	43,989
서울지방법원	합계	2,731	2,951	2,238	1,603	1,143	1,076	1,050	1,171	974	807	1,574
	지리지	1,731	1,719	1,457	1,033	914	815	714	756	623	471	1,023
부산지방법원	합계	2,609	2,668	2,159	1,675	1,297	1,191	1,256	1,256	1,192	953	1,626
	지리지	2,129	2,294	2,030	1,790	1,484	1,225	1,272	1,314	1,147	811	1,550
대구지방법원	합계	1,741	1,822	1,430	1,098	948	798	692	729	621	484	1,036
	지리지	4,259	4,791	4,524	3,794	2,995	2,726	2,895	3,151	2,758	1,906	3,380
대전지방법원	합계	3,756	3,964	3,079	2,497	2,040	1,745	1,650	1,912	1,792	1,175	2,361
	지리지	8,015	8,755	7,603	6,291	5,035	4,471	4,545	5,063	4,550	3,081	5,741
인천지방법원	합계	8,007	8,899	6,977	5,283	4,326	3,874	4,223	4,817	3,843	2,936	5,319
	지리지	2,342	2,583	2,042	1,730	1,313	1,159	1,202	1,270	1,166	859	1,567
수원지방법원	합계	10,349	11,482	9,019	7,013	5,639	5,033	5,425	6,087	5,009	3,795	6,885
	지리지	4,846	5,059	4,462	3,850	3,334	3,235	3,308	3,778	2,946	2,159	3,698
성남지방법원	합계	1,348	1,467	1,428	1,233	971	938	944	1,148	971	703	1,115
	지리지	1,336	1,443	1,338	1,243	1,086	997	1,139	1,390	1,300	944	1,222
안양지방법원	합계	1,982	2,067	1,773	1,691	1,452	1,285	1,477	1,702	1,494	1,103	1,603
	지리지	1,344	1,235	1,013	813	649	615	533	564	502	356	762
충청남도지방법원	합계	13,210	13,650	12,045	10,340	8,793	8,328	8,742	10,239	8,572	6,265	10,018
	지리지	775	821	860	818	654	614	578	720	604	450	689
충청북도지방법원	합계	583	588	623	470	398	370	447	442	393	345	466
	지리지	794	721	689	620	502	496	661	754	665	521	642
대전지방법원	합계	387	391	280	235	211	169	211	200	203	165	245
	지리지	588	623	519	463	334	356	400	444	343	278	435
대전지방법원	합계	3,127	3,144	2,971	2,606	2,099	2,005	2,297	2,560	2,208	1,759	2,478
	지리지	1,949	2,104	1,977	2,102	1,765	1,713	1,964	1,992	1,574	1,183	1,832
대전지방법원	합계	725	787	689	715	585	549	644	658	646	480	648
	지리지	357	407	356	307	290	262	277	300	246	191	299
대전지방법원	합계	395	404	375	353	336	349	380	418	303	264	358
	지리지	1,371	1,409	1,231	1,093	859	955	988	1,109	930	822	1,077
대전지방법원	합계	1,806	1,726	1,476	1,437	1,419	1,373	1,690	1,907	1,494	1,116	1,544
	지리지	6,603	6,837	6,104	6,007	5,254	5,201	5,943	6,384	5,193	4,056	5,758
대전지방법원	합계	1,447	1,482	1,355	1,228	1,318	1,312	1,446	1,504	1,264	1,009	1,337
	지리지	602	685	648	555	585	518	592	732	603	539	606
대전지방법원	합계	338	324	265	243	211	202	255	326	242	177	258
	지리지	216	180	200	202	154	212	175	174	156	125	179
대전지방법원	합계	2,603	2,671	2,468	2,228	2,268	2,244	2,468	2,736	2,265	1,850	2,380
	지리지	1,844	1,620	1,294	1,161	1,253	1,651	1,855	2,163	1,905	1,565	1,631
대전지방법원	합계	847	767	610	582	640	734	956	1,060	977	780	795
	지리지	309	323	302	289	264	288	352	427	329	300	318
대전지방법원	합계	464	510	385	409	430	526	678	742	671	526	534
	지리지	641	663	520	535	574	700	870	1,042	840	640	703
대전지방법원	합계	601	571	464	442	581	652	808	978	867	673	664
	지리지	288	318	302	215	223	206	238	374	263	191	262
대전지방법원	합계	168	150	138	121	110	113	135	127	127	112	130
	지리지	153	163	128	147	156	111	162	215	187	148	157
대전지방법원	합계	5,315	5,085	4,143	3,901	4,231	4,981	6,054	7,128	6,166	4,935	5,194
	지리지	2,010	2,320	1,987	1,680	1,711	1,021	1,164	1,419	1,190	866	1,537
대전지방법원	합계	912	1,092	912	842	710	765	1,029	1,299	998	682	924
	지리지	-	-	-	-	-	733	1,144	1,318	1,072	761	1,006
대전지방법원	합계	2,922	3,412	2,899	2,522	2,421	2,519	3,337	4,036	3,260	2,309	2,964
	지리지	1,260	1,492	1,339	1,128	1,232	1,494	1,926	2,505	2,063	1,570	1,601
대전지방법원	합계	1,246	1,333	1,233	1,087	1,122	1,470	1,817	2,413	1,869	1,312	1,490
	지리지	606	686	619	583	628	686	830	1,053	941	633	727
대전지방법원	합계	945	932	866	691	596	703	764	917	936	792	814
	지리지	695	708	706	640	709	1,000	1,464	1,882	1,560	1,163	1,053
대전지방법원	합계	312	346	280	308	260	252	338	367	373	302	314
	지리지	251	250	234	234	199	160	142	166	199	159	199
대전지방법원	합계	4,055	4,255	3,938	3,543	3,514	4,271	5,355	6,798	5,878	4,361	4,597
	지리지	1,823	1,794	1,658	1,488	1,505	1,745	1,983	2,028	1,767	1,631	1,742
대전지방법원	합계	788	817	951	808	658	789	814	794	710	551	768
	지리지	97	151	114	112	76	87	79	108	93	68	99
대전지방법원	합계	907	885	989	952	945	942	997	980	805	728	913
	지리지	309	348	300	297	235	236	254	255	258	292	278
대전지방법원	합계	3,924	3,995	4,012	3,657	3,419	3,799	4,127	4,165	3,633	3,270	3,800
	지리지	1,128	1,242	1,216	1,019	978	1,061	1,156	1,385	1,157	945	1,129
대전지방법원	합계	758	845	877	876	855	874	975	1,032	800	756	865
	지리지	432	450	432	433	355	352	346	380	362	314	386
대전지방법원	합계	189	176	178	135	112	111	141	152	139	131	146
	지리지	2,507	2,713	2,703	2,463	2,300	2,398	2,618	2,949	2,458	2,146	2,526
대전지방법원	합계	842	824	682	626	598	526	692	1,053	1,228	1,066	814



36. 경매사건 종류별 년별비교표 - 법원별 접수(총괄표)

연도	2017		2018		2019		2020		2021		평균	
	강제	담보권 실행	강제	담보권 실행	강제	담보권 실행	강제	담보권 실행	강제	담보권 실행	강제	담보권 실행
합계	33,387	52,375	32,416	58,513	37,489	66,929	35,748	57,040	34,896	43,989	34,787	55,769
서울지방법원	869	1,076	878	1,050	878	1,171	860	974	905	807	878	1,016
부산지방법원	532	815	545	714	521	756	525	623	555	471	536	676
대구지방법원	747	1,191	759	1,256	883	1,256	1,165	1,192	1,455	953	1,002	1,170
대전지방법원	779	1,225	821	1,272	864	1,314	865	1,147	799	811	826	1,154
충청지방법원	648	798	533	692	624	729	653	621	605	484	613	665
광주지방법원	1,446	2,726	1,416	2,895	1,549	3,151	1,525	2,758	1,459	1,906	1,479	2,687
전라지방법원	767	1,745	830	1,650	827	1,912	859	1,792	888	1,175	834	1,655
경상지방법원	2,213	4,471	2,246	4,545	2,376	5,063	2,384	4,550	2,347	3,081	2,313	4,342
충남지방법원	1,742	3,874	1,604	4,223	1,912	4,817	1,963	3,843	2,036	2,936	1,851	3,939
경북지방법원	614	1,159	594	1,202	691	1,270	622	1,166	906	859	685	1,131
제주지방법원	2,356	5,033	2,198	5,425	2,603	6,087	2,585	5,009	2,942	3,795	2,537	5,070
대전지방법원	1,485	3,235	1,558	3,308	1,752	3,778	1,687	2,946	1,616	2,159	1,620	3,085
충남지방법원	692	1,258	649	1,341	775	1,657	780	1,359	758	1,000	731	1,323
충북지방법원	559	938	500	944	669	1,148	611	971	611	703	590	941
충청지방법원	557	997	529	1,139	580	1,390	602	1,300	563	944	566	1,154
충남지방법원	649	1,285	645	1,477	691	1,702	757	1,494	757	1,103	700	1,412
충북지방법원	345	615	317	533	354	564	351	502	358	356	345	514
충청지방법원	4,287	8,328	4,198	8,742	4,821	10,239	4,788	8,572	4,663	6,265	4,551	8,429
충남지방법원	450	614	373	578	453	720	411	604	411	450	420	593
충북지방법원	306	370	315	447	385	442	312	393	293	345	322	399
충청지방법원	302	496	324	661	399	754	368	665	374	521	353	619
충남지방법원	203	169	156	211	177	200	181	203	179	165	179	190
충북지방법원	283	356	278	400	330	444	275	343	237	278	281	364
충청지방법원	1,544	2,005	1,446	2,297	1,744	2,560	1,547	2,208	1,494	1,759	1,555	2,166
충남지방법원	890	1,713	911	1,964	1,016	1,992	982	1,574	952	1,183	950	1,685
충북지방법원	423	549	479	644	509	658	491	646	410	480	462	595
충청지방법원	181	262	158	277	228	300	206	246	164	191	187	255
충남지방법원	278	349	259	380	319	418	277	303	237	264	274	343
충북지방법원	539	955	545	988	706	1,109	632	930	572	822	599	961
충청지방법원	664	1,373	757	1,690	805	1,907	716	1,494	754	1,116	739	1,516
충남지방법원	2,975	5,201	3,109	5,943	3,583	6,384	3,304	5,193	3,089	4,056	3,212	5,355
충북지방법원	713	1,312	733	1,446	858	1,504	768	1,264	729	1,009	760	1,307
충청지방법원	351	518	320	592	414	732	371	603	330	539	357	597
충남지방법원	199	202	196	255	223	326	200	242	178	177	199	240
충북지방법원	145	212	117	175	151	174	117	156	114	125	129	168
충청지방법원	1,408	2,244	1,366	2,468	1,646	2,736	1,456	2,265	1,351	1,850	1,445	2,313
충남지방법원	1,033	1,651	949	1,855	1,141	2,163	1,001	1,905	989	1,565	1,023	1,828
충북지방법원	475	734	468	956	542	1,060	515	977	477	780	495	901
충청지방법원	265	288	230	352	345	427	277	329	272	300	278	339
충남지방법원	310	526	263	678	317	742	267	671	321	526	296	629
충북지방법원	415	700	391	870	433	1,042	435	840	405	640	416	818
충청지방법원	329	652	352	808	450	978	377	867	375	673	377	796
충남지방법원	285	206	220	238	344	374	259	263	207	191	263	254
충북지방법원	159	113	154	135	190	127	155	127	152	112	162	123
충청지방법원	195	111	174	162	204	215	178	187	188	148	188	165
충남지방법원	3,466	4,981	3,201	6,054	3,966	7,128	3,464	6,166	3,386	4,935	3,497	5,853
충북지방법원	805	1,021	696	1,164	724	1,419	774	1,190	761	866	752	1,132
충청지방법원	578	765	583	1,029	593	1,299	652	998	570	682	595	955
충남지방법원	484	733	531	1,144	599	1,318	587	1,072	593	761	559	1,006
충북지방법원	1,867	2,519	1,810	3,337	1,916	4,036	2,013	3,260	1,924	2,309	1,906	3,092
충청지방법원	840	1,494	840	1,926	958	2,505	885	2,063	815	1,570	868	1,912
충남지방법원	713	1,470	715	1,817	833	2,413	769	1,869	741	1,312	754	1,776
충북지방법원	449	686	446	830	559	1,053	491	941	454	633	480	829
충청지방법원	589	703	497	764	635	917	711	936	646	792	616	822
충남지방법원	566	1,000	537	1,464	663	1,882	530	1,560	503	1,163	560	1,414
충북지방법원	268	252	241	338	302	367	246	373	249	302	261	326
충청지방법원	194	160	212	142	245	166	218	199	212	159	216	165
충남지방법원	2,779	4,271	2,648	5,355	3,237	6,798	2,965	5,878	2,805	4,361	2,887	5,333
충북지방법원	1,314	1,745	1,300	1,983	1,584	2,028	1,487	1,767	1,189	1,631	1,375	1,831
충청지방법원	619	789	587	814	802	794	687	710	624	551	664	732
충남지방법원	147	87	152	79	190	108	152	93	148	68	158	87
충북지방법원	889	942	887	997	977	980	873	805	818	728	889	890
충청지방법원	403	236	476	254	485	255	465	258	481	292	462	259
충남지방법원	3,372	3,799	3,402	4,127	4,038	4,165	3,664	3,633	3,260	3,270	3,547	3,799
충북지방법원	859	1,061	786	1,156	877	1,385	835	1,157	800	945	831	1,141
충청지방법원	512	874	517	975	574	1,032	481	800	469	756	511	887
충남지방법원	453	352	308	346	427	380	365	362	342	314	379	351
충북지방법원	234	111	177	141	242	152	204	139	170	131	205	135
충청지방법원	2,058	2,398	1,788	2,618	2,120	2,949	1,885	2,458	1,781	2,146	1,926	2,514
충남지방법원	647	526	628	692	711	1,053	740	1,228	720	1,066	689	913

6장 제2절 사건의 추이

37. 경매사건 종류별 년별비교표 - 법원별 접수(부동산)

연도	2017		2018		2019		2020		2021		평균	
	강제	담보권 실행	강제	담보권 실행	강제	담보권 실행	강제	담보권 실행	강제	담보권 실행	강제	담보권 실행
합계	31,473	35,094	30,602	38,199	35,753	45,655	34,273	39,130	33,636	28,480	33,147	37,312
서울지방법원	813	692	843	656	832	728	835	549	880	516	841	628
부산지방법원	509	465	505	397	490	410	505	334	528	257	507	373
대구지방법원	701	710	722	710	850	732	1,128	725	1,425	564	965	688
대전지방법원	739	809	782	788	821	825	833	669	788	484	793	715
충청지방법원	628	548	514	460	607	466	631	379	593	316	595	434
전라지방법원	1,350	1,888	1,347	1,983	1,506	2,199	1,469	1,963	1,420	1,207	1,418	1,848
경상지방법원	710	1,212	780	1,098	793	1,362	823	1,339	867	804	795	1,163
제주지방법원	2,060	3,100	2,127	3,081	2,299	3,561	2,292	3,302	2,287	2,011	2,213	3,011
인천지방법원	1,641	2,812	1,520	2,943	1,815	3,284	1,886	2,665	1,979	1,901	1,768	2,721
수원지방법원	575	747	551	751	656	839	599	820	883	560	653	743
강원지방법원	2,216	3,559	2,071	3,694	2,471	4,123	2,485	3,485	2,862	2,461	2,421	3,464
충청남부지방법원	1,409	1,974	1,462	2,056	1,667	2,398	1,626	1,875	1,548	1,204	1,542	1,901
충청북부지방법원	653	834	604	866	733	1,090	744	989	725	662	692	888
충청남부지방법원	537	699	480	696	646	837	590	741	602	514	571	697
충청북부지방법원	516	619	491	686	548	897	577	854	551	572	537	726
충청남부지방법원	597	736	598	834	645	1,029	707	898	719	597	653	819
충청북부지방법원	324	368	307	323	336	341	335	316	344	216	329	313
충청남부지방법원	4,036	5,230	3,942	5,461	4,575	6,592	4,579	5,673	4,489	3,765	4,324	5,344
충청북부지방법원	427	452	350	368	442	493	396	419	404	319	404	410
충청남부지방법원	286	239	296	225	359	247	293	242	277	203	302	231
충청북부지방법원	286	313	296	424	379	517	361	510	361	360	337	425
충청남부지방법원	193	122	149	130	171	145	171	130	170	105	171	126
충청북부지방법원	278	306	269	316	320	331	268	264	235	206	274	285
충청남부지방법원	1,470	1,432	1,360	1,463	1,671	1,733	1,489	1,565	1,447	1,193	1,487	1,477
충청북부지방법원	827	936	849	1,121	954	1,102	917	915	902	648	890	944
충청남부지방법원	412	419	460	455	485	469	463	465	398	329	444	427
충청북부지방법원	173	194	155	180	225	231	204	170	158	138	183	183
충청남부지방법원	264	251	250	275	310	305	270	226	230	170	265	245
충청북부지방법원	510	758	513	725	683	838	602	709	549	630	571	732
충청남부지방법원	631	915	717	1,091	777	1,300	688	991	718	673	706	994
충청북부지방법원	2,817	3,473	2,944	3,847	3,434	4,245	3,144	3,476	2,955	2,588	3,059	3,526
충청남부지방법원	661	888	681	939	819	1,031	744	867	708	659	723	877
충청북부지방법원	330	399	301	412	388	524	358	449	317	376	339	432
충청남부지방법원	189	136	187	165	217	206	192	157	170	110	191	155
충청북부지방법원	136	123	114	108	149	109	109	102	112	92	124	107
충청남부지방법원	1,316	1,546	1,283	1,624	1,573	1,870	1,403	1,575	1,307	1,237	1,376	1,570
충청북부지방법원	976	1,044	892	1,119	1,079	1,396	963	1,232	956	954	973	1,149
충청남부지방법원	447	467	427	569	504	652	498	582	458	423	467	539
충청북부지방법원	253	217	221	229	335	296	268	233	264	216	268	238
충청남부지방법원	294	399	248	494	303	557	259	539	308	385	282	475
충청북부지방법원	388	490	362	580	415	725	422	601	388	442	395	568
충청남부지방법원	313	504	338	593	434	760	355	637	368	471	362	593
충청북부지방법원	275	162	210	164	328	261	253	184	201	119	253	178
충청남부지방법원	159	94	152	98	187	88	154	91	149	78	160	90
충청북부지방법원	183	78	167	106	188	152	171	133	184	103	179	114
충청남부지방법원	3,288	3,455	3,017	3,952	3,773	4,887	3,343	4,232	3,276	3,191	3,339	3,943
충청북부지방법원	752	623	669	740	686	1,001	742	829	738	561	717	751
충청남부지방법원	548	459	552	674	568	913	631	684	547	426	569	631
충청북부지방법원	455	504	506	734	571	947	560	765	573	548	533	700
충청남부지방법원	1,755	1,586	1,727	2,148	1,825	2,861	1,933	2,278	1,858	1,535	1,820	2,082
충청북부지방법원	770	986	760	1,382	890	1,904	832	1,564	770	1,065	804	1,380
충청남부지방법원	665	1,040	659	1,359	792	1,928	717	1,467	697	900	706	1,339
충청북부지방법원	436	525	416	622	542	833	483	751	429	443	461	635
충청남부지방법원	565	506	478	530	624	686	691	685	622	547	596	591
충청북부지방법원	528	756	512	1,123	624	1,578	500	1,268	475	896	528	1,124
충청남부지방법원	257	201	237	274	298	297	241	303	244	253	255	266
충청북부지방법원	190	120	205	112	239	129	211	127	209	116	211	121
충청남부지방법원	2,641	3,148	2,507	4,020	3,119	5,451	2,843	4,601	2,676	3,155	2,757	4,075
충청북부지방법원	1,222	1,015	1,225	1,014	1,481	1,140	1,408	968	1,128	971	1,293	1,022
충청남부지방법원	575	529	554	526	763	525	662	464	602	356	631	480
충청북부지방법원	143	59	145	44	186	77	148	68	143	43	153	58
충청남부지방법원	830	573	828	608	930	609	847	466	791	415	845	534
충청북부지방법원	379	171	456	153	461	145	432	155	431	162	432	157
충청남부지방법원	3,149	2,347	3,208	2,345	3,821	2,496	3,497	2,121	3,095	1,947	3,354	2,251
충청북부지방법원	817	735	748	734	842	931	813	792	767	618	797	762
충청남부지방법원	472	585	479	627	539	702	449	546	451	519	478	596
충청북부지방법원	440	271	297	267	419	276	353	267	334	218	369	260
충청남부지방법원	227	70	164	92	235	101	195	99	164	78	197	88
충청북부지방법원	1,956	1,661	1,688	1,720	2,035	2,010	1,810	1,704	1,716	1,433	1,841	1,706
충청남부지방법원	609	347	602	451	667	761	691	898	684	762	651	644



38. 경매사건 종류별 년별비교표 - 법원별 접수(자동차·건설기계)

연도	2017		2018		2019		2020		2021		평균	
	강제	담보권 실행	강제	담보권 실행	강제	담보권 실행	강제	담보권 실행	강제	담보권 실행	강제	담보권 실행
합계	1,817	15,922	1,713	18,779	1,620	19,526	1,361	15,976	1,114	13,568	1,525	16,754
서울지방법원	56	349	35	363	45	414	25	387	25	264	37	355
부산지방법원	23	340	40	303	31	328	20	262	27	191	28	285
대구지방법원	43	456	35	522	33	505	35	445	30	370	35	460
대전지방법원	40	406	39	463	43	470	32	452	11	297	33	418
충청지방법원	20	237	19	214	17	238	22	217	12	149	18	211
전라지방법원	96	783	68	860	43	892	55	726	39	625	60	777
경상지방법원	57	502	50	513	34	521	36	410	21	339	40	457
제주지방법원	153	1,285	118	1,373	77	1,413	91	1,136	60	964	100	1,234
합계	97	1,015	78	1,216	94	1,474	69	1,129	56	962	79	1,159
인천지방법원	38	400	43	434	34	421	22	325	20	283	31	373
수원지방법원	135	1,415	121	1,650	128	1,895	91	1,454	76	1,245	110	1,532
상업영양안소양	76	1,209	94	1,194	85	1,305	61	1,013	67	907	77	1,126
충청영양안소양	39	410	45	458	42	545	36	344	33	314	39	414
경상영양안소양	22	215	19	220	22	246	21	184	8	131	18	199
전라영양안소양	40	360	38	421	32	463	25	412	12	322	29	396
제주영양안소양	51	536	47	638	46	654	49	579	38	487	46	579
합계	21	243	10	198	18	216	16	181	14	131	16	194
충청간소영양소	23	145	23	187	11	203	15	153	7	101	16	158
경상간소영양소	20	120	17	202	24	173	16	127	14	126	18	150
제주간소영양소	16	171	28	217	19	227	7	144	13	143	17	180
합계	9	36	6	73	5	45	7	65	7	50	7	54
대전소양안소양	5	41	9	78	10	106	7	63	2	55	7	69
합계	73	513	83	757	69	754	52	552	43	475	64	610
대전소양안소양	61	737	51	809	59	848	63	624	46	483	56	700
충청소양안소양	11	101	15	153	14	132	18	132	8	103	13	124
경상소양안소양	8	58	3	84	2	55	2	62	6	34	4	59
제주소양안소양	14	89	9	88	9	96	7	60	6	69	9	80
합계	23	152	24	214	19	208	21	160	13	148	20	176
대전소양안소양	33	439	40	581	28	588	28	480	36	418	33	501
충청소양안소양	150	1,576	142	1,929	131	1,927	139	1,518	115	1,255	135	1,641
경상소양안소양	52	401	52	479	39	443	24	374	20	327	37	405
제주소양안소양	21	106	19	164	26	184	13	122	11	149	18	145
합계	9	62	9	77	6	106	8	74	5	53	7	74
대전소양안소양	9	80	3	59	2	59	8	48	2	21	5	53
충청소양안소양	91	649	83	779	73	792	53	618	38	550	68	678
경상소양안소양	57	566	57	709	62	741	38	622	33	562	49	640
제주소양안소양	28	254	41	374	38	395	17	378	19	332	29	347
합계	12	65	9	118	10	120	9	82	8	65	10	90
대전소양안소양	14	112	15	152	12	161	8	107	13	111	12	129
충청소양안소양	22	170	25	244	14	253	11	183	10	146	16	199
경상소양안소양	16	137	14	204	16	204	22	212	7	181	15	188
제주소양안소양	10	38	10	60	16	98	6	63	6	47	10	61
합계	-	14	2	31	3	28	1	25	3	26	2	25
대전소양안소양	7	24	6	37	8	38	6	30	3	24	6	31
충청소양안소양	166	1,380	179	1,929	179	2,038	118	1,702	102	1,494	149	1,709
경상소양안소양	48	336	24	368	34	358	27	308	20	255	31	325
제주소양안소양	30	293	30	323	24	369	21	290	23	236	26	302
합계	29	206	22	371	28	345	25	281	16	182	24	277
대전소양안소양	107	835	76	1,062	86	1,072	73	879	59	673	80	904
충청소양안소양	68	455	80	514	66	555	50	468	42	452	61	489
경상소양안소양	48	398	56	440	41	456	52	365	38	377	47	407
제주소양안소양	13	144	29	186	16	187	7	154	22	155	17	165
합계	21	154	18	189	9	200	18	201	21	196	17	188
대전소양안소양	28	199	14	285	25	209	19	181	15	170	20	209
충청소양안소양	10	45	4	56	4	61	5	58	5	39	6	52
경상소양안소양	4	34	7	26	6	33	7	55	3	32	5	36
제주소양안소양	124	974	128	1,182	101	1,146	108	1,014	104	969	113	1,057
대전소양안소양	92	684	73	928	103	834	79	731	60	601	81	756
충청소양안소양	35	200	25	220	20	204	17	168	16	127	23	184
경상소양안소양	3	25	5	23	2	27	3	16	4	17	3	22
제주소양안소양	51	305	49	322	42	307	23	264	17	243	36	288
합계	8	42	5	69	8	76	8	50	10	65	8	60
대전소양안소양	189	1,256	157	1,562	175	1,448	130	1,229	107	1,053	152	1,310
충청소양안소양	42	298	38	399	35	418	22	329	33	292	34	347
경상소양안소양	38	270	38	327	29	308	29	221	14	218	30	269
제주소양안소양	9	64	11	69	7	79	11	66	6	72	9	70
합계	7	37	13	38	7	40	9	29	6	36	8	36
대전소양안소양	96	669	100	833	78	845	71	645	59	618	81	722
충청소양안소양	34	154	25	215	43	257	43	285	32	257	35	234

6장 제2절 사건의 추이

39. 채권과 그 밖의 재산권에 대한 강제집행사건 누년비교표 - 법원별 접수

법원	연도	2012	2013	2014	2015	2016	2017	2018	2019	2020	2021	평균
		합계	571,725	626,364	628,438	645,440	719,154	819,662	912,539	938,236	1,110,037	1,105,594
서울지방법원	채권	40,573	41,990	36,959	36,181	37,525	41,147	43,409	41,517	45,150	42,228	40,668
	부동산	21,328	22,284	21,520	21,292	22,943	25,534	27,545	26,845	30,389	30,485	25,017
	자동차	25,023	26,759	25,910	25,362	27,757	30,722	32,744	32,420	36,004	35,297	29,800
	기타	23,122	24,186	27,867	28,736	32,075	35,736	38,826	38,120	41,969	40,793	33,143
	채권	17,500	19,050	18,347	18,281	19,640	21,114	22,660	20,892	23,126	21,818	20,243
	부동산	22,889	25,272	26,117	25,786	29,820	34,319	37,529	38,578	46,058	46,214	33,258
	자동차	16,607	17,547	17,875	18,101	21,239	24,244	26,299	26,267	29,898	30,533	22,861
	기타	39,496	42,819	43,992	43,887	51,059	58,563	63,828	64,845	75,956	76,747	56,119
	채권	36,209	41,281	40,485	41,950	46,569	54,157	59,048	62,886	73,751	74,195	53,053
	부동산	14,401	15,640	15,695	15,881	17,393	19,584	22,167	22,052	26,259	26,776	19,585
	자동차	50,610	56,921	56,180	57,831	63,962	73,741	81,215	84,938	100,010	100,971	72,638
	기타	28,211	30,425	30,545	30,903	34,763	40,901	47,559	48,992	58,212	58,186	40,870
인천지방법원	채권	16,654	17,478	17,170	17,171	19,206	21,658	24,503	25,579	28,995	28,937	21,735
	부동산	4,593	5,040	5,041	5,099	5,882	6,772	7,720	8,283	9,672	9,664	6,777
	자동차	7,856	8,442	8,564	8,900	10,100	12,074	14,089	15,709	19,296	20,283	12,531
	기타	19,523	21,354	19,650	20,193	23,316	26,567	29,022	30,851	35,652	35,926	26,205
	채권	10,897	11,736	10,709	10,408	11,494	12,835	14,281	14,152	16,319	15,634	12,847
	부동산	87,734	94,475	91,679	92,674	104,761	120,807	137,174	143,566	168,146	168,630	120,965
	자동차	3,991	4,662	4,886	4,896	5,840	6,643	6,913	7,049	8,705	8,357	6,194
	기타	4,195	4,691	4,881	4,835	5,396	6,061	6,523	6,777	8,029	8,162	5,955
	채권	4,105	4,770	4,910	4,940	5,690	6,475	7,263	7,972	9,740	10,136	6,600
	부동산	1,917	2,024	2,090	2,220	2,468	2,698	2,956	2,885	3,518	3,342	2,612
	자동차	1,950	2,343	2,413	2,311	2,597	3,036	3,264	3,410	3,897	3,846	2,907
	기타	16,158	18,490	19,180	19,202	21,991	24,913	26,919	28,093	33,889	33,843	24,268
대전지방법원	채권	17,831	18,720	19,243	20,495	22,664	26,129	30,413	32,923	40,473	39,032	26,792
	부동산	3,475	4,006	4,004	4,069	4,610	5,278	6,160	6,673	7,372	7,248	5,290
	자동차	1,498	1,547	1,480	1,570	1,854	2,087	2,250	2,942	2,942	2,767	2,047
	기타	2,317	2,757	2,561	2,678	2,904	3,428	3,925	4,071	4,947	4,670	3,426
	채권	3,917	4,584	4,645	4,812	5,356	6,341	7,414	7,904	9,385	9,866	6,422
	부동산	9,047	10,314	10,261	10,813	12,666	15,190	18,317	19,314	23,535	24,064	15,352
	자동차	38,085	41,928	42,194	44,437	50,054	58,453	68,479	73,358	88,654	87,647	59,329
	기타	10,236	10,907	11,296	11,047	12,374	14,254	16,838	18,918	22,220	21,794	14,988
	채권	3,342	3,750	3,812	3,896	4,323	5,260	6,182	6,813	7,996	8,123	5,350
	부동산	1,652	1,896	1,889	2,009	2,255	2,502	2,924	3,122	3,724	3,568	2,554
	자동차	971	1,109	1,017	1,103	1,160	1,349	1,481	1,545	1,826	1,841	1,340
	기타	16,201	17,662	18,014	18,055	20,112	23,365	27,425	30,398	35,766	35,326	24,232
충청남도지방법원	채권	18,866	20,066	20,182	22,255	26,356	29,061	32,657	31,732	39,835	40,353	28,136
	부동산	9,054	9,773	9,861	10,773	12,377	14,446	16,317	16,184	19,823	19,899	13,851
	자동차	2,551	2,796	2,814	3,048	3,651	4,055	4,653	4,698	5,425	5,397	3,909
	기타	2,805	3,134	3,287	3,490	4,147	4,649	5,227	4,867	6,459	6,743	4,481
	채권	5,064	6,143	6,166	7,009	7,642	9,082	10,283	9,854	12,718	13,398	8,736
	부동산	4,096	4,557	4,778	5,044	6,124	7,362	8,611	8,779	11,489	11,596	7,244
	자동차	1,510	1,744	1,850	2,037	2,555	2,772	3,180	3,071	3,722	3,608	2,605
	기타	817	904	880	999	987	1,153	1,374	1,326	1,588	1,571	1,160
	채권	984	1,287	1,393	1,421	1,565	1,803	2,185	1,971	2,480	2,458	1,755
	부동산	45,747	50,404	51,211	56,076	65,404	74,383	84,487	82,482	103,539	105,023	71,876
	자동차	29,943	33,583	34,185	34,900	38,055	42,944	47,203	48,311	58,130	58,665	32,492
	기타	11,562	13,282	13,532	13,769	15,130	17,437	19,407	20,568	25,665	24,725	17,508
충청북도지방법원	채권	41,505	46,865	47,717	48,669	53,185	60,507	66,753	70,262	88,307	85,112	60,888
	부동산	13,923	15,552	16,510	17,567	20,183	22,927	25,800	27,024	35,524	34,106	22,912
	자동차	11,369	13,601	14,037	14,708	16,391	18,912	21,752	23,016	27,615	27,432	18,883
	기타	5,167	6,250	6,360	6,750	7,523	8,443	9,457	9,869	11,387	11,599	8,281
	채권	5,342	6,317	6,652	6,600	7,294	8,289	9,999	9,614	11,511	11,964	8,258
	부동산	4,210	5,163	5,659	6,128	6,957	8,368	9,754	10,616	12,941	13,083	8,288
	자동차	1,613	1,954	1,918	2,132	2,375	2,762	2,979	3,155	3,565	3,700	2,615
	기타	1,279	1,381	1,439	1,389	1,546	1,746	2,012	2,095	2,492	2,301	1,768
	채권	28,980	34,666	36,065	37,707	42,086	48,520	54,953	58,365	69,511	70,079	48,093
	부동산	20,965	22,386	23,390	24,473	26,261	30,599	34,098	35,248	40,347	39,742	29,751
	자동차	5,507	5,893	6,189	6,599	6,717	7,950	8,971	9,511	10,738	11,156	7,923
	기타	679	798	801	875	891	1,069	1,185	1,179	1,330	1,293	1,010
채권	9,554	10,315	10,642	10,933	11,991	13,640	14,929	15,514	18,556	19,378	13,545	
부동산	1,892	1,875	2,102	2,234	2,279	2,547	2,855	2,845	3,354	3,414	2,540	
기타	38,597	41,267	43,124	45,114	48,139	55,805	62,038	64,297	74,325	74,983	54,769	
전라남도지방법원	채권	9,604	11,047	11,418	12,392	13,329	15,223	16,375	17,348	20,130	21,457	14,832
	부동산	7,339	7,755	8,081	8,745	10,132	11,175	12,482	13,135	14,784	15,869	10,950
	자동차	2,436	2,880	3,166	3,289	3,750	4,218	4,259	4,262	4,944	5,294	3,850
	기타	1,263	1,318	1,275	1,435	1,641	1,803	2,009	2,017	2,233	2,210	1,720
	채권	20,642	23,000	23,940	25,861	28,852	32,419	35,125	36,762	42,091	44,830	31,352
	부동산	6,501	8,046	8,029	8,508	9,426	11,006	13,159	14,052	17,681	17,676	11,408

## 40. 민사집행사건 종류별 접수건수 년별비교표

종 류	합 계		경 매						채권과 그 밖의 재산권에 대한 강제집행		기 타	
			강 제		담보권실행		계					
연 도	건 수	지 수	건 수	지 수	건 수	지 수	건 수	지 수	건 수	지 수	건 수	지 수
2012	771,912	100.0	42,346	100.0	75,673	100.0	118,019	100.0	571,725	100.0	82,168	100.0
2013	838,922	108.7	39,415	93.1	79,769	105.4	119,184	101.0	626,364	109.6	93,374	113.6
2014	825,800	107.0	36,336	85.8	69,240	91.5	105,576	89.5	628,438	109.9	91,786	111.7
2015	819,079	106.1	36,875	87.1	59,524	78.7	96,399	81.7	645,440	112.9	77,240	94.0
2016	867,365	112.4	34,660	81.8	52,589	69.5	87,249	73.9	719,154	125.8	60,962	74.2
2017	962,104	124.6	33,387	78.8	52,375	69.2	85,762	72.7	819,662	143.4	56,680	69.0
2018	1,064,189	137.9	32,416	76.6	58,513	77.3	90,929	77.0	912,539	159.6	60,721	73.9
2019	1,109,849	143.8	37,489	88.5	66,929	88.4	104,418	88.5	938,236	164.1	67,195	81.8
2020	1,279,977	165.8	35,748	84.4	57,040	75.4	92,788	78.6	1,110,037	194.2	77,152	93.9
2021	1,261,272	163.4	34,896	82.4	43,989	58.1	78,885	66.8	1,105,594	193.4	76,793	93.5
평 균	980,047		36,357		61,564		97,921		807,719		74,407	
(구성비 %)	(100.0)		(3.7)		(6.3)		(10.0)		(82.4)		(7.6)	

## 41. 민사신청 종류별 접수건수 년별비교표 - 지방법원 접수

사 건	연 도	2012	2013	2014	2015	2016	2017	2018	2019	2020	2021	평 균
		합 계	합 계	합 계	합 계	합 계	합 계	합 계	합 계	합 계	합 계	
합 계		844,718	837,698	808,566	814,567	853,322	849,165	794,320	798,248	806,930	843,890	825,142
제 소 전 화 해		12,483	11,998	11,171	11,740	11,666	10,983	10,907	10,415	9,472	9,014	10,985
소 송 구 조		7,045	8,930	9,708	9,666	7,952	6,330	5,999	6,726	6,983	7,018	7,636
소 송 비 용 액 확 정		27,411	29,994	31,324	33,744	37,334	39,074	41,619	42,428	43,641	48,469	37,504
증 거 보 전		447	456	521	625	605	689	860	1,072	1,344	1,596	822
공 시 최 고		10,930	9,169	8,332	7,150	5,989	5,285	4,638	4,435	3,774	3,826	6,353
공 조		424	530	429	451	478	574	676	660	528	513	526
가 압 류 · 가 처 분		359,047	347,872	309,592	281,326	274,236	264,918	275,463	279,952	259,823	225,722	287,795
강 제 집 행 정 지		13,909	14,083	13,609	13,286	12,681	12,445	11,564	11,798	11,398	11,668	12,644
판 결 등 경 정		21,239	20,897	20,588	19,857	19,084	19,034	18,562	17,326	17,893	16,601	19,108
가압류·가처분결정에대한이의		9,451	8,629	7,615	7,309	6,986	6,639	6,424	6,343	6,089	6,053	7,154
기 타		382,332	385,140	395,677	429,413	476,311	483,194	417,608	417,093	445,985	513,410	434,616

42. 민사신청 및 항고사건 년별비교표 - 지방법원별 접수(총괄표)

법원	연도										
	2012	2013	2014	2015	2016	2017	2018	2019	2020	2021	평균
합계	855,981	850,766	822,389	827,929	867,356	862,957	811,595	815,403	821,688	857,696	839,376
서울지방법원	100,597	108,939	99,986	101,054	99,410	93,717	91,800	84,482	81,110	78,924	94,002
부산지방법원	-	-	-	-	-	1,029	4,151	4,357	986	856	2,276
대구지방법원	31,762	29,944	28,154	26,105	27,062	26,711	23,783	23,485	23,073	23,953	26,403
대전지방법원	33,361	34,390	33,494	33,133	34,236	31,921	27,335	27,225	29,260	32,042	31,640
충청지방법원	24,810	25,225	27,682	31,057	31,203	29,603	25,585	25,087	24,917	26,590	27,176
경상지방법원	29,207	30,606	27,000	24,933	26,119	23,787	20,472	19,712	19,493	19,104	24,043
전라지방법원	31,565	32,782	30,998	32,812	34,265	33,818	29,925	31,044	31,248	32,021	32,048
제주지방법원	22,902	21,777	22,431	22,041	22,645	22,227	20,336	21,212	20,697	21,610	21,788
합계	54,467	54,559	53,429	54,563	56,910	56,045	50,261	52,256	51,945	53,631	53,836
인천지방법원	52,263	53,151	47,908	45,422	49,796	51,067	44,707	44,783	45,141	51,903	48,614
부산지방법원	19,081	18,976	17,974	17,914	19,002	18,881	15,980	15,781	16,965	18,080	17,863
합계	71,344	72,127	65,882	63,336	68,798	69,948	60,687	60,564	62,106	69,983	66,478
수원지방법원	44,462	43,488	41,007	41,746	43,801	44,478	42,708	44,750	44,569	45,459	43,647
성남지방법원	24,173	21,959	21,362	21,041	22,002	23,180	22,436	22,719	21,777	22,799	22,345
안양지방법원	7,438	7,212	6,876	6,844	7,155	7,106	6,673	6,637	6,945	7,421	7,031
안산시청	10,626	10,535	10,358	10,071	11,278	11,259	10,654	11,363	11,793	12,749	11,069
안산시청	23,192	22,038	20,774	21,492	23,487	24,085	21,067	21,029	21,628	22,732	22,152
안산시청	15,469	14,787	13,619	13,579	14,933	14,071	11,261	10,719	10,818	11,557	13,081
합계	125,360	120,019	113,996	114,773	122,656	124,179	114,799	117,217	117,530	122,717	119,325
춘천지방법원	6,714	6,744	6,674	6,422	6,724	6,872	6,490	6,184	6,203	6,147	6,518
강릉지방법원	6,320	5,804	5,727	5,830	6,059	5,917	5,041	5,593	5,532	5,907	5,773
속초지방법원	6,405	6,299	6,645	6,151	6,138	6,065	5,981	6,316	6,528	6,656	6,318
영월지방법원	2,625	2,434	2,144	2,019	1,986	2,230	1,995	2,082	2,432	2,471	2,242
영월지방법원	3,248	3,177	2,881	2,716	2,743	2,696	2,377	2,393	2,457	2,463	2,715
합계	25,312	24,458	24,071	23,142	23,650	23,780	21,884	22,568	23,152	23,644	23,566
대전지방법원	28,354	28,309	28,405	29,037	30,538	29,861	28,513	28,683	28,648	30,667	29,102
충청남부지방법원	5,491	5,524	5,241	5,353	5,430	5,027	4,939	4,871	5,314	5,386	5,258
충청남부지방법원	2,344	2,316	2,027	2,150	2,106	2,065	1,879	1,871	1,917	2,088	2,076
충청남부지방법원	3,090	3,055	3,111	3,072	2,989	2,966	2,906	2,859	2,846	3,075	2,997
충청남부지방법원	6,537	6,783	6,303	6,498	6,277	6,302	6,070	6,198	6,308	7,004	6,428
충청남부지방법원	13,527	14,038	13,706	13,908	14,675	14,365	14,268	14,683	14,603	15,900	14,367
합계	59,343	60,025	58,793	60,018	62,015	60,586	58,575	59,165	59,636	64,120	60,228
청주지방법원	14,262	14,940	14,478	14,407	16,042	16,514	15,582	14,949	15,297	15,846	15,232
충청중부지방법원	5,120	5,288	5,356	5,265	5,368	5,450	4,986	4,801	4,915	5,441	5,199
충청중부지방법원	2,406	2,392	2,373	2,304	2,357	2,385	2,462	2,580	2,416	2,551	2,423
충청중부지방법원	1,658	1,481	1,428	1,390	1,396	1,334	1,210	1,283	1,241	1,323	1,374
합계	23,446	24,101	23,635	23,366	25,163	25,683	24,240	23,613	23,869	25,161	24,228
대구지방법원	32,313	28,342	27,742	28,102	30,505	31,092	30,004	32,735	32,021	34,642	30,750
경북지방법원	13,196	11,841	11,954	12,224	13,694	13,379	13,042	13,571	15,208	15,314	13,342
경북지방법원	3,746	3,674	3,478	3,329	3,581	3,410	3,393	3,557	3,570	3,899	3,564
경북지방법원	3,956	3,873	3,767	3,950	4,215	4,182	4,164	4,153	4,015	4,420	4,070
경북지방법원	7,516	7,177	6,951	7,409	7,625	7,596	7,373	7,202	7,463	8,214	7,453
경북지방법원	6,381	6,039	5,977	5,781	6,798	6,696	6,171	6,611	6,748	7,311	6,451
경북지방법원	2,430	2,333	2,537	2,310	2,364	2,520	2,503	2,588	2,735	2,620	2,494
경북지방법원	1,249	1,214	1,175	1,173	1,132	964	1,073	1,182	1,067	1,276	1,151
경북지방법원	1,413	1,420	1,489	1,409	1,575	1,442	1,500	1,581	1,520	1,639	1,499
합계	72,200	65,913	65,070	65,687	71,489	71,281	69,223	73,180	74,347	79,335	70,773
부산지방법원	40,477	39,036	40,345	41,590	43,473	32,331	28,394	27,972	28,295	27,254	34,917
부산지방법원	12,045	12,123	13,323	13,323	14,362	14,714	15,788	17,757	20,459	20,146	15,324
부산지방법원	-	-	-	-	-	11,084	13,719	14,059	14,901	15,500	13,853
합계	52,522	51,159	52,863	54,913	57,835	58,129	57,901	59,788	63,655	62,900	57,167
울산지방법원	17,664	17,387	18,111	19,110	21,022	23,943	24,112	25,419	28,118	26,608	22,149
울산지방법원	17,665	16,891	17,634	18,516	19,746	20,445	19,516	20,355	19,326	19,745	18,984
울산지방법원	6,149	6,820	6,712	6,582	7,334	7,634	7,435	6,929	6,983	7,233	6,981
울산지방법원	7,735	6,684	7,527	7,757	8,300	7,915	7,733	8,742	8,725	9,081	8,020
울산지방법원	5,651	4,362	5,790	6,517	7,256	7,870	8,426	8,362	7,789	8,273	7,030
울산지방법원	2,155	2,113	2,209	2,584	2,725	2,478	2,268	2,408	2,428	2,696	2,406
울산지방법원	1,956	3,726	1,693	1,772	1,722	1,565	1,473	1,566	1,713	1,785	1,897
합계	41,311	40,596	41,565	43,728	47,083	47,907	46,851	48,362	46,964	48,813	45,318
광주지방법원	28,362	28,259	27,786	26,825	28,988	29,303	27,209	26,743	27,659	29,637	28,077
광주지방법원	8,842	8,430	8,079	7,847	7,367	7,860	7,283	6,648	6,820	7,495	7,667
광주지방법원	993	1,002	941	1,066	1,032	964	969	903	890	1,109	987
광주지방법원	13,545	11,557	10,687	11,062	12,113	12,277	11,009	11,130	11,251	12,994	11,763
광주지방법원	3,083	2,752	2,776	3,011	2,740	2,846	2,875	2,838	3,205	3,391	2,952
합계	54,825	52,000	50,269	49,811	52,240	53,250	49,345	48,262	49,825	54,626	51,445
전주지방법원	15,299	16,186	15,831	15,347	15,779	15,633	15,073	14,915	15,177	16,362	15,560
전주지방법원	9,157	9,120	8,990	9,117	9,621	10,057	9,244	8,738	8,995	9,874	9,291
전주지방법원	3,419	3,582	3,570	3,647	3,620	3,517	3,360	3,226	3,245	3,531	3,472
전주지방법원	1,911	2,009	1,891	1,765	1,782	1,626	1,693	1,655	1,545	1,636	1,751
합계	29,786	30,897	30,282	29,876	30,802	30,833	29,370	28,534	28,962	31,403	30,075
제주지방법원	8,664	8,421	8,107	9,034	9,663	10,625	11,221	12,127	12,740	13,286	10,389

주 : 본원 및 지원에는 관내 시·군법원 사건이 포함됨

43. 가압류·가처분사건 누년비교표 - 지방법원별 접수

연도		2012	2013	2014	2015	2016	2017	2018	2019	2020	2021	평균
합계	계	359,047	347,872	309,592	281,326	274,236	264,918	275,463	279,952	259,823	225,722	287,795
	가압류	47,486	54,280	46,286	42,842	40,315	38,074	40,756	35,742	32,243	29,170	40,719
서울지방법원	계	-	-	-	-	-	19	27	263	50	65	85
	가압류	-	-	-	-	-	-	-	-	-	-	-
부산지방법원	계	13,046	12,088	10,749	7,897	7,513	7,048	6,635	6,882	6,065	5,322	8,325
	가압류	14,844	14,621	12,973	11,378	10,938	9,332	7,693	7,854	8,399	7,202	10,523
대구지방법원	계	9,116	8,517	8,992	9,267	7,524	6,428	6,180	6,239	5,254	4,419	7,194
	가압류	12,936	13,715	11,415	8,895	8,475	7,090	6,125	5,612	4,879	3,983	8,313
대전지방법원	계	13,554	13,261	11,189	9,841	9,665	9,036	8,840	9,130	8,677	7,426	10,062
	가압류	10,104	8,649	8,573	7,116	6,209	5,841	6,097	6,467	5,904	5,212	7,017
인천지방법원	계	23,658	21,910	19,762	16,957	15,874	14,877	14,937	15,977	14,581	12,638	17,079
	가압류	22,156	22,481	17,116	13,295	13,097	12,554	13,232	13,826	12,094	10,659	15,051
수원지방법원	계	6,878	6,548	6,012	5,569	5,482	5,171	4,510	4,468	4,488	3,905	5,303
	가압류	29,034	29,029	23,128	18,864	18,579	17,725	17,742	18,294	16,582	14,564	20,354
충청남도지방법원	계	18,959	16,940	13,836	12,520	12,600	12,441	13,207	14,077	13,088	11,464	13,913
	가압류	10,486	8,491	7,971	7,071	6,387	7,018	8,104	8,570	7,098	6,428	7,762
충청북도지방법원	계	3,549	3,301	2,929	2,628	2,379	2,220	2,287	2,331	2,316	2,129	2,607
	가압류	4,781	4,769	4,098	3,407	3,371	3,321	3,511	3,729	3,569	3,123	3,768
대전지방법원	계	9,090	8,182	7,404	6,721	6,549	6,256	6,198	6,282	5,798	4,796	6,728
	가압류	7,447	6,879	5,880	5,118	5,918	4,648	3,465	3,171	3,194	2,629	4,835
대전지방법원	계	54,312	48,562	42,118	37,465	37,204	35,904	36,772	38,160	35,063	30,569	39,613
	가압류	2,645	2,367	2,188	2,076	1,836	1,831	1,898	1,855	1,782	1,455	1,993
대전지방법원	계	2,466	2,205	2,039	1,886	1,869	1,419	1,395	1,645	1,442	1,344	1,771
	가압류	2,659	2,613	2,537	2,260	1,902	1,754	1,818	1,990	1,886	1,701	2,112
대전지방법원	계	1,113	892	677	496	435	536	507	588	628	616	649
	가압류	1,285	1,175	934	885	801	787	729	732	681	526	854
대전지방법원	계	10,168	9,252	8,375	7,603	6,843	6,327	6,347	6,810	6,419	5,642	7,379
	가압류	10,478	9,934	9,171	9,203	9,173	8,826	9,440	9,718	8,640	7,678	9,226
대전지방법원	계	2,324	2,373	1,943	1,834	1,834	1,621	1,665	1,697	1,765	1,394	1,845
	가압류	1,108	1,106	812	704	628	600	564	571	602	501	720
대전지방법원	계	1,118	1,113	1,030	905	846	849	880	860	840	636	908
	가압류	3,063	3,106	2,622	2,458	2,135	2,012	2,087	2,233	2,061	1,896	2,367
대전지방법원	계	5,895	5,670	4,941	4,503	4,476	4,096	4,835	5,261	4,539	4,147	4,836
	가압류	23,986	23,302	20,519	19,607	19,092	18,004	19,471	20,340	18,447	16,252	19,902
대전지방법원	계	6,231	5,978	5,408	4,970	5,417	5,303	5,335	5,379	4,750	4,038	5,281
	가압류	2,516	2,399	2,352	1,989	1,961	1,881	1,729	1,557	1,446	1,349	1,918
대전지방법원	계	1,017	952	952	805	706	756	811	959	704	563	823
	가압류	727	598	529	479	421	485	396	470	386	345	484
대전지방법원	계	10,491	9,927	9,241	8,243	8,505	8,425	8,271	8,365	7,286	6,295	8,505
	가압류	12,097	10,675	9,958	9,634	9,962	10,694	11,132	13,407	12,160	10,825	11,054
대전지방법원	계	5,055	4,446	4,429	4,445	4,834	4,568	5,081	5,289	6,152	4,502	4,880
	가압류	1,601	1,639	1,416	1,099	1,107	1,067	1,273	1,285	1,144	937	1,257
대전지방법원	계	1,583	1,494	1,397	1,348	1,537	1,595	1,779	1,600	1,358	1,171	1,486
	가압류	2,932	2,918	2,398	2,892	2,560	2,663	2,652	2,506	2,224	1,744	2,549
대전지방법원	계	2,794	2,660	2,399	2,152	2,421	2,188	2,240	2,443	2,197	2,063	2,356
	가압류	906	917	966	779	774	883	885	995	755	590	845
대전지방법원	계	465	435	428	381	371	310	353	405	336	374	386
	가압류	597	581	568	540	580	501	528	613	527	433	547
대전지방법원	계	28,030	25,765	23,959	23,270	24,146	24,469	25,923	28,543	26,853	22,639	25,360
	가압류	15,023	13,794	13,978	13,608	14,382	10,131	10,150	10,128	9,479	6,510	11,718
대전지방법원	계	4,202	3,985	3,750	3,262	3,514	4,058	5,373	4,906	4,316	3,550	4,441
	가압류	19,225	17,779	17,728	16,870	17,896	18,209	21,020	22,046	21,245	17,984	19,000
대전지방법원	계	6,346	6,430	5,976	5,828	6,765	8,957	10,544	11,744	12,517	9,595	8,470
	가압류	7,581	6,652	6,354	6,194	6,666	6,838	7,424	7,853	6,353	5,251	6,717
대전지방법원	계	2,922	3,215	2,449	2,237	2,515	2,661	2,797	2,446	2,152	1,796	2,519
	가압류	3,398	2,248	3,020	3,068	2,959	2,979	3,224	3,694	3,421	2,896	3,091
대전지방법원	계	2,400	978	2,208	2,401	2,519	2,645	3,398	3,382	2,866	2,458	2,526
	가압류	985	775	858	971	998	812	878	880	746	785	869
대전지방법원	계	855	2,817	719	716	597	499	493	595	631	582	850
	가압류	18,141	16,685	15,608	15,587	16,254	16,434	18,214	18,850	16,169	13,768	16,571
대전지방법원	계	10,433	9,911	8,626	7,909	8,100	8,029	7,657	7,268	7,617	7,077	8,263
	가압류	4,451	3,865	3,442	3,126	2,466	2,494	2,537	2,143	2,159	1,952	2,864
대전지방법원	계	444	442	396	442	358	259	275	304	249	304	347
	가압류	5,906	5,050	4,073	3,819	3,711	3,523	3,514	3,975	3,666	3,381	4,062
대전지방법원	계	1,591	1,317	1,395	1,503	1,165	1,147	1,268	1,206	1,390	1,257	1,324
	가압류	22,825	20,585	17,932	16,799	15,800	15,452	15,251	14,896	15,081	13,971	16,859
대전지방법원	계	6,135	6,111	5,862	5,324	4,742	4,450	5,116	5,184	4,808	4,468	5,220
	가압류	3,279	3,327	3,545	3,334	3,053	2,914	2,996	2,739	2,281	2,134	2,960
대전지방법원	계	1,421	1,508	1,419	1,393	1,068	1,011	930	1,072	937	843	1,160
	가압류	960	979	913	720	681	590	600	614	513	436	701
대전지방법원	계	11,795	11,925	11,739	10,771	9,544	8,965	9,642	9,609	8,539	7,881	10,041
	가압류	3,608	3,500	3,092	3,183	2,969	3,179	3,913	4,106	4,151	3,763	3,546

주 : 본원 및 지원에는 관내 시·군법원 사건이 포함됨

6장 제 2 절 사건의 추이

44. 화재사건(제소전) 누년비교표 - 지방법원별 접수

법원	연도										
	2012	2013	2014	2015	2016	2017	2018	2019	2020	2021	평균
합계	12,483	11,998	11,171	11,740	11,666	10,983	10,907	10,415	9,472	9,014	10,985
서울지방법원	3,756	3,342	3,418	3,658	3,869	3,074	3,021	2,565	2,252	2,196	3,115
부산지방법원	-	-	-	-	-	-	-	-	1	-	0
대구지방법원	1,038	1,035	1,117	1,001	1,025	893	817	925	961	975	979
대전지방법원	418	454	465	497	383	364	420	343	222	242	381
충청지방법원	233	155	194	207	295	264	230	169	123	102	197
경상지방법원	339	371	324	379	567	789	648	448	279	449	459
강원지방법원	243	226	247	244	183	208	199	427	363	332	267
충남지방법원	160	131	179	149	163	161	185	278	245	184	184
전라지방법원	403	357	426	393	346	369	384	705	608	516	451
제주지방법원	448	411	456	468	454	515	559	467	440	442	466
합계	178	181	231	189	151	195	227	294	355	326	233
합계	626	592	687	657	605	710	786	761	795	768	699
합계	383	352	386	369	421	409	427	553	400	320	402
합계	344	572	353	367	346	321	436	413	570	631	435
합계	42	41	44	37	32	33	33	24	46	47	38
합계	57	108	79	80	83	67	68	46	86	64	74
합계	457	530	311	529	485	695	489	470	389	217	457
합계	705	576	374	517	232	271	327	339	379	418	414
합계	1,988	2,179	1,547	1,899	1,599	1,796	1,780	1,845	1,870	1,697	1,820
합계	31	32	16	35	24	7	9	11	7	5	18
합계	20	18	18	19	20	20	10	19	13	14	17
합계	16	7	25	25	22	20	14	26	26	17	20
합계	49	48	11	12	25	4	22	5	8	18	20
합계	26	3	23	72	16	23	11	13	4	5	20
합계	142	108	93	163	107	74	66	74	58	59	94
합계	366	298	302	312	318	253	293	309	198	231	288
합계	27	17	15	17	6	16	14	9	106	8	24
합계	2	7	13	10	6	4	3	2	2	-	5
합계	11	7	5	1	2	3	5	3	1	8	5
합계	17	18	21	21	24	21	13	11	13	12	17
합계	164	124	118	123	144	119	111	105	95	78	118
합계	587	471	474	484	500	416	439	439	415	337	456
합계	71	50	81	51	104	97	92	57	65	45	71
합계	7	31	20	21	9	17	12	15	10	4	15
합계	3	4	3	3	2	2	-	1	1	-	4
합계	96	90	111	78	116	118	111	78	84	53	94
합계	505	291	112	41	41	46	20	61	45	76	124
합계	163	131	32	38	16	18	20	24	21	20	48
합계	19	18	14	12	15	18	17	13	8	3	14
합계	25	40	23	25	26	32	35	21	6	6	24
합계	82	56	70	41	32	12	26	22	23	21	39
합계	16	20	19	17	18	9	9	11	10	7	14
합계	3	3	3	2	3	24	24	3	1	2	7
합계	2	3	1	-	-	-	2	-	1	2	1
합계	2	-	2	1	1	-	5	1	-	2	1
합계	817	562	276	177	152	159	158	156	115	139	271
합계	898	1,135	819	824	808	647	604	501	476	437	715
합계	92	124	135	108	91	87	223	128	66	62	112
합계	-	-	-	-	-	32	96	151	50	62	78
합계	990	1,259	954	932	899	766	923	780	592	561	866
합계	279	329	288	311	233	262	239	217	257	279	269
합계	115	105	114	249	288	261	266	253	236	204	209
합계	39	10	49	34	24	28	29	13	22	14	26
합계	1	26	5	15	14	4	4	5	7	9	9
합계	22	13	25	27	23	19	14	28	20	10	20
합계	3	-	6	2	2	4	5	3	10	6	4
합계	57	41	1	3	-	3	1	2	-	1	11
합계	237	195	200	330	351	319	319	304	295	244	279
합계	254	282	354	329	338	283	332	364	309	193	304
합계	14	15	15	11	15	16	11	8	19	14	14
합계	35	19	26	30	47	34	33	39	41	15	32
합계	2	4	13	5	1	10	2	5	4	2	5
합계	305	321	410	375	401	346	379	418	373	224	355
합계	114	99	119	98	111	136	84	93	94	87	104
합계	40	27	23	30	31	37	29	23	16	27	28
합계	9	4	2	6	12	6	11	14	5	3	7
합계	5	-	3	3	1	3	1	-	2	-	2
합계	168	130	147	137	155	182	125	130	117	117	141
합계	61	48	40	62	63	82	62	58	55	56	59

주: 본원 및 지원에는 관내 시·군법원 사건이 포함됨

## 45. 민사신청 및 항고사건 누년비교표 - 고등법원별 접수

법원	연도	2012	2013	2014	2015	2016	2017	2018	2019	2020	2021	평 균
	합 계											
합 계		5,930	6,545	7,028	7,403	7,447	6,415	5,802	6,788	7,310	6,752	6,742
서울고등법원		4,030	4,453	4,729	4,826	4,974	4,276	3,829	4,381	4,455	3,597	4,355
대전고등법원		429	492	504	593	586	522	439	431	453	502	495
대구고등법원		323	316	338	446	379	326	328	317	384	353	351
부산고등법원		681	824	847	922	904	739	687	699	688	776	777
광주고등법원		467	460	610	616	590	531	488	548	569	593	547
수원고등법원		-	-	-	-	-	-	-	387	742	901	677
특 허 법 원		-	-	-	-	14	21	31	25	19	30	23

## 46. 민사신청 및 재항고사건 누년비교표 - 대법원 접수

사건	연도	2012	2013	2014	2015	2016	2017	2018	2019	2020	2021	평 균
	합 계											
합 계		3,044	3,738	4,368	4,322	5,004	5,070	6,441	6,171	9,355	5,984	5,350
재 항 고 사 건		2,276	2,822	3,220	3,344	3,862	3,942	5,246	4,929	8,041	4,917	4,260
신 청 사 건		768	916	1,148	978	1,142	1,128	1,195	1,242	1,314	1,067	1,090

## 47. 소송구조 누년비교표 - 지방법원

연도	구분	신 청	처 리				직 권 소송구조 (본 안)	
			계	인 용		기 각		기 타 (취하 등)
				건 수	비 율			
2012		7,045	6,309	4,516	(71.6)	1,464	329	674
2013		8,930	8,371	6,045	(72.2)	1,909	417	867
2014		9,708	9,208	6,143	(66.7)	2,505	560	703
2015		9,666	9,641	6,244	(64.8)	2,783	614	456
2016		7,952	7,947	4,315	(54.3)	3,144	488	226
2017		6,330	6,136	2,890	(47.1)	2,750	496	223
2018		5,999	5,926	2,906	(49.0)	2,650	370	296
2019		6,726	6,572	3,667	(55.8)	2,296	609	336
2020		6,983	6,892	4,077	(59.2)	2,228	587	614
2021		7,018	7,017	4,398	(62.7)	2,052	567	638

주 : ()내의 수는 처리된 전체건수 대비 인용건수 비율(%)임

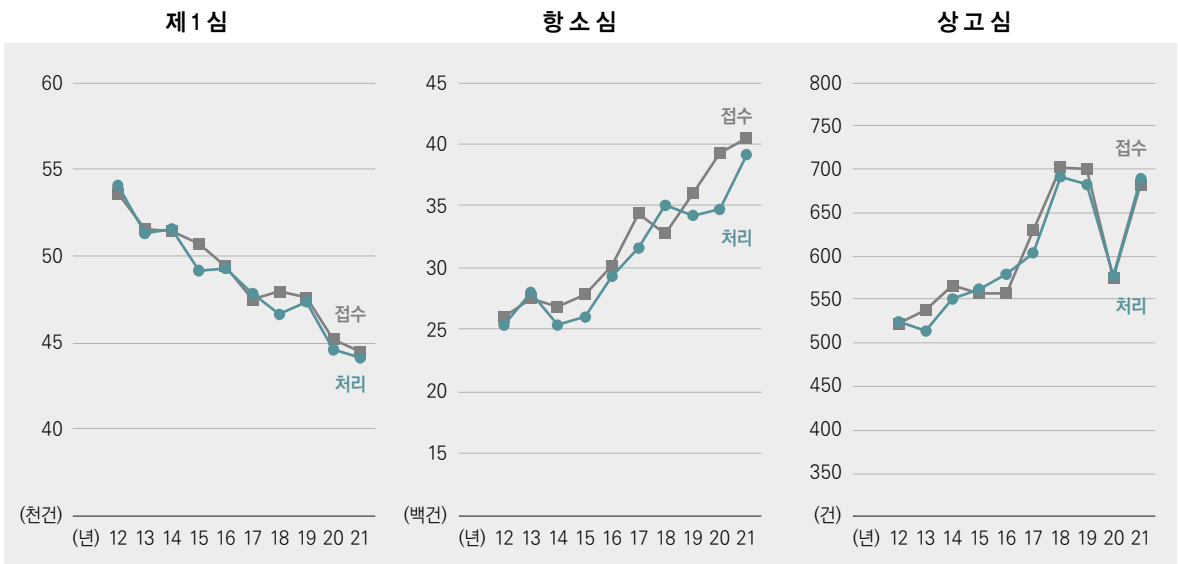


## 제 3 항 가 사

### 1. 가사소송사건 누년비교표 - 심급별

연도	구분		전년에 대한 증감비율(%) (▽는 감소)		지 수	
	사	건	접 수	처 리	접 수	처 리
<b>제 1 심</b>						
2012	53,562	54,132	▽1.6	0.4	100.0	100.0
2013	51,621	51,298	▽3.6	▽5.2	96.4	94.8
2014	51,402	51,554	▽0.4	0.5	96.0	95.2
2015	50,679	49,224	▽1.4	▽4.5	94.6	90.9
2016	49,465	49,272	▽2.4	0.1	92.4	91.0
2017	47,517	47,807	▽3.9	▽3.0	88.7	88.3
2018	47,994	46,637	1.0	▽2.4	89.6	86.2
2019	47,574	47,424	▽0.9	1.7	88.8	87.6
2020	45,228	44,675	▽4.9	▽5.8	84.4	82.5
2021	44,519	44,188	▽1.6	▽1.1	83.1	81.6
<b>항 소 심</b>						
2012	2,609	2,545	5.7	17.4	100.0	100.0
2013	2,749	2,805	5.4	10.2	105.4	110.2
2014	2,690	2,542	▽2.1	▽9.4	103.1	99.9
2015	2,779	2,600	3.3	2.3	106.5	102.2
2016	3,017	2,930	8.6	12.7	115.6	115.1
2017	3,446	3,169	14.2	8.2	132.1	124.5
2018	3,285	3,510	▽4.7	10.8	125.9	137.9
2019	3,613	3,428	10.0	▽2.3	138.5	134.7
2020	3,927	3,468	8.7	1.2	150.5	136.3
2021	4,057	3,923	3.3	13.1	155.5	154.1
<b>상 고 심</b>						
2012	522	525	17.3	23.5	100.0	100.0
2013	537	513	2.9	▽2.3	102.9	97.7
2014	566	551	5.4	7.4	108.4	105.0
2015	558	563	▽1.4	2.2	106.9	107.2
2016	558	580	0.0	3.0	106.9	110.5
2017	630	604	12.9	4.1	120.7	115.0
2018	702	691	11.4	14.4	134.5	131.6
2019	701	682	▽0.1	▽1.3	134.3	129.9
2020	576	577	▽17.8	▽15.4	110.3	109.9
2021	682	689	18.4	19.4	130.7	131.2

### 2. 가사소송사건 접수·처리 건수의 추이(도표)





## 3. 가사사건 누년비교표(총괄)

구분 연도	합 계			소 송 사 건		
	접 수	처 리	처리율(%)	접 수	처 리	처리율(%)
2012	141,179	141,038	99.9	56,693	57,202	100.9
2013	143,874	141,712	98.5	54,907	54,616	99.5
2014	152,265	146,910	96.5	54,658	54,647	100.0
2015	159,620	150,473	94.3	54,016	52,387	97.0
2016	160,634	156,719	97.6	53,040	52,782	99.5
2017	161,285	157,483	97.6	51,593	51,580	100.0
2018	168,885	164,815	97.6	51,981	50,838	97.8
2019	171,573	167,183	97.4	51,888	51,534	99.3
2020	171,671	167,298	97.5	49,731	48,720	98.0
2021	174,973	171,265	97.9	49,258	48,800	99.1

구분 연도	비 송 사 건			조 정 사 건			신 청 사 건		
	접 수	처 리	처리율(%)	접 수	처 리	처리율(%)	접 수	처 리	처리율(%)
2012	57,820	58,157	100.6	4,024	3,914	97.3	22,642	21,765	96.1
2013	62,003	60,848	98.1	3,960	3,968	100.2	23,004	22,280	96.9
2014	67,574	63,634	94.2	4,984	4,322	86.7	25,049	24,307	97.0
2015	73,270	67,086	91.6	4,812	4,781	99.4	27,522	26,219	95.3
2016	73,724	70,302	95.4	5,455	5,543	101.6	28,415	28,092	98.9
2017	74,775	71,527	95.7	5,596	5,430	97.0	29,321	28,946	98.7
2018	81,716	79,072	96.8	5,897	5,758	97.6	29,291	29,147	99.5
2019	84,080	80,422	95.6	6,358	6,059	95.3	29,247	29,168	99.7
2020	85,567	82,870	96.8	6,970	6,662	95.6	29,403	29,046	98.8
2021	87,982	85,052	96.7	7,211	7,389	102.5	30,522	30,024	98.4

주 : 처리율(%) =  $\frac{\text{처리건수}}{\text{접수건수}} \times 100$



## 5. 항소심 가사소송사건 년별비교표 - 법원별 접수

법원	연도		2012	2013	2014	2015	2016	2017	2018	2019	2020	2021	평균
	합계			2,609	2,749	2,690	2,779	3,017	3,446	3,285	3,613	3,927	4,057
고등법원			635	663	568	612	656	746	733	1,047	1,114	1,174	795
서울고등법원			440	427	364	461	444	458	470	480	514	480	454
대전고등법원			47	63	49	34	39	39	54	75	98	122	62
대구고등법원			10	33	32	28	26	24	17	36	65	71	34
부산고등법원			81	113	97	54	106	163	131	181	187	167	128
광주고등법원			57	27	26	35	41	62	61	82	80	69	54
수원고등법원			-	-	-	-	-	-	-	193	170	265	209
지방법원			1,974	2,086	2,122	2,167	2,361	2,700	2,552	2,566	2,813	2,883	2,422
서울가정법원			416	332	373	348	356	372	380	374	490	524	397
의정부지방법원			72	66	91	146	135	181	207	194	160	154	141
인천가정법원			167	177	172	215	198	224	267	232	249	257	216
수원가정법원			360	347	345	369	361	476	388	386	410	489	393
춘천지방법원			40	52	60	63	104	99	73	68	93	87	74
대전지방법원			124	124	129	120	175	163	169	275	206	224	171
청주지방법원			56	90	82	67	50	72	70	94	67	71	72
대구가정법원			197	226	236	264	242	278	249	201	244	217	235
부산가정법원			119	126	98	67	114	183	184	202	245	171	151
울산가정법원			58	93	115	74	61	82	99	108	107	117	91
창원지방법원			171	226	185	146	167	183	153	156	163	199	175
광주지방법원			150	134	107	147	230	237	145	164	206	227	175
전주지방법원			29	73	89	100	119	112	136	98	128	113	100
제주지방법원			15	20	40	41	49	38	32	14	45	33	33

## 6. 제1심 가사소송사건 종류별 년별비교표 - 접수

구분	합계	혼인의 무효·취소	이혼의 무효·취소	입양의 무효·취소	파양의 무효·취소	친생자 관계존부 확인또는 친생부인 청구	인지에 관한 소송	사실상 혼인관계 존부확인	재판상 이혼	다류 손해배상 등 (독립청구)	기타
2012	53,562	1,149	51	37	3	5,276	381	76	44,014	1,485	1,090
2013	51,621	1,187	36	27	2	4,974	445	77	42,244	1,478	1,151
2014	51,402	1,145	56	45	1	5,224	489	103	41,050	1,791	1,498
2015	50,679	1,028	64	39	-	5,452	786	89	39,287	2,142	1,792
2016	49,465	1,022	54	34	3	5,488	701	156	37,400	2,476	2,131
2017	47,517	930	35	38	1	5,262	601	268	35,651	2,594	2,137
2018	47,994	952	32	37	1	4,927	622	295	36,054	3,001	2,073
2019	47,574	1,014	41	26	-	4,898	517	343	35,228	3,043	2,464
2020	45,228	795	40	22	5	4,669	447	383	33,277	3,006	2,584
2021	44,519	723	33	37	3	5,016	483	334	32,041	3,213	2,636
						구	성	비	(%)		
2012	100.0	2.1	0.1	0.1	0.0	9.9	0.7	0.1	82.2	2.8	2.0
2013	100.0	2.3	0.1	0.1	0.0	9.6	0.9	0.1	81.8	2.9	2.2
2014	100.0	2.2	0.1	0.1	0.0	10.2	1.0	0.2	79.8	3.5	2.9
2015	100.0	2.0	0.1	0.1	-	10.8	1.6	0.2	77.5	4.2	3.5
2016	100.0	2.1	0.1	0.1	0.0	11.1	1.4	0.3	75.6	5.0	4.3
2017	100.0	1.9	0.1	0.1	0.0	11.1	1.3	0.6	75.0	5.4	4.5
2018	100.0	2.0	0.1	0.1	0.0	10.3	1.3	0.6	75.0	6.3	4.3
2019	100.0	2.1	0.1	0.1	-	10.3	1.1	0.7	74.0	6.4	5.2
2020	100.0	1.8	0.1	0.0	0.0	10.3	1.0	0.9	73.6	6.6	5.7
2021	100.0	1.6	0.1	0.1	0.0	11.3	1.1	0.7	72.0	7.2	5.9

## 7. 가사소송사건 처리기간별 누년비교표 - 심급별

연도	기간 합계	기간						1년 이내	2년 이내	2년 초과	평균처리 기간(월)
		1월 이내	2월 이내	3월 이내	4월 이내	5월 이내	6월 이내				
<b>제 1 심</b>											
2012	54,132	4,100	5,527	7,312	7,687	6,707	5,460	13,563	3,605	171	5.4
2013	51,298	3,836	5,181	6,871	7,208	6,279	5,022	12,864	3,842	195	5.5
2014	51,554	3,978	5,193	6,944	7,364	6,172	4,929	12,630	4,092	252	5.5
2015	49,224	4,048	5,007	6,804	6,900	5,728	4,496	11,635	4,301	305	5.6
2016	49,272	3,927	4,713	6,226	6,407	5,534	4,460	12,579	4,954	472	6.0
2017	47,807	3,392	4,370	6,279	6,630	5,312	4,221	11,894	5,181	528	6.2
2018	46,637	3,663	4,367	5,643	5,935	5,230	4,050	12,055	5,124	570	6.2
2019	47,424	3,692	4,243	5,298	5,842	5,202	4,131	12,761	5,668	587	6.4
2020	44,675	3,494	3,443	4,459	5,228	4,688	3,970	12,385	6,295	713	6.9
2021	44,188	3,492	3,250	4,231	4,993	4,581	3,928	12,278	6,581	854	7.2
<b>항 소 심</b>											
2012	2,545	84	108	213	261	379	334	1,003	157	6	6.3
2013	2,805	102	103	221	330	447	357	1,084	149	12	6.3
2014	2,542	82	101	166	254	348	320	1,024	240	7	6.7
2015	2,600	81	85	133	248	311	323	1,147	266	6	7.1
2016	2,930	89	89	161	286	364	364	1,243	321	13	7.4
2017	3,169	116	94	191	357	406	386	1,339	274	6	6.8
2018	3,510	123	111	172	377	427	455	1,509	317	19	7.0
2019	3,428	111	85	173	406	537	445	1,370	287	14	6.7
2020	3,468	118	99	147	272	379	382	1,700	354	17	7.4
2021	3,923	132	117	158	269	441	452	1,900	443	11	7.4
<b>상 고 심</b>											
2012	525	16	84	316	81	7	8	12	1	-	2.7
2013	513	1	84	292	110	4	1	6	10	5	3.2
2014	551	10	27	271	204	9	6	10	9	5	3.5
2015	563	17	53	223	226	1	1	11	17	14	4.0
2016	580	3	65	222	268	5	-	9	4	4	3.3
2017	604	15	107	310	166	3	-	1	1	1	2.6
2018	691	11	70	338	265	-	-	2	2	3	3.0
2019	682	22	51	275	322	5	4	-	1	2	3.0
2020	577	18	26	139	377	3	2	6	3	3	3.4
2021	689	16	34	272	341	10	2	4	2	8	3.4

주 : 처리기간별 건수는 판결뿐 아니라 모든 처리건수를 포함하였음

## 8. 가사조정사건 년별비교표 - 지방법원별 접수

법원	연도		2012	2013	2014	2015	2016	2017	2018	2019	2020	2021	평균
	연	도											
합계			4,024	3,960	4,984	4,806	5,375	5,538	5,894	6,320	6,926	7,121	5,495
서울지방법원	가정	법원	2,542	2,549	3,352	2,830	3,102	3,452	3,141	2,492	2,832	2,749	2,904
의정부지방법원	가정	법원	43	48	48	69	69	109	123	171	201	236	112
고양지방법원	가정	법원	43	39	57	67	62	80	102	162	153	182	95
소천가정법원	가정	법원	86	87	105	136	131	189	225	333	354	418	206
인부정지법원	가정	법원	73	86	82	187	237	288	629	949	920	937	439
수원가정법원	가정	법원	17	29	22	43	42	61	63	103	134	146	66
성남지방법원	가정	법원	90	115	104	230	279	349	692	1,052	1,054	1,083	505
여주지방법원	가정	법원	178	169	143	222	137	134	186	320	408	438	234
평택지방법원	가정	법원	38	42	48	60	79	125	148	195	224	261	122
안양지방법원	가정	법원	15	20	15	13	16	21	12	30	41	42	23
안산시청	가정	법원	13	11	16	18	15	21	31	36	45	70	28
안산시청	가정	법원	23	28	52	50	51	45	66	91	126	131	66
안산시청	가정	법원	32	34	40	32	47	46	74	95	100	134	63
안산시청	가정	법원	299	304	314	395	345	392	517	767	944	1,076	535
춘천지방법원	가정	법원	3	7	9	13	6	16	27	27	26	33	17
강릉지방법원	가정	법원	1	5	1	8	11	15	10	34	26	17	13
속초지방법원	가정	법원	29	38	51	61	113	48	15	19	28	22	42
영월지방법원	가정	법원	103	81	108	103	75	41	22	20	21	12	59
영월지방법원	가정	법원	5	2	-	1	4	3	4	8	5	5	4
대전가정법원	가정	법원	141	133	169	186	209	123	78	108	106	89	134
대전가정법원	가정	법원	49	50	76	100	383	66	101	143	208	190	137
대전가정법원	가정	법원	6	5	6	5	11	11	9	11	14	23	10
대전가정법원	가정	법원	3	11	2	10	1	6	5	7	4	9	6
대전가정법원	가정	법원	5	3	6	1	8	8	7	12	10	11	7
대전가정법원	가정	법원	22	10	12	11	10	14	14	16	19	34	16
대전가정법원	가정	법원	26	27	26	22	38	27	42	54	81	79	42
대전가정법원	가정	법원	111	106	128	149	451	132	178	243	336	346	218
청주지방법원	가정	법원	36	30	21	35	25	38	45	43	59	109	44
충주지방법원	가정	법원	3	4	4	5	11	1	12	22	20	29	11
제영소	가정	법원	3	5	2	7	2	4	5	7	9	4	5
제영소	가정	법원	1	3	1	3	4	1	6	3	7	5	3
제영소	가정	법원	43	42	28	50	42	44	68	75	95	147	63
대구가정법원	가정	법원	80	77	73	86	107	150	182	232	209	219	142
대구가정법원	가정	법원	3	4	1	3	4	6	3	5	12	14	6
대구가정법원	가정	법원	44	12	13	6	15	9	10	7	8	16	14
대구가정법원	가정	법원	4	13	10	6	6	9	11	12	31	31	13
대구가정법원	가정	법원	12	13	9	16	15	4	14	32	25	32	17
대구가정법원	가정	법원	80	75	117	108	9	4	8	11	18	18	45
대구가정법원	가정	법원	2	-	-	16	4	10	5	1	1	2	4
대구가정법원	가정	법원	2	-	-	-	2	-	3	6	6	-	2
대구가정법원	가정	법원	227	194	223	241	162	192	236	306	310	332	242
부산가정법원	가정	법원	44	51	70	86	129	107	106	189	206	262	125
마산가정법원	가정	법원	26	35	26	33	50	55	82	94	107	81	59
마산가정법원	가정	법원	30	51	49	43	43	64	76	79	87	70	59
마산가정법원	가정	법원	11	11	8	20	12	25	20	21	25	20	17
마산가정법원	가정	법원	8	19	21	13	12	17	18	22	34	40	20
마산가정법원	가정	법원	9	14	6	9	17	19	14	20	27	21	16
마산가정법원	가정	법원	3	3	4	5	5	6	2	12	7	11	6
마산가정법원	가정	법원	4	2	1	-	2	3	3	6	8	3	3
마산가정법원	가정	법원	65	100	89	90	91	134	133	160	188	165	122
광주가정법원	가정	법원	294	177	259	300	279	254	306	311	197	148	253
광주가정법원	가정	법원	5	5	9	12	11	12	5	17	20	11	11
광주가정법원	가정	법원	2	1	2	2	4	5	2	5	-	2	3
광주가정법원	가정	법원	6	14	14	16	32	27	19	25	36	33	22
광주가정법원	가정	법원	4	6	27	4	4	5	7	7	2	8	7
광주가정법원	가정	법원	311	203	311	334	330	303	339	365	255	202	295
전주지방법원	가정	법원	3	11	16	12	15	24	39	58	52	61	29
전주지방법원	가정	법원	14	12	15	11	9	17	13	23	19	35	17
전주지방법원	가정	법원	4	4	3	4	4	6	5	8	4	6	5
전주지방법원	가정	법원	3	1	1	3	3	2	2	4	2	5	3
전주지방법원	가정	법원	24	28	35	30	31	49	59	93	77	107	53
제주지방법원	가정	법원	15	13	30	16	23	17	40	43	62	64	32

9. 가사비송사건 년별비교표 - 법원별 접수(총괄표)

연도		연도										
		2012	2013	2014	2015	2016	2017	2018	2019	2020	2021	평균
합	계	57,820	62,003	67,574	73,270	73,724	74,775	81,716	84,080	85,567	87,982	74,851
	계원	11,466	12,622	13,889	14,809	14,579	14,711	15,893	15,887	16,163	16,823	14,684
서울지방법원	정	2,328	2,472	2,726	2,910	2,815	3,088	3,325	3,607	3,706	3,730	3,071
	방	1,371	1,725	1,992	2,110	2,151	2,149	2,339	2,417	2,572	2,511	2,134
고양지방법원	정	3,699	4,197	4,718	5,020	4,966	5,237	5,664	6,024	6,278	6,241	5,204
	방	3,451	3,771	4,040	4,280	4,202	4,356	4,913	5,087	5,242	5,367	4,471
인천지방법원	정	1,285	1,326	1,448	1,657	1,653	1,599	1,834	2,040	1,857	1,884	1,658
	방	4,736	5,097	5,488	5,937	5,855	5,955	6,747	7,127	7,099	7,251	6,129
수원지방법원	정	2,687	2,942	3,259	3,518	3,742	3,735	4,343	4,419	4,460	4,841	3,795
	방	1,479	1,609	1,644	2,050	1,865	1,850	2,155	2,318	2,363	2,372	1,971
성남지방법원	정	452	577	605	613	767	777	822	778	853	839	708
	방	741	762	882	1,043	1,143	1,026	1,079	1,241	1,358	1,455	1,073
평택지방법원	정	1,635	1,820	1,830	1,917	1,881	1,923	2,138	2,241	2,398	2,287	2,007
	방	992	985	1,140	1,275	1,204	1,290	1,190	1,445	1,466	1,499	1,249
안양지방법원	정	7,986	8,695	9,360	10,416	10,602	10,601	11,727	12,442	12,898	13,293	10,802
	방	578	553	666	724	689	777	687	708	784	871	704
강원지방법원	정	480	585	597	579	557	668	721	714	656	740	630
	방	415	461	566	602	656	693	682	695	733	806	631
속초지방법원	정	219	227	227	264	235	307	261	259	249	308	256
	방	241	255	272	246	306	287	263	321	309	319	282
영월지방법원	정	1,933	2,081	2,328	2,415	2,443	2,732	2,614	2,697	2,731	3,044	2,502
	방	1,826	2,029	2,097	2,231	2,247	2,360	2,850	2,854	2,853	3,000	2,435
대전지방법원	정	454	458	532	572	672	562	574	620	587	648	568
	방	172	210	199	229	207	207	254	237	277	293	229
충청남도지방법원	정	346	303	354	402	375	395	442	468	455	475	402
	방	388	456	432	615	606	639	616	673	689	689	580
서산지방법원	정	917	1,029	1,185	1,311	1,282	1,290	1,410	1,461	1,537	1,531	1,295
	방	4,103	4,485	4,799	5,360	5,389	5,453	6,146	6,313	6,398	6,636	5,508
청주지방법원	정	1,083	1,277	1,214	1,412	1,521	1,562	1,687	1,609	1,731	1,746	1,484
	방	494	478	439	590	477	599	589	675	629	648	562
제영동지방법원	정	232	257	227	283	285	246	282	324	327	285	275
	방	117	153	183	206	184	170	203	195	234	172	182
영소계원	정	1,926	2,165	2,063	2,491	2,467	2,577	2,761	2,803	2,921	2,851	2,503
	방	3,355	3,349	3,570	4,138	4,073	4,225	4,662	4,700	4,491	4,633	4,120
대구지방법원	정	326	341	385	358	451	428	433	468	471	463	412
	방	284	349	370	376	323	360	435	440	392	372	370
경포항천주성덕의영소	정	550	571	592	737	705	628	699	818	713	788	680
	방	464	490	517	579	540	557	712	601	678	656	579
김상지방법원	정	226	260	290	332	352	354	366	364	379	356	328
	방	151	155	188	170	154	159	164	176	152	181	165
영소계원	정	151	154	166	151	161	194	222	147	199	180	173
	방	5,507	5,669	6,078	6,841	6,759	6,905	7,693	7,714	7,475	7,629	6,827
부산지방법원	정	4,268	4,170	4,757	4,867	5,368	5,259	5,919	6,104	6,237	6,621	5,357
	방	1,390	1,507	1,685	1,872	1,913	1,743	2,226	2,269	2,305	2,332	1,924
마산지방법원	정	1,190	1,198	1,268	1,435	1,408	1,526	1,612	1,610	1,771	1,689	1,471
	방	543	600	651	628	723	669	778	767	820	841	702
통영지방법원	정	671	659	690	856	828	728	860	789	920	983	798
	방	484	508	601	673	655	705	797	781	786	824	681
밀양지방법원	정	237	238	274	282	277	290	304	345	266	324	284
	방	207	208	239	241	250	227	218	250	262	250	235
영소계원	정	3,332	3,411	3,723	4,115	4,141	4,145	4,569	4,542	4,825	4,911	4,171
	방	2,211	2,411	2,511	2,598	2,760	2,819	2,957	3,052	3,069	3,069	2,746
광주지방법원	정	715	769	777	930	890	853	846	872	915	924	849
	방	136	131	161	143	149	157	141	145	138	144	145
장흥순해소	정	1,074	1,062	1,229	1,171	1,199	1,199	1,256	1,263	1,148	1,341	1,194
	방	306	299	342	358	276	357	321	357	341	333	329
영소계원	정	4,442	4,672	5,020	5,200	5,274	5,385	5,521	5,689	5,611	5,811	5,263
	방	1,044	1,042	1,249	1,342	1,256	1,439	1,422	1,479	1,435	1,518	1,323
전주지방법원	정	695	808	829	881	856	907	989	1,061	1,109	1,022	916
	방	317	309	390	400	421	419	406	444	466	425	400
영소계원	정	170	170	254	264	299	275	236	210	264	231	237
	방	2,226	2,329	2,722	2,887	2,832	3,040	3,053	3,194	3,274	3,196	2,875
제주지방법원	정	806	903	944	1,040	1,136	1,032	1,183	1,275	1,352	1,343	1,101

## 10. 가사비송사건 종류별 년별비교표 - 접수

연도	종류	합 계	부 재 자 의 재산관리등	실종선고	성과 본에 관한 사건	친 권	후 견 (감 독)	상 속	유 언	기 타
2012		57,820	174	2,376	7,354	205	552	32,251	227	14,681
2013		62,003	177	2,212	6,168	268	1,883	35,030	262	16,003
2014		67,574	186	2,218	5,756	472	5,371	37,002	292	16,277
2015		73,270	214	2,243	5,762	350	7,524	38,431	265	18,481
2016		73,724	244	2,146	5,324	324	8,459	39,125	288	17,814
2017		74,775	284	2,151	5,025	229	10,888	38,440	289	17,469
2018		81,716	304	2,197	4,871	297	13,060	42,579	296	18,112
2019		84,080	302	2,216	5,000	263	14,534	43,799	323	17,643
2020		85,567	264	2,211	4,746	197	16,154	44,927	342	16,726
2021		87,986	332	2,348	4,628	183	16,742	46,496	350	16,907
구 성 비 (%)										
2012		100.0	0.3	4.1	12.7	0.4	1.0	55.7	0.4	25.4
2013		100.0	0.3	3.6	9.9	0.4	3.1	56.5	0.4	25.8
2014		100.0	0.3	3.3	8.5	0.7	7.9	54.8	0.4	24.1
2015		100.0	0.3	3.0	7.9	0.5	10.3	52.5	0.3	25.2
2016		100.0	0.3	2.9	7.2	0.4	11.5	53.1	0.4	24.2
2017		100.0	0.4	2.9	6.7	0.3	14.5	51.4	0.4	23.4
2018		100.0	0.4	2.7	5.9	0.4	16.0	52.1	0.4	22.1
2019		100.0	0.4	2.6	5.9	0.3	17.3	52.1	0.4	21.0
2020		100.0	0.3	2.6	5.5	0.2	18.9	52.5	0.4	19.6
2021		100.0	0.4	2.7	5.3	0.2	19.0	52.8	0.4	19.2

주 : 가사소송법 개정(2013.7.1.시행)으로 금치산·한정치산 제도 폐지, 성년후견·한정후견 제도가 시행됨

## 제 4 항 행 정

## 1. 행정소송사건 누년비교표 - 심급별

구 분 연 도	접 수	처 리	전년에 대한 증감비율(%) (▽는감소)		지 수	
			접 수	처 리	접 수	처 리
<b>제 1 심</b>						
2012	16,942	16,184	0.1	▽3.0	100.0	100.0
2013	17,777	16,342	4.9	1.0	104.9	101.0
2014	17,630	17,565	▽0.8	7.5	104.1	108.5
2015	18,271	18,112	3.6	3.1	107.8	111.9
2016	19,541	19,883	7.0	9.8	115.3	122.9
2017	21,743	21,343	11.3	7.3	128.3	131.9
2018	21,442	20,851	▽1.4	▽2.3	126.6	128.8
2019	21,849	20,258	1.9	▽2.8	129.0	125.2
2020	22,509	20,576	3.0	1.6	132.9	127.1
2021	23,868	23,116	6.0	12.3	140.9	142.8
<b>항 소 심</b>						
2012	6,041	6,066	▽5.8	▽10.3	100.0	100.0
2013	6,084	6,012	0.7	▽0.9	100.7	99.1
2014	6,431	6,067	5.7	0.9	106.5	100.0
2015	6,813	6,574	5.9	8.4	112.8	108.4
2016	7,515	7,643	10.3	16.3	124.4	126.0
2017	8,506	8,911	13.2	16.6	140.8	146.9
2018	7,133	7,328	▽16.1	▽17.8	118.1	120.8
2019	6,729	6,667	▽5.7	▽9.0	111.4	109.9
2020	6,513	5,819	▽3.2	▽12.7	107.8	95.9
2021	7,780	6,758	19.5	16.1	128.8	111.4
<b>상 고 심</b>						
2012	2,998	2,996	▽10.7	3.3	100.0	100.0
2013	2,854	2,981	▽4.8	▽0.5	95.2	99.5
2014	2,954	3,001	3.5	0.7	98.5	100.2
2015	3,093	3,199	4.7	6.6	103.2	106.8
2016	3,778	3,528	22.1	10.3	126.0	117.8
2017	4,731	4,646	25.2	31.7	157.8	155.1
2018	3,866	4,219	▽18.3	▽9.2	129.0	140.8
2019	3,437	3,496	▽11.1	▽17.1	114.6	116.7
2020	3,053	3,187	▽11.2	▽8.8	101.8	106.4
2021	3,406	3,255	11.6	2.1	113.6	108.6



## 2. 제1심 행정소송사건 년별비교표 - 법원별 접수

법원	연도										
	2012	2013	2014	2015	2016	2017	2018	2019	2020	2021	평균
합계	16,942	17,777	17,630	18,271	19,541	21,743	21,442	21,849	22,509	23,868	20,157
서울행정법원	7,565	7,946	7,159	7,846	9,437	10,884	9,345	8,937	9,146	9,682	8,795
의정부지방법원	823	846	919	835	858	931	1,138	1,131	1,157	1,199	984
인천지방법원	894	889	925	895	919	934	1,217	1,316	1,512	1,871	1,137
수원지방법원	2,256	2,669	2,533	2,263	1,994	2,094	2,457	2,535	2,774	3,321	2,490
춘천지방법원	356	422	384	390	364	405	467	516	423	445	417
대전지방법원	782	776	1,178	1,083	1,079	1,224	1,266	1,320	1,414	1,323	1,145
청주지방법원	274	257	304	352	325	337	345	375	395	420	338
대구지방법원	984	971	1,101	1,027	1,090	1,213	1,208	1,301	1,342	1,167	1,140
부산지방법원	925	913	1,018	1,222	1,252	1,178	1,193	1,076	1,154	1,191	1,112
울산지방법원	310	293	348	361	322	353	423	653	588	677	433
창원지방법원	636	610	672	706	630	759	895	1,041	959	816	772
광주지방법원	600	693	581	767	745	801	822	953	970	1,058	799
전주지방법원	443	385	360	398	351	406	474	459	441	399	412
제주지방법원	94	107	148	126	175	224	192	236	234	299	184

## 3. 제1심 행정신청사건 년별비교표 - 법원별 접수

법원	연도	2012	2013	2014	2015	2016	2017	2018	2019	2020	2021	평균
	합계		9,791	9,912	10,557	11,325	12,630	11,835	11,980	11,744	12,259	12,395
서울행정법원		4,478	4,575	4,444	5,321	6,039	5,655	5,489	4,839	4,709	4,645	5,019
의정부지방법원		504	486	693	561	502	527	577	519	579	641	559
인천지방법원		484	485	492	451	480	454	609	680	703	736	557
수원지방법원		1,307	1,295	1,407	1,309	1,455	1,285	1,297	1,320	1,391	1,466	1,353
춘천지방법원		183	202	231	183	215	210	272	321	332	275	242
대전지방법원		411	445	572	629	745	798	793	820	893	967	707
청주지방법원		107	134	148	168	202	185	184	221	198	204	175
대구지방법원		502	512	622	589	717	687	621	661	851	771	653
부산지방법원		591	623	635	661	864	688	746	733	780	843	716
울산지방법원		232	176	201	218	266	216	205	242	265	260	228
창원지방법원		387	352	469	463	414	392	418	458	572	486	441
광주지방법원		299	354	334	523	403	403	393	545	576	613	444
전주지방법원		214	214	225	154	193	208	283	278	268	309	235
제주지방법원		92	59	84	95	135	127	93	107	142	179	111

## 4. 행정 재항고 및 상고심 신청사건 년별비교표 - 접수

법원	연도	2012	2013	2014	2015	2016	2017	2018	2019	2020	2021	평균
	대법원		416	378	618	647	680	796	1,130	1,601	2,251	969

## 제 5 항 지식재산·선거

## 1. 지식재산사건 년별비교표 - 접수

법원	연도	2012	2013	2014	2015	2016	2017	2018	2019	2020	2021	평균
	대법원		430	344	288	240	320	324	250	221	211	156
특허법원		1,153	1,044	955	878	991	863	878	844	674	615	890

## 2. 선거소송사건 년별비교표 - 접수

종류	연도	2012	2013	2014	2015	2016	2017	2018	2019	2020	2021	평균
	합계		7	4	9	3	16	23	10	32	179	-
국회의원		5	-	-	2	14	6	3	1	138	-	17
대통령		-	4	3	1	2	16	2	31	37	-	10
지방자치단체의장(시·도지사)		2	-	4	-	-	1	3	-	-	-	1
기타		-	-	2	-	-	-	2	-	4	-	1

주 : 이 표는 대법원(단심) 선거소송사건에 관한 건수임

## 제 6 항 형 사

## 1. 형사사건 년별비교표(총괄표) - 전심급

연 도	구 분	인 원 수		지 수		처 리 율 (%)
		접 수	처 리	접 수	처 리	
합 계						
2012		1,669,713	1,633,177	100.0	100.0	97.8
2013		1,714,387	1,707,240	102.7	104.5	99.6
2014		1,641,664	1,653,766	98.3	101.3	100.7
2015		1,641,117	1,640,824	98.3	100.5	100.0
2016		1,714,271	1,702,175	102.7	104.2	99.3
2017		1,614,463	1,615,859	96.7	98.9	100.1
2018		1,517,134	1,515,421	90.9	92.8	99.9
2019		1,540,968	1,520,318	92.3	93.1	98.7
2020		1,516,109	1,491,479	90.8	91.3	98.4
2021		1,483,102	1,479,141	88.8	90.6	99.7
공 판 사 건						
2012		378,617	373,717	100.0	100.0	98.7
2013		358,213	344,978	94.6	92.3	96.3
2014		366,772	357,538	96.9	95.7	97.5
2015		363,652	361,487	96.0	96.7	99.4
2016		389,155	377,298	102.8	101.0	97.0
2017		371,887	379,226	98.2	101.5	102.0
2018		339,753	338,554	89.7	90.6	99.6
2019		343,150	328,663	90.6	87.9	95.8
2020		352,843	335,120	93.2	89.7	95.0
2021		319,750	322,836	84.5	86.4	101.0
약 식 사 건						
2012		751,823	726,641	100.0	100.0	96.7
2013		743,166	752,065	98.8	103.5	101.2
2014		684,644	703,810	91.1	96.9	102.8
2015		667,471	664,833	88.8	91.5	99.6
2016		684,072	684,549	91.0	94.2	100.1
2017		605,755	598,185	80.6	82.3	98.8
2018		520,947	523,215	69.3	72.0	100.4
2019		491,690	489,849	65.4	67.4	99.6
2020		440,715	445,107	58.6	61.3	101.0
2021		381,073	384,137	50.7	52.9	100.8
즉 결 사 건						
2012		53,054	53,048	100.0	100.0	100.0
2013		56,099	56,098	105.7	105.7	100.0
2014		46,469	46,435	87.6	87.5	99.9
2015		54,239	54,239	102.2	102.2	100.0
2016		74,580	74,551	140.6	140.5	100.0
2017		70,319	70,313	132.5	132.5	100.0
2018		65,280	65,274	123.0	123.0	100.0
2019		67,864	67,867	127.9	127.9	100.0
2020		76,100	76,101	143.4	143.5	100.0
2021		113,728	113,729	214.4	214.4	100.0
기 타 사 건						
2012		486,219	479,771	100.0	100.0	98.7
2013		556,909	554,099	114.5	115.5	99.5
2014		543,779	545,983	111.8	113.8	100.4
2015		555,755	560,265	114.3	116.8	100.8
2016		566,464	565,777	116.5	117.9	99.9
2017		566,502	568,135	116.5	118.4	100.3
2018		591,154	588,378	121.6	122.6	99.5
2019		638,264	633,939	131.3	132.1	99.3
2020		646,451	635,151	133.0	132.4	98.3
2021		668,551	658,439	137.5	137.2	98.5

주 : 1. 공판사건에는 치료감호사건 인원수가 합산되어 있음

2. 기타사건은 형사신청, 항고, 재항고, 영장(체포영장, 압수수색검증영장, 감정유치장, 감호영장, 유치허가장, 통신제한조치허가서, 직권 구속영장 발부인원수 포함), 인신보호, 성매매 관련 보호 및 감치과태료사건 인원수임

3. 처리율(%) =  $\frac{\text{처리인원}}{\text{접수인원}} \times 100$

## 2. 형사공판사건 년별비교표(총괄표) - 심급별

연도	인원수		전년에 대한 증감비율(%) (▽는 감소)		지수	
	접수	처리	접수	처리	접수	처리
<b>제 1 심</b>						
2012	293,053	288,217	5.4	3.5	100.0	100.0
2013	270,842	260,513	▽7.6	▽9.6	92.4	90.4
2014	269,077	267,346	▽0.7	2.6	91.8	92.8
2015	259,673	258,229	▽3.5	▽3.4	88.6	89.6
2016	276,324	268,778	6.4	4.1	94.3	93.3
2017	262,815	266,637	▽4.9	▽0.8	89.7	92.5
2018	240,416	237,873	▽8.5	▽10.8	82.0	82.5
2019	247,365	236,151	2.9	▽0.7	84.4	81.9
2020	260,300	245,155	5.2	3.8	88.8	85.1
2021	226,456	233,615	▽13.0	▽4.7	77.3	81.1
<b>평균</b>	<b>260,632</b>	<b>256,251</b>	<b>▽1.8</b>	<b>▽1.6</b>		
<b>항 소 심</b>						
<b>고 등 법 원</b>						
2012	12,301	10,619	19.9	10.5	100.0	100.0
2013	10,528	11,767	▽14.4	10.8	85.6	110.8
2014	11,406	10,598	8.3	▽9.9	92.7	99.8
2015	10,721	11,612	▽6.0	9.6	87.2	109.4
2016	11,127	10,770	3.8	▽7.3	90.5	101.4
2017	10,356	10,554	▽6.9	▽2.0	84.2	99.4
2018	9,819	9,560	▽5.2	▽9.4	79.8	90.0
2019	9,483	9,545	▽3.4	▽0.2	77.1	89.9
2020	8,569	8,606	▽9.6	▽9.8	69.7	81.0
2021	8,964	8,873	4.6	3.1	72.9	83.6
<b>평균</b>	<b>10,327</b>	<b>10,250</b>	<b>▽0.9</b>	<b>▽0.5</b>		
<b>지 방 법 원</b>						
2012	54,050	54,171	▽8.4	▽9.7	100.0	100.0
2013	56,729	53,372	5.0	▽1.5	105.0	98.5
2014	65,471	58,502	15.4	9.6	121.1	108.0
2015	69,169	67,622	5.6	15.6	128.0	124.8
2016	76,570	73,206	10.7	8.3	141.7	135.1
2017	73,376	76,734	▽4.2	4.8	135.8	141.7
2018	65,523	66,776	▽10.7	▽13.0	121.2	123.3
2019	64,484	60,415	▽1.6	▽9.5	119.3	111.5
2020	63,197	60,298	▽2.0	▽0.2	116.9	111.3
2021	64,384	59,649	1.9	▽1.1	119.1	110.1
<b>평균</b>	<b>65,295</b>	<b>63,075</b>	<b>1.2</b>	<b>0.3</b>		
<b>상 고 심</b>						
2012	19,213	20,710	▽10.8	▽3.4	100.0	100.0
2013	20,114	19,326	4.7	▽6.7	104.7	93.3
2014	20,818	21,092	3.5	9.1	108.4	101.8
2015	24,089	24,024	15.7	13.9	125.4	116.0
2016	25,134	24,544	4.3	2.2	130.8	118.5
2017	25,340	25,301	0.8	3.1	131.9	122.2
2018	23,995	24,345	▽5.3	▽3.8	124.9	117.6
2019	21,818	22,552	▽9.1	▽7.4	113.6	108.9
2020	20,777	21,061	▽4.8	▽6.6	108.1	101.7
2021	19,946	20,699	▽4.0	▽1.7	103.8	99.9
<b>평균</b>	<b>22,124</b>	<b>22,365</b>	<b>▽0.5</b>	<b>▽0.1</b>		

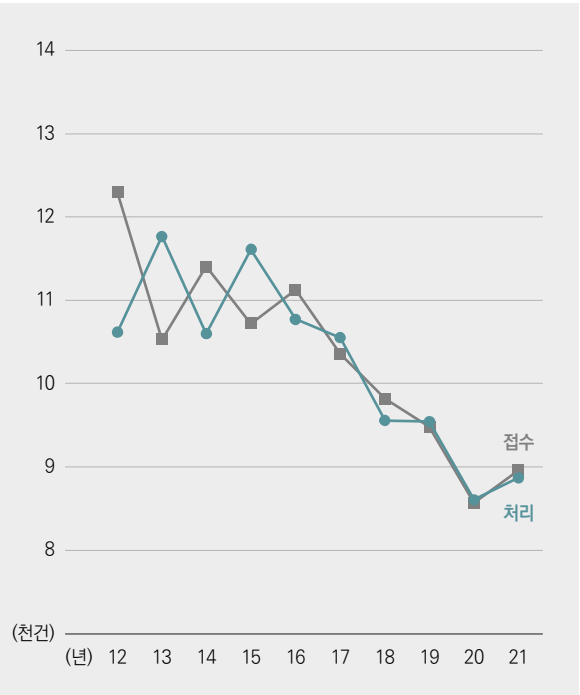
주 : 치료감호사건 인원수가 각 합산되어 있음

### 3. 형사공판사건의 추이(도표)

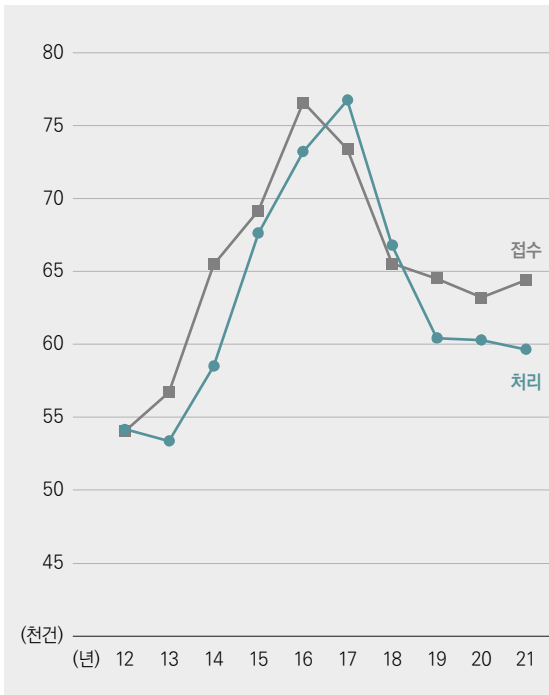
■ 제 1 심



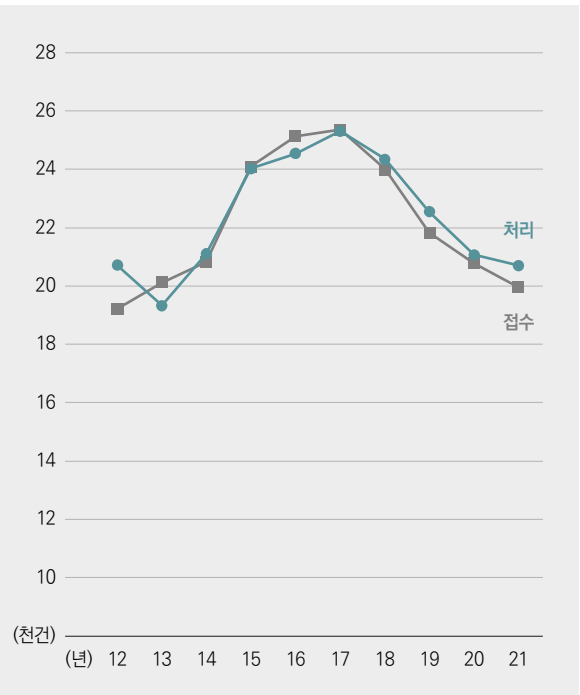
■ 항소심(고등법원)



■ 항소심(지방법원)



■ 상 고 심



4. 제1심 형사공판사건 년별비교표(총괄) - 법원별 접수

법원	연도	2012	2013	2014	2015	2016	2017	2018	2019	2020	2021	평균	
		합계	293,053	270,842	269,077	259,673	276,324	262,815	240,416	247,365	260,300	226,456	260,632
서울지방법원	합계	19,697	20,945	21,713	18,090	19,887	17,900	16,667	15,641	15,159	13,541	17,924	
	범죄피해자지원법원	8,413	8,061	7,706	7,766	8,011	7,525	6,909	6,818	6,989	5,725	7,392	
	가정법원	11,948	10,839	10,893	10,582	11,647	10,541	10,328	10,053	10,622	8,457	10,591	
	소년부부부지	8,523	7,654	9,517	9,047	10,334	9,817	8,758	9,197	8,489	7,349	8,869	
	소년부부부지	6,536	8,343	7,711	6,427	7,295	7,087	6,792	6,560	6,445	5,322	6,852	
	소년부부부지	8,953	9,130	9,258	9,712	10,279	9,956	8,570	8,878	10,394	8,349	9,348	
	소년부부부지	4,865	5,319	5,537	6,343	6,319	6,263	5,400	5,815	5,219	4,712	5,579	
	소년부부부지	13,818	14,449	14,795	16,055	16,598	16,219	13,970	14,693	15,613	13,061	14,927	
	소년부부부지	20,728	16,368	17,157	15,797	16,105	15,350	15,285	15,235	17,471	16,565	16,606	
	소년부부부지	5,772	5,946	6,129	6,227	6,325	5,490	5,598	6,685	7,392	5,931	6,150	
인천지방법원	합계	26,500	22,314	23,286	22,024	22,430	20,840	20,883	21,920	24,863	22,496	22,756	
	범죄피해자지원법원	13,165	13,955	13,200	12,274	14,247	14,560	11,745	12,720	13,743	11,307	13,092	
	가정법원	5,605	6,294	6,743	5,769	7,082	6,566	5,115	5,483	6,681	6,143	6,148	
	소년부부부지	1,874	2,164	1,703	1,935	2,422	2,320	1,841	1,946	2,049	1,955	2,021	
	소년부부부지	3,390	3,150	3,719	3,304	4,335	3,960	3,370	3,422	4,629	3,911	3,719	
	소년부부부지	6,984	7,068	6,653	7,392	8,054	6,336	6,833	7,189	7,969	7,234	7,171	
	소년부부부지	3,851	3,999	3,971	4,076	4,019	4,258	3,250	4,101	3,934	3,792	3,925	
	소년부부부지	34,869	36,630	35,989	34,750	40,159	38,000	32,154	34,861	39,005	34,342	36,076	
	소년부부부지	2,667	2,317	2,361	2,126	2,439	2,412	2,205	1,930	2,173	2,128	2,276	
	소년부부부지	2,067	1,771	2,188	2,372	2,415	2,296	1,968	2,069	1,790	1,578	2,051	
수원지방법원	합계	2,303	1,812	2,365	2,149	2,108	2,023	2,031	2,279	2,042	1,943	2,106	
	범죄피해자지원법원	844	984	902	925	697	839	832	872	712	711	832	
	가정법원	1,138	1,075	1,056	919	892	913	830	879	841	694	924	
	소년부부부지	9,019	7,959	8,872	8,491	8,551	8,483	7,866	8,029	7,558	7,054	8,188	
	소년부부부지	10,154	9,765	8,455	8,579	8,251	8,623	7,448	8,037	8,167	7,483	8,496	
	소년부부부지	1,831	1,824	1,447	2,247	1,774	1,632	1,516	1,459	1,705	1,753	1,719	
	소년부부부지	891	716	740	806	679	714	772	720	800	643	748	
	소년부부부지	1,149	1,085	929	1,193	992	1,227	1,074	884	882	772	1,019	
	소년부부부지	2,433	1,775	2,167	1,772	1,412	1,768	2,174	2,103	2,181	2,160	1,995	
	소년부부부지	3,973	4,293	4,102	4,701	4,686	4,624	4,980	5,232	4,868	4,208	4,567	
대전지방법원	합계	20,431	19,458	17,840	19,298	17,794	18,588	17,964	18,433	18,603	17,019	18,543	
	범죄피해자지원법원	4,959	4,059	3,842	4,339	4,947	4,583	4,848	4,751	4,422	4,236	4,499	
	가정법원	1,981	1,532	1,132	1,117	1,528	1,658	1,293	1,391	1,269	1,032	1,393	
	소년부부부지	1,047	1,381	879	1,045	847	698	670	583	687	493	833	
	소년부부부지	577	413	416	506	342	319	332	269	362	351	389	
	소년부부부지	8,564	7,385	6,269	7,007	7,664	7,258	7,143	6,994	6,740	6,112	7,114	
	소년부부부지	16,560	12,189	12,114	11,727	11,672	11,407	9,557	9,933	10,429	8,541	11,413	
	소년부부부지	4,574	3,942	3,961	4,162	4,881	5,100	5,353	5,483	6,196	5,579	4,923	
	소년부부부지	2,202	1,403	1,713	1,506	1,512	1,365	1,118	1,378	1,384	1,262	1,484	
	소년부부부지	2,078	1,359	1,873	1,785	1,722	1,353	1,360	1,205	1,325	1,248	1,531	
대구지방법원	합계	2,681	2,538	2,378	2,482	2,824	2,626	2,561	2,563	2,277	2,166	2,510	
	범죄피해자지원법원	2,394	3,306	2,845	2,942	3,278	3,050	2,158	2,559	2,838	2,601	2,797	
	가정법원	1,022	1,041	1,130	1,041	969	846	677	782	801	747	906	
	소년부부부지	552	511	478	405	466	491	416	571	505	521	496	
	소년부부부지	459	487	395	485	523	483	397	334	476	382	442	
	소년부부부지	32,522	26,776	26,887	26,535	27,847	26,721	23,597	24,808	26,271	23,047	26,501	
	소년부부부지	20,613	19,544	19,087	17,007	16,323	11,342	9,993	10,099	8,659	7,383	14,005	
	소년부부부지	7,470	5,567	5,032	5,045	4,617	4,730	4,294	3,801	4,822	3,643	4,902	
	소년부부부지	-	-	-	-	-	3,091	4,824	4,755	4,627	3,891	4,238	
	소년부부부지	28,083	25,111	24,119	22,052	20,940	19,163	19,111	18,655	18,108	14,917	21,026	
광주지방법원	합계	7,070	6,812	8,023	6,861	7,899	7,431	6,139	7,648	7,748	6,703	7,233	
	범죄피해자지원법원	6,638	6,754	6,293	6,015	6,991	6,605	5,224	5,765	6,072	5,541	6,190	
	가정법원	2,596	2,402	2,395	2,202	2,399	2,083	1,951	2,050	2,305	1,771	2,215	
	소년부부부지	3,154	2,540	2,097	2,557	2,140	2,059	2,556	2,542	3,167	2,868	2,568	
	소년부부부지	2,718	2,268	2,369	2,365	3,355	2,974	2,457	2,243	2,491	2,210	2,545	
	소년부부부지	1,074	1,042	966	929	1,205	1,037	902	944	842	889	983	
	소년부부부지	937	601	638	573	784	584	531	614	502	493	626	
	소년부부부지	17,117	15,607	14,758	14,641	16,874	15,342	13,621	14,158	15,379	13,772	15,127	
	소년부부부지	13,097	11,069	9,463	9,116	10,355	10,146	8,680	8,652	9,869	8,018	9,847	
	소년부부부지	3,323	2,949	3,463	3,009	3,007	2,659	2,102	2,432	2,867	2,496	2,831	
전주지방법원	합계	390	442	369	358	387	405	395	459	466	370	404	
	범죄피해자지원법원	5,536	4,365	4,095	4,579	4,477	4,595	4,192	4,524	5,012	4,238	4,561	
	가정법원	770	705	739	940	832	751	738	801	756	698	773	
	소년부부부지	23,116	19,530	18,129	18,002	19,058	18,556	16,107	16,868	18,970	15,820	18,416	
	소년부부부지	6,368	4,893	4,501	4,387	4,455	4,348	4,390	3,826	4,102	4,004	4,527	
	소년부부부지	4,957	3,141	2,665	2,480	2,618	2,720	2,405	2,777	3,039	2,339	2,914	
	소년부부부지	1,304	1,155	1,220	1,106	1,105	856	954	900	998	827	1,043	
	소년부부부지	793	447	511	497	458	439	462	445	548	588	519	
	소년부부부지	13,422	9,636	8,897	8,470	8,636	8,363	8,211	7,948	8,687	7,758	9,003	
	소년부부부지	3,405	3,333	3,673	3,575	4,700	4,981	4,196	4,079	5,051	3,961	4,095	

주 : 치료감호사건 인원수가 합산되어 있음

5. 제1심 형사공판 합의사건 누년비교표 - 법원별 접수

법원	연도	2012	2013	2014	2015	2016	2017	2018	2019	2020	2021	평균
		합계	31,278	20,330	21,677	19,796	21,176	19,790	19,893	18,255	19,463	18,897
서울지방법원	합계	2,590	2,321	2,319	1,985	2,130	2,001	2,011	1,627	1,613	1,705	2,030
	안양지방법원	760	504	512	551	486	523	467	499	553	518	537
	부천시지방법원	1,162	767	834	827	923	881	869	680	808	696	845
	부천시지방법원	802	520	708	607	783	662	640	545	685	645	660
	부천시지방법원	703	630	497	505	582	537	472	468	395	429	522
	고양지방법원	1,049	740	579	643	723	540	543	472	743	684	672
	인천시지방법원	556	319	385	359	400	356	361	380	433	400	395
	수원지방법원	1,605	1,059	964	1,002	1,123	896	904	852	1,176	1,084	1,067
	성남지방법원	1,753	1,136	1,264	1,265	1,277	1,072	1,201	1,305	1,176	1,383	1,283
	평택지방법원	531	341	398	502	410	371	387	355	402	337	403
	안양지방법원	2,284	1,477	1,662	1,767	1,687	1,443	1,588	1,660	1,578	1,720	1,687
	안양지방법원	1,657	1,240	1,031	1,074	1,028	1,089	826	1,012	1,006	1,055	1,102
안양지방법원	696	419	456	441	479	387	384	462	493	467	468	
안양지방법원	280	151	139	122	133	141	128	138	174	252	166	
안양지방법원	582	270	281	207	231	289	280	225	289	229	288	
안양지방법원	819	551	522	484	588	458	565	478	519	646	563	
안양지방법원	432	297	312	257	380	390	254	228	273	338	316	
안양지방법원	4,466	2,928	2,741	2,585	2,839	2,754	2,437	2,543	2,754	2,987	2,903	
안양지방법원	342	190	172	165	160	178	195	172	192	133	190	
안양지방법원	215	136	203	135	113	139	137	104	135	109	143	
안양지방법원	293	108	231	143	139	131	167	156	121	136	163	
안양지방법원	121	67	71	53	56	44	101	58	30	68	67	
안양지방법원	112	63	99	67	69	64	74	61	37	49	70	
안양지방법원	1,083	564	776	563	537	556	674	551	515	495	631	
안양지방법원	1,046	754	738	720	732	628	688	588	629	592	712	
안양지방법원	173	113	149	212	177	143	135	133	106	118	146	
안양지방법원	118	65	66	56	64	45	54	63	52	58	64	
안양지방법원	149	96	93	77	63	107	96	78	52	66	88	
안양지방법원	291	126	175	162	112	90	177	175	113	132	155	
안양지방법원	411	409	360	415	341	374	345	421	410	260	375	
안양지방법원	2,188	1,563	1,581	1,642	1,489	1,387	1,495	1,458	1,362	1,226	1,539	
안양지방법원	554	325	347	371	330	386	360	337	358	378	375	
안양지방법원	183	92	118	70	125	174	116	90	104	112	118	
안양지방법원	96	74	87	70	75	70	78	35	41	39	67	
안양지방법원	66	36	43	27	35	20	39	27	26	24	34	
안양지방법원	899	527	595	538	565	650	593	489	529	553	594	
안양지방법원	1,689	813	949	830	783	735	872	657	725	679	873	
안양지방법원	557	275	282	230	289	317	317	329	399	355	335	
안양지방법원	238	120	115	112	91	86	76	85	107	78	111	
안양지방법원	201	121	130	133	177	127	144	81	100	107	132	
안양지방법원	244	157	200	188	147	135	151	142	167	194	173	
안양지방법원	375	196	225	218	219	151	153	137	102	166	194	
안양지방법원	128	81	96	97	88	51	83	69	61	56	81	
안양지방법원	94	54	40	20	36	33	41	43	26	38	43	
안양지방법원	70	33	58	25	30	40	45	25	32	30	39	
안양지방법원	3,596	1,850	2,095	1,853	1,860	1,675	1,882	1,568	1,719	1,703	1,980	
안양지방법원	1,534	1,346	1,256	1,177	1,448	930	820	895	805	684	1,090	
안양지방법원	561	380	307	284	298	447	343	319	280	247	347	
안양지방법원	-	-	-	-	-	287	394	307	286	304	316	
안양지방법원	2,095	1,726	1,563	1,461	1,746	1,664	1,557	1,521	1,371	1,235	1,594	
안양지방법원	676	586	637	538	649	522	413	591	530	482	562	
안양지방법원	679	453	414	436	396	474	355	359	463	422	445	
안양지방법원	249	129	198	143	160	133	135	135	142	107	153	
안양지방법원	248	162	271	226	168	159	219	154	174	207	199	
안양지방법원	308	147	185	113	172	176	225	133	144	163	177	
안양지방법원	113	65	82	78	63	56	87	40	40	39	66	
안양지방법원	186	36	54	41	60	35	51	44	38	27	57	
안양지방법원	1,783	992	1,204	1,037	1,019	1,033	1,072	865	1,001	965	1,097	
안양지방법원	1,695	808	958	724	821	862	917	734	868	749	914	
안양지방법원	356	163	337	267	225	171	236	161	213	212	234	
안양지방법원	56	41	33	21	28	30	58	27	30	31	36	
안양지방법원	697	275	359	353	467	443	438	230	350	302	391	
안양지방법원	129	63	77	72	75	56	64	52	46	57	69	
안양지방법원	2,933	1,350	1,764	1,437	1,616	1,562	1,713	1,204	1,507	1,351	1,644	
안양지방법원	547	311	398	337	408	366	466	424	334	349	394	
안양지방법원	410	254	301	167	287	257	226	272	240	212	263	
안양지방법원	169	76	138	95	148	83	72	92	65	82	102	
안양지방법원	59	35	43	48	56	34	68	21	63	45	47	
안양지방법원	1,185	676	880	647	899	740	832	809	702	688	806	
안양지방법원	468	290	345	251	243	304	274	325	665	415	358	

주 : 치료감호사건 인원수가 합산되어 있음

6장 제2절 사건의 추이

6. 제1심 형사공판 단독사건 년별비교표 - 법원별 접수

법원	연도	2012	2013	2014	2015	2016	2017	2018	2019	2020	2021	평균
		합계	261,775	250,512	247,400	239,877	255,148	243,025	220,523	229,110	240,837	207,559
서울지방법원	합계	17,107	18,624	19,394	16,105	17,757	15,899	14,656	14,014	13,546	11,836	15,894
	방직지	7,653	7,557	7,194	7,215	7,525	7,002	6,442	6,319	6,436	5,207	6,855
부산지방법원	합계	10,786	10,072	10,059	9,755	10,724	9,660	9,459	9,373	9,814	7,761	9,746
	방직지	7,721	7,134	8,809	8,440	9,551	9,155	8,118	8,652	7,804	6,704	8,209
대구지방법원	합계	5,833	7,713	7,214	5,922	6,713	6,550	6,320	6,092	6,050	4,893	6,330
	방직지	7,904	8,390	8,679	9,069	9,556	9,416	8,027	8,406	9,651	7,665	8,676
대전지방법원	합계	4,309	5,000	5,152	5,984	5,919	5,907	5,039	5,435	4,786	4,312	5,184
	방직지	12,213	13,390	13,831	15,053	15,475	15,323	13,066	13,841	14,437	11,977	13,861
인천지방법원	합계	18,775	15,232	15,893	14,532	14,828	14,278	14,084	13,930	16,295	15,182	15,323
	방직지	5,241	5,605	5,731	5,725	5,915	5,119	5,211	6,330	6,990	5,594	5,746
수원지방법원	합계	24,216	20,837	21,624	20,257	20,743	19,397	19,295	20,260	23,285	20,776	21,069
	방직지	11,508	12,715	12,169	11,200	13,219	13,471	10,919	11,708	12,737	10,252	11,990
충청남도지방법원	합계	4,909	5,875	6,287	5,328	6,603	6,179	4,731	5,021	6,188	5,676	5,680
	방직지	1,594	2,013	1,564	1,813	2,289	2,179	1,713	1,808	1,875	1,703	1,855
충청북도지방법원	합계	2,808	2,880	3,438	3,097	4,104	3,671	3,090	3,197	4,340	3,682	3,431
	방직지	6,165	6,517	6,131	6,908	7,466	5,878	6,268	6,711	7,450	6,588	6,608
충청북도지방법원	합계	3,419	3,702	3,659	3,819	3,639	3,868	2,996	3,873	3,661	3,454	3,609
	방직지	30,403	33,702	33,248	32,165	37,320	35,246	29,717	32,318	36,251	31,355	33,173
충청북도지방법원	합계	2,325	2,127	2,189	1,961	2,279	2,234	2,010	1,758	1,981	1,995	2,086
	방직지	1,852	1,635	1,985	2,237	2,302	2,157	1,831	1,965	1,655	1,469	1,909
충청북도지방법원	합계	2,010	1,704	2,134	2,006	1,969	1,892	1,864	2,123	1,921	1,807	1,943
	방직지	723	917	831	872	641	795	731	814	682	643	765
충청북도지방법원	합계	1,026	1,012	957	852	823	849	756	818	804	645	854
	방직지	7,936	7,395	8,096	7,928	8,014	7,927	7,192	7,478	7,043	6,559	7,557
대전지방법원	합계	9,108	9,011	7,717	7,859	7,519	7,995	6,760	7,449	7,538	6,891	7,785
	방직지	1,658	1,711	1,298	2,035	1,597	1,489	1,381	1,326	1,599	1,635	1,573
대전지방법원	합계	773	651	674	750	615	669	718	657	748	585	684
	방직지	1,000	989	836	1,116	929	1,120	978	806	830	706	931
대전지방법원	합계	2,142	1,649	1,992	1,610	1,300	1,678	1,997	1,928	2,068	2,028	1,839
	방직지	3,562	3,884	3,742	4,286	4,345	4,250	4,635	4,811	4,458	3,948	4,192
대전지방법원	합계	18,243	17,895	16,259	17,656	16,305	17,201	16,469	16,977	17,241	15,793	17,004
	방직지	4,405	3,734	3,495	3,968	4,617	4,197	4,488	4,414	4,064	3,858	4,124
대전지방법원	합계	1,798	1,440	1,014	1,047	1,403	1,484	1,177	1,301	1,165	920	1,275
	방직지	951	1,307	792	975	772	628	592	548	646	454	767
대전지방법원	합계	511	377	373	479	307	299	293	242	336	327	354
	방직지	7,665	6,858	5,674	6,469	7,099	6,608	6,550	6,505	6,211	5,559	6,520
대전지방법원	합계	14,871	11,376	11,165	10,897	10,889	10,672	8,685	9,276	9,704	7,862	10,540
	방직지	4,017	3,667	3,679	3,932	4,592	4,783	5,036	5,154	5,797	5,224	4,588
대전지방법원	합계	1,964	1,283	1,598	1,394	1,421	1,279	1,042	1,293	1,277	1,184	1,374
	방직지	1,877	1,238	1,743	1,652	1,545	1,226	1,216	1,124	1,225	1,141	1,399
대전지방법원	합계	2,437	2,381	2,178	2,294	2,677	2,491	2,410	2,421	2,110	1,972	2,337
	방직지	2,019	3,110	2,620	2,724	3,059	2,899	2,005	2,422	2,736	2,435	2,603
대전지방법원	합계	894	960	1,034	944	881	795	594	713	740	691	825
	방직지	458	457	438	385	430	458	375	528	519	483	453
대전지방법원	합계	389	454	337	460	493	443	352	309	444	352	403
	방직지	28,926	24,926	24,792	24,682	25,987	25,046	21,715	23,240	24,552	21,344	24,521
대전지방법원	합계	19,079	18,198	17,831	15,830	14,875	10,412	9,173	9,204	7,854	6,699	12,916
	방직지	6,909	5,187	4,725	4,761	4,319	4,283	3,951	3,482	4,542	3,396	4,556
대전지방법원	합계	25,988	23,385	22,556	20,591	19,194	17,499	17,554	17,134	16,737	13,682	19,432
	방직지	6,394	6,226	7,386	6,323	7,250	6,909	5,726	7,057	7,218	6,221	6,671
대전지방법원	합계	5,959	6,301	5,879	5,579	6,595	6,131	4,869	5,406	5,609	5,119	5,745
	방직지	2,347	2,273	2,197	2,059	2,239	1,950	1,816	1,915	2,163	1,664	2,062
대전지방법원	합계	2,906	2,378	1,826	2,331	1,972	1,900	2,337	2,388	2,993	2,661	2,369
	방직지	2,410	2,121	2,184	2,252	3,183	2,798	2,232	2,110	2,347	2,047	2,368
대전지방법원	합계	961	977	884	851	1,142	981	815	904	802	850	917
	방직지	751	565	584	532	724	549	480	570	464	466	569
대전지방법원	합계	15,334	14,615	13,554	13,604	15,855	14,309	12,549	13,293	14,378	12,807	14,030
	방직지	11,402	10,261	8,505	8,392	9,534	9,284	7,763	7,918	9,001	7,269	8,933
대전지방법원	합계	2,967	2,786	3,126	2,742	2,782	2,488	1,866	2,271	2,654	2,284	2,597
	방직지	334	401	336	337	359	375	337	432	436	339	369
대전지방법원	합계	4,839	4,090	3,736	4,226	4,010	4,152	3,754	4,294	4,662	3,936	4,170
	방직지	641	642	662	868	757	695	674	749	710	641	704
대전지방법원	합계	20,183	18,180	16,365	16,565	17,442	16,994	14,394	15,664	17,463	14,469	16,772
	방직지	5,821	4,582	4,103	4,050	4,047	3,982	3,924	3,402	3,768	3,655	4,133
대전지방법원	합계	4,547	2,887	2,364	2,313	2,331	2,463	2,179	2,505	2,799	2,127	2,652
	방직지	1,135	1,079	1,082	1,011	957	773	882	808	933	745	941
대전지방법원	합계	734	412	468	449	402	405	394	424	485	543	472
	방직지	12,237	8,960	8,017	7,823	7,737	7,623	7,379	7,139	7,985	7,070	8,197
대전지방법원	합계	2,937	3,043	3,328	3,324	4,457	4,677	3,922	3,754	4,386	3,546	3,737



7. 항소심 형사공판사건 누년비교표 - 법원별 접수

법 원		연 도										평 균
		2012	2013	2014	2015	2016	2017	2018	2019	2020	2021	
합 고	계	66,351	67,257	76,877	79,890	87,697	83,732	75,342	73,967	71,766	73,348	75,623
	서울지방법원	12,301	10,528	11,406	10,721	11,127	10,356	9,819	9,483	8,569	8,964	10,327
	서울고등지방법원	6,843	5,890	5,834	5,594	6,129	5,728	5,203	4,232	3,405	3,468	5,233
	서울지방법원	1,313	1,052	1,127	1,143	996	1,020	1,012	1,050	868	915	1,050
	서울지방법원	1,186	896	1,046	920	902	846	797	815	738	715	886
	서울지방법원	1,551	1,468	1,889	1,685	1,750	1,458	1,572	1,327	1,374	1,282	1,536
	서울지방법원	1,408	1,222	1,510	1,379	1,350	1,304	1,235	1,243	1,036	1,153	1,284
	서울지방법원	-	-	-	-	-	-	-	816	1,148	1,431	1,132
	서울지방법원	-	-	-	-	-	-	-	-	-	-	-
	서울지방법원	-	-	-	-	-	-	-	-	-	-	-
지	계	54,050	56,729	65,471	69,169	76,570	73,376	65,523	64,484	63,197	64,384	65,295
	서울지방법원	5,394	5,599	6,656	6,320	7,004	5,998	5,017	5,418	5,033	4,214	5,665
	서울지방법원	1,878	1,918	2,183	2,070	2,465	2,318	2,183	2,235	2,116	2,127	2,149
	서울지방법원	2,461	2,716	2,728	2,629	3,113	3,100	3,095	3,229	3,197	2,998	2,927
	서울지방법원	1,871	1,832	2,012	2,692	3,127	2,932	2,667	2,646	2,321	1,880	2,398
	서울지방법원	1,764	1,739	2,179	2,354	2,134	2,118	2,037	2,043	1,863	1,638	1,987
	서울지방법원	3,008	3,129	3,638	4,064	4,314	4,276	4,387	4,162	3,573	3,491	3,804
	서울지방법원	4,529	4,496	5,865	5,765	6,298	5,568	5,019	5,176	5,510	5,783	5,401
	서울지방법원	6,951	7,645	9,169	8,995	10,688	11,105	9,499	8,229	8,406	10,133	9,082
	서울지방법원	1,658	1,901	2,004	2,538	2,269	2,217	1,972	1,990	1,865	2,026	2,044
서울지방법원	3,326	3,949	4,801	4,936	4,488	4,807	4,426	4,581	4,895	4,831	4,504	
서울지방법원	1,392	1,283	1,561	1,773	1,930	1,933	1,835	2,077	1,776	1,869	1,743	
서울지방법원	5,048	4,896	5,798	6,532	6,805	6,563	5,629	5,934	4,992	5,543	5,774	
서울지방법원	4,817	5,088	5,536	5,477	6,027	5,678	5,336	4,998	4,836	4,780	5,257	
서울지방법원	1,073	1,389	1,428	2,005	2,616	1,945	1,540	1,626	1,943	1,647	1,721	
서울지방법원	3,046	3,181	3,482	3,588	3,963	4,239	3,494	3,180	3,713	3,986	3,587	
서울지방법원	3,344	3,322	3,915	4,259	6,158	5,578	4,441	3,666	3,792	4,260	4,274	
서울지방법원	1,799	1,812	1,717	2,273	2,183	2,150	2,038	2,005	2,196	2,303	2,048	
서울지방법원	691	834	799	899	988	851	908	1,289	1,170	875	930	

주 : 치료감호사건 인원수가 합산되어 있음

8. 상고심 형사공판사건 누년비교표 - 접수

법 원		연 도										평 균
		2012	2013	2014	2015	2016	2017	2018	2019	2020	2021	
대 법 원		19,213	20,114	20,818	24,089	25,134	25,340	23,995	21,818	20,777	19,946	22,124

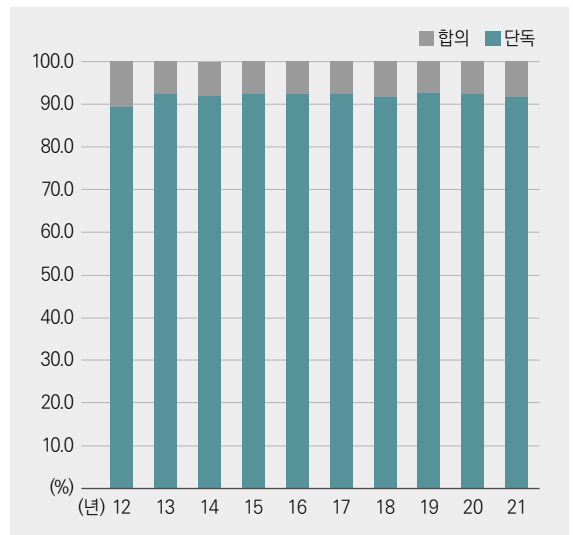
주 : 치료감호사건 인원수가 합산되어 있음

9. 제1심 형사공판사건 누년비교표 - 합의·단독별 접수

연도	구분	합 계	합 의	단 독
2012	합계	292,707	30,932	261,775
	(%)	(100.0)	(10.6)	(89.4)
2013	합계	270,469	19,957	250,512
	(%)	(100.0)	(7.4)	(92.6)
2014	합계	268,823	21,423	247,400
	(%)	(100.0)	(8.0)	(92.0)
2015	합계	259,424	19,547	239,877
	(%)	(100.0)	(7.5)	(92.5)
2016	합계	276,074	20,926	255,148
	(%)	(100.0)	(7.6)	(92.4)
2017	합계	262,612	19,587	243,025
	(%)	(100.0)	(7.5)	(92.5)
2018	합계	240,244	19,721	220,523
	(%)	(100.0)	(8.2)	(91.8)
2019	합계	247,063	17,953	229,110
	(%)	(100.0)	(7.3)	(92.7)
2020	합계	260,154	19,317	240,837
	(%)	(100.0)	(7.4)	(92.6)
2021	합계	226,328	18,769	207,559
	(%)	(100.0)	(8.3)	(91.7)

주 : ( )내의 수는 구성비(%)임

10. 제1심 형사공판사건 합의·단독별 구성 - 접수(도표)



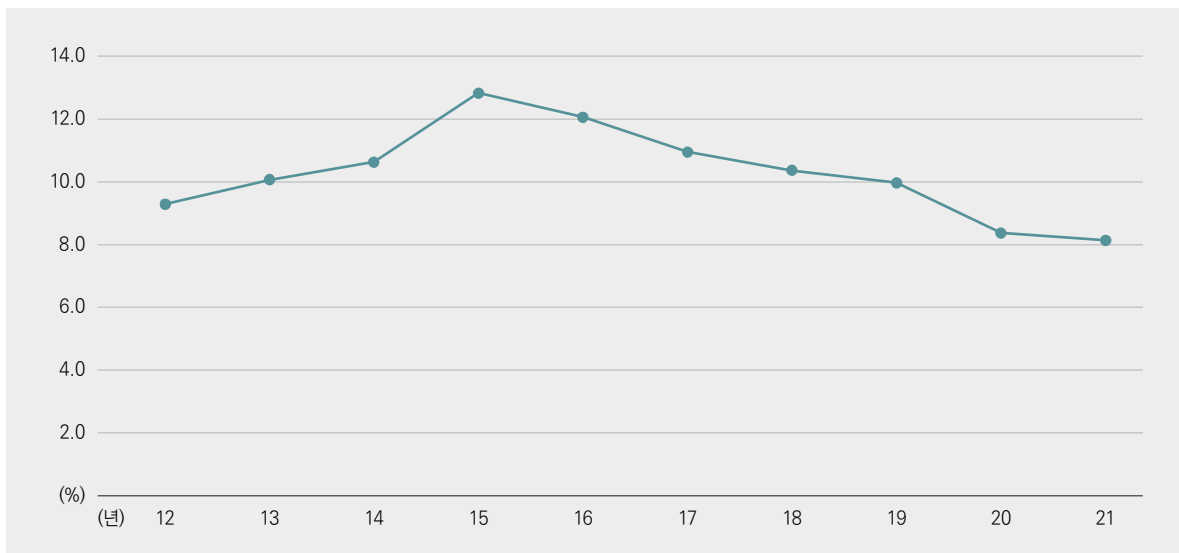
6장 제2절 사건의 추이

## 11. 제1심 형사공판사건 구속인원수 년별비교표

연 도	구 분	접수인원수	구속인원수	구속인원비율(%)
2012		292,707	27,169	9.3
2013		270,469	27,214	10.1
2014		268,823	28,543	10.6
2015		259,424	33,224	12.8
2016		276,074	33,272	12.1
2017		262,612	28,728	10.9
2018		240,244	24,876	10.4
2019		247,063	24,608	10.0
2020		260,154	21,753	8.4
2021		226,328	18,410	8.1

주 : 구속인원비율(%) =  $\frac{\text{구속인원}}{\text{접수인원}} \times 100$

## 12. 제1심 형사공판사건 구속인원비율의 추이(도표)



## 13. 제1심 형사공판사건 월별 접수인원수 년별비교표

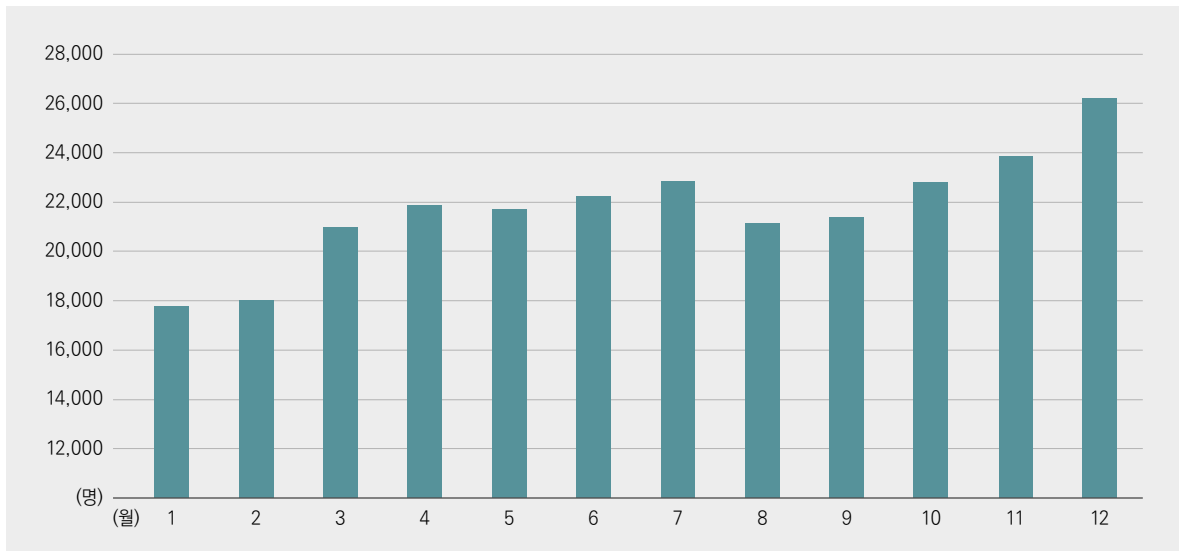
연도 월 별	연도											평 균
	2012	2013	2014	2015	2016	2017	2018	2019	2020	2021		
합 계	293,053	270,842	269,077	259,673	276,324	262,815	240,416	247,365	260,300	226,456	260,632	
1	20,638	22,620	18,299	18,023	14,814	18,196	16,981	16,813	16,056	15,111	17,755	
2	21,769	18,907	19,746	14,718	17,516	19,135	16,618	15,010	20,319	16,337	18,008	
3	23,264	19,654	20,674	21,118	20,996	22,899	19,705	19,110	21,971	20,147	20,954	
4	24,178	21,558	22,662	22,617	21,511	21,634	21,577	21,299	22,237	19,322	21,860	
5	26,116	21,557	22,050	19,650	23,313	22,593	21,139	21,318	21,880	17,432	21,705	
6	24,657	21,333	22,938	23,882	25,569	23,689	19,576	18,784	22,470	19,210	22,211	
7	24,887	25,620	25,052	23,586	24,455	21,840	19,287	21,057	23,587	18,836	22,821	
8	24,507	22,344	20,665	19,433	23,769	22,186	20,067	20,118	19,707	18,402	21,120	
9	25,519	21,068	21,429	21,679	22,879	24,135	17,307	20,145	22,318	17,544	21,402	
10	25,129	25,070	24,600	23,399	25,174	18,610	21,108	24,331	21,953	18,460	22,783	
11	26,346	24,053	23,357	23,336	27,238	23,837	21,920	23,155	24,076	21,015	23,833	
12	26,043	27,058	27,605	28,232	29,090	24,061	25,131	26,225	23,726	24,640	26,181	
평 균	24,421	22,570	22,423	21,639	23,027	21,901	20,035	20,614	21,692	18,871	21,719	

주 : 치료감호사건 인원수가 합산되어 있음

6장

제 2 절 사건의 추이

## 14. 제1심 형사공판사건 월별 평균 접수인원수(2012~2021)(도표)



## 15. 형사공판사건 처리율 년별비교표 - 심급별

연도	구분	접수인원수	처리인원수	처리율(%)	
제 1 심	2012 {	합	30,932	28,642	92.6
		단판	261,775	259,241	99.0
	2013 {	합	19,957	20,817	104.3
		단판	250,512	239,338	95.5
	2014 {	합	21,423	21,315	99.5
		단판	247,400	245,762	99.3
	2015 {	합	19,547	19,674	100.6
		단판	239,877	238,310	99.3
	2016 {	합	20,926	20,939	100.1
		단판	255,148	247,571	97.0
	2017 {	합	19,587	19,735	100.8
		단판	243,025	246,698	101.5
	2018 {	합	19,721	19,343	98.1
단판		220,523	218,356	99.0	
2019 {	합	17,953	18,071	100.7	
	단판	229,110	217,816	95.1	
2020 {	합	19,317	16,869	87.3	
	단판	240,837	228,119	94.7	
2021 {	합	18,769	17,963	95.7	
	단판	207,559	215,527	103.8	
평균 {	합	20,813	20,337	97.7	
	단판	239,577	235,674	98.4	
항 소 심 고 등 법 원	2012 {	합	12,128	10,447	86.1
		단판	10,296	11,536	112.0
	2013 {	합	11,227	10,414	92.8
		단판	10,520	11,421	108.6
	2014 {	합	10,917	10,553	96.7
		단판	10,228	10,426	101.9
	2015 {	합	9,729	9,457	97.2
		단판	9,351	9,438	100.9
	2016 {	합	8,472	8,491	100.2
		단판	8,901	8,806	98.9
	평균 {	합	10,177	10,099	99.2
		단판			
	지 방 법 원	2012 {	합	54,050	54,171
단판			56,729	53,372	94.1
2013 {		합	65,471	58,502	89.4
		단판	69,169	67,622	97.8
2014 {		합	76,570	73,206	95.6
		단판	73,376	76,734	104.6
2015 {		합	65,523	66,776	101.9
		단판	64,484	60,415	93.7
2016 {		합	63,197	60,298	95.4
		단판	64,384	59,649	92.6
평균 {		합	65,295	63,075	96.6
		단판			
상 고 심		2012 {	합	19,173	20,662
	단판		20,062	19,280	96.1
	2013 {	합	20,773	21,047	101.3
		단판	24,043	23,979	99.7
	2014 {	합	25,088	24,498	97.6
		단판	25,308	25,263	99.8
	2015 {	합	23,975	24,329	101.5
		단판	21,795	22,529	103.4
	2016 {	합	20,746	21,027	101.4
		단판	19,929	20,680	103.8
	평균 {	합	22,089	22,329	101.1
		단판			

주 : 처리율(%) =  $\frac{\text{처리인원}}{\text{접수인원}} \times 100$

## 16. 간이공판절차에 의한 처리인원수 년별비교표

구 분 연 도	처리인원수			간이공판절차에 의한 처리인원수			구 성 비(%)		
	합 의	단 독	계	합 의	단 독	계	합 의	단 독	계
2017	19,735	246,698	266,433	113	9,325	9,438	0.6	3.8	3.5
2018	19,343	218,356	237,699	51	6,595	6,646	0.3	3.0	2.8
2019	18,071	217,816	235,887	22	8,202	8,224	0.1	3.8	3.5
2020	16,869	228,119	244,988	9	9,331	9,340	0.1	4.1	3.8
2021	17,963	215,527	233,490	7	6,840	6,847	0.0	3.2	2.9

## 17. 제1심 형사공판사건 재판결과별 년별비교표

구 분 연 도	합 계	생명형		자유형	자격형	재산형	선 유 고 예	무 죄	형의면제 · 면 소	공소기각 판결·결정	관 할 위 반	소년부 송 치	기 타
		생 명 형	자 유 형	자 격 형	재 산 형	선 유 고 예	무 죄	형의면제 · 면 소	공소기각 판결·결정	관 할 위 반	소년부 송 치	기 타	
2017	266,433 (100.0)	- (-)	149,995 (56.3)	2 (0.0)	78,591 (29.5)	3,369 (1.3)	8,916 (3.4)	348 (0.1)	5,610 (2.1)	2 (0.0)	1,428 (0.5)	18,172 (6.8)	
2018	237,699 (100.0)	5 (0.0)	139,905 (58.9)	- (-)	66,898 (28.1)	2,335 (1.0)	7,496 (3.2)	355 (0.1)	5,207 (2.2)	3 (0.0)	1,419 (0.6)	14,076 (5.9)	
2019	235,887 (100.0)	3 (0.0)	144,696 (61.3)	2 (0.0)	61,475 (26.1)	1,856 (0.8)	6,868 (2.9)	373 (0.2)	5,401 (2.3)	4 (0.0)	1,386 (0.6)	13,823 (5.8)	
2020	244,988 (100.0)	- (-)	148,932 (60.8)	2 (0.0)	67,323 (27.5)	1,817 (0.7)	6,267 (2.6)	298 (0.1)	5,414 (2.2)	7 (0.0)	1,325 (0.5)	13,603 (5.6)	
2021	233,490 (100.0)	- (-)	144,057 (61.7)	- (-)	62,669 (26.8)	1,607 (0.7)	7,090 (3.0)	341 (0.1)	4,797 (2.1)	- (-)	884 (0.4)	12,045 (5.2)	

주 : 1. ( )내 수는 구성비(%)임

2. 자유형, 재산형에는 각 집행유예가 포함되어 있음(형사소송법 개정(2018.1.7. 시행))

3. 무죄는 전부무죄를 의미함

## 18. 제1심 형사공판사건 죄명별 사형인원수 년별비교표

구 분 연 도	합 계	방 화	살 인	절 도 와 강도의죄	국가보안법	성 폭 력 범죄 의 처 벌 등 에 관한특례법	특 정 범 죄 가 중 처 벌 등 에 관 한 법 률	아 동 · 청 소 년 의 성 보 호 에 관 한 법 률	기 타
2012	2	-	1	-	-	1	-	-	-
2013	2	-	2	-	-	-	-	-	-
2014	1	-	1	-	-	-	-	-	-
2015	-	-	-	-	-	-	-	-	-
2016	-	-	-	-	-	-	-	-	-
2017	-	-	-	-	-	-	-	-	-
2018	5	-	-	-	-	-	-	1	4
2019	3	-	1	-	-	-	-	-	2
2020	-	-	-	-	-	-	-	-	-
2021	-	-	-	-	-	-	-	-	-

## 19. 제1심 형사공판사건 죄명별 무기형(징역·금고)인원수 년별비교표

연도	합계	방화와 실화의죄	살인의죄	상해와 폭행의죄	강간과 추행의죄	절도와 강도의죄	국가 보안법	성폭력 범죄의 처벌등에 관한특례법	특정범죄 가중처벌 등에관한 법률	폭력행위등 처벌에관한 법률	기타
2012	23	-	6	-	1	8	-	3	-	-	5
2013	27	-	9	-	1	3	-	6	2	2	4
2014	31	1	12	-	-	9	-	5	1	1	2
2015	42	2	18	2	-	4	-	4	1	-	11
2016	43	1	20	-	-	13	-	5	-	-	4
2017	32	-	16	-	1	7	-	2	-	-	6
2018	29	2	8	-	2	10	-	2	1	-	4
2019	16	-	9	1	-	5	-	1	-	-	-
2020	37	-	19	2	3	6	-	1	1	-	5
2021	11	-	5	1	-	2	-	-	1	-	2

## 20. 제1심 형사공판사건 과형별(자유형) 년별비교표

구분 연도	자유형 합계	무기	10년 이상	5년 이상	3년 이상	1년 이상	1년 미만	집행유예	부정기
2017	149,995 (100.0)	32 (0.0)	466 (0.3)	2,247 (1.5)	5,721 (3.8)	26,627 (17.8)	24,684 (16.5)	89,716 (59.8)	502 (0.3)
2018	139,905 (100.0)	29 (0.0)	506 (0.4)	2,227 (1.6)	5,324 (3.8)	27,493 (19.7)	23,630 (16.9)	80,070 (57.2)	626 (0.4)
2019	144,696 (100.0)	16 (0.0)	487 (0.3)	2,148 (1.5)	5,834 (4.0)	30,671 (21.2)	23,263 (16.1)	81,565 (56.4)	712 (0.5)
2020	148,932 (100.0)	37 (0.0)	476 (0.4)	2,583 (1.7)	6,862 (4.6)	34,414 (23.1)	19,606 (13.2)	84,046 (56.4)	908 (0.6)
2021	144,057 (100.0)	11 (0.0)	610 (0.4)	2,843 (2.0)	7,511 (5.2)	34,512 (24.0)	18,313 (12.7)	79,478 (55.2)	779 (0.5)

주 : 1. "구분"란의 "집행유예"란을 제외한 란은 실형이 선고된 사건임  
2. ( )내 수는 구성비(%)임

## 21. 제1심 형사공판사건 중요죄명별 집행유예율 누년비교표

죄명	구분	2017			2018			2019			2020			2021		
		자유형	집행유예	집행유예율(%)	자유형	집행유예	집행유예율(%)	자유형	집행유예	집행유예율(%)	자유형	집행유예	집행유예율(%)	자유형	집행유예	집행유예율(%)
도박과복표에관한죄		561	402	71.7	450	331	73.6	583	390	66.9	391	272	69.6	526	393	74.7
상해와폭행의죄		13,376	8,969	67.1	12,390	7,841	63.3	12,101	7,358	60.8	11,080	6,598	59.5	10,225	6,017	58.8
과실치사상의죄		484	414	85.5	476	419	88.0	534	491	91.9	475	413	86.9	613	526	85.8
절도와강도의죄		9,587	3,852	40.2	9,019	3,538	39.2	9,338	3,582	38.4	8,722	3,463	39.7	7,836	3,143	40.1
사기와공갈의죄		31,844	11,054	34.7	30,641	9,791	32.0	32,617	9,724	29.8	35,465	9,732	27.4	37,051	10,395	28.1
횡령과배임의죄		3,631	1,984	54.6	3,364	1,819	54.1	3,288	1,753	53.3	3,023	1,594	52.7	2,674	1,270	47.5
장물에관한죄		271	187	69.0	202	115	56.9	121	72	59.5	135	91	67.4	67	44	65.7
교통사고처리특례법		6,101	5,427	89.0	6,295	5,523	87.7	5,907	5,115	86.6	5,564	4,793	86.1	5,078	4,323	85.1
도로교통법		17,878	14,223	79.6	15,850	12,147	76.6	17,444	13,749	78.8	25,134	21,136	84.1	24,759	20,548	83.0
폭력행위등처벌에관한법률		2,711	1,747	64.4	2,205	1,319	59.8	2,245	1,326	59.1	2,245	1,177	52.4	1,955	1,097	56.1

주 : 1. "구분"란의 "자유형"란은 실형과 집행유예를 합한 건수임

$$2. \text{집행유예율}(\%) = \frac{\text{집행유예}}{\text{자유형}} \times 100$$

## 22. 제1심 형사공판사건 무죄인원수 및 무죄율 누년비교표

연도	구분	판결인원수	무죄인원수	무죄율(%)
2012		257,091	60,399	23.5
2013		230,691	32,543	14.1
2014		239,960	21,014	8.8
2015		230,559	11,858	5.1
2016		243,781	9,080	3.7
2017		244,489	8,916	3.6
2018		220,123	7,496	3.4
2019		218,510	6,868	3.1
2020		227,920	6,267	2.7
2021		218,648	7,090	3.2

주 : 1. 무죄는 전부무죄를 의미함

2. 도로법위반 사건의 영향으로 무죄율 상승

$$3. \text{무죄율}(\%) = \frac{\text{무죄인원}}{\text{판결인원}} \times 100$$

### 23. 항소심 형사공판사건 처리결과와 누년비교표

구 분 연 도	처 리 합 계	판 결				항소기각 결 정	항 소 취 하	기 타
		계	파 기	파기율(%)	기 각			
2017	[10,426] 87,160 (100.0)	[9,873] 80,262 (92.1)	[3,848] 25,848 (32.2)	[38.9] 31.3	[6,025] 54,414 (59.4)	[8] 2,407 (2.9)	[283] 3,227 (4.0)	[262] 1,264 (1.5)
2018	[9,457] 76,233 (100.0)	[8,971] 69,820 (91.6)	[4,273] 24,520 (34.6)	[47.6] 34.0	[4,698] 45,300 (57.0)	[5] 2,197 (2.5)	[252] 3,048 (4.3)	[229] 1,168 (1.7)
2019	[9,438] 69,853 (100.0)	[9,012] 63,952 (91.6)	[4,313] 24,148 (34.2)	[47.8] 36.7	[4,699] 39,804 (57.3)	[7] 1,769 (2.7)	[224] 2,977 (4.3)	[195] 1,155 (1.5)
2020	[8,491] 68,789 (100.0)	[8,158] 62,915 (91.5)	[3,636] 23,488 (34.2)	[44.5] 36.2	[4,522] 39,427 (57.3)	[16] 1,880 (2.7)	[166] 2,937 (4.3)	[151] 1,057 (1.5)
2021	[8,806] 68,455 (100.0)	[8,467] 62,625 (91.5)	[3,700] 24,590 (35.9)	[43.6] 38.2	[4,767] 38,035 (55.6)	[11] 1,747 (2.5)	[189] 3,005 (4.4)	[139] 1,078 (1.6)

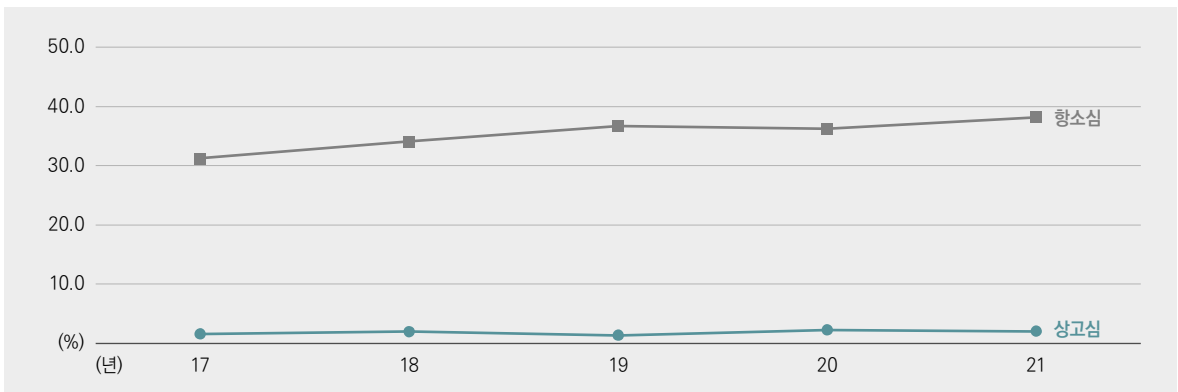
주 : 1. [ ]내 수는 고등법원사건으로 내서임  
 2. ( )내 수는 구성비(%)임  
 3. 파기율(%) =  $\frac{\text{파기인원}}{\text{판결인원} + \text{항소기각결정인원}} \times 100$   
 4. '기타'란은 공소기각결정, 이송, 재배당, 재심청구 취하, 재심청구기각결정 등임

### 24. 상고심 형사공판사건 처리결과와 누년비교표

구 분 연 도	처 리 합 계	판 결				상고기각 결 정	파기율 B (%)	상 고 취 하	기 타
		계	파 기	파기율 A (%)	기 각				
2017	25,263 (100.0)	8,162 (32.3)	351 (1.4)	4.3	7,811 (30.8)	14,523 (60.8)	1.5	2,512 (10.3)	66 (0.3)
2018	24,329 (100.0)	6,801 (28.0)	432 (1.8)	6.4	6,369 (26.4)	15,050 (61.8)	2.0	2,433 (10.7)	45 (0.2)
2019	22,529 (100.0)	7,293 (32.4)	268 (1.2)	3.7	7,025 (31.0)	12,992 (57.6)	1.3	2,183 (10.6)	61 (0.3)
2020	21,027 (100.0)	5,976 (28.4)	407 (1.9)	6.8	5,569 (26.5)	12,325 (58.6)	2.2	2,640 (12.6)	86 (0.4)
2021	20,680 (100.0)	5,311 (25.7)	361 (1.8)	6.8	4,950 (23.9)	12,555 (60.7)	2.0	2,747 (13.3)	67 (0.3)

주 : 1. ( )내 수는 구성비(%)임  
 2. 파기율A(%) =  $\frac{\text{파기인원}}{\text{판결인원}} \times 100$   
 3. 파기율B(%) =  $\frac{\text{파기인원}}{\text{판결인원} + \text{상고기각결정인원}} \times 100$  : 판결(기각)로 처리되던 다수의 사건의 처리형식이 대법원 2010. 4. 20. 자 2010도759 전원 합의체 결정 이후 상고기각결정으로 변경되었으므로, 2010년 이후의 파기율은 파기율 B에 따라 비교하는 것이 적절함

### 25. 형사공판사건 파기율 추이(도표)





## 26. 형사공판사건 판결률 및 상소율 년별비교표 - 합의·단독별

연도	구분	접수	처 리				상 소	상소율(%)	
			합 계	판 결	기 타	판결률(%)			
<b>제 1 심</b>									
2012	{ 합 단	의	30,932	28,642	26,771	1,871	93.5	13,674	51.1
		독	261,775	259,241	230,320	28,921	88.8	62,222	27.0
2013	{ 합 단	의	19,957	20,817	19,254	1,563	92.5	11,997	62.3
		독	250,512	239,338	211,437	27,901	88.3	66,889	31.6
2014	{ 합 단	의	21,423	21,315	20,174	1,141	94.6	13,476	66.8
		독	247,400	245,762	219,786	25,976	89.4	79,148	36.0
2015	{ 합 단	의	19,547	19,674	17,581	2,093	89.4	11,971	68.1
		독	239,877	238,310	212,978	25,332	89.4	82,395	38.7
2016	{ 합 단	의	20,926	20,939	19,318	1,621	92.3	12,941	67.0
		독	255,148	247,571	224,463	23,108	90.7	91,814	40.9
2017	{ 합 단	의	19,587	19,735	18,525	1,210	93.9	12,056	65.1
		독	243,025	246,698	225,964	20,734	91.6	88,624	39.2
2018	{ 합 단	의	19,721	19,343	18,065	1,278	93.4	11,832	65.5
		독	220,523	218,356	202,058	16,298	92.5	80,435	39.8
2019	{ 합 단	의	17,953	18,071	17,058	1,013	94.4	11,213	65.7
		독	229,110	217,816	201,452	16,364	92.5	82,156	40.8
2020	{ 합 단	의	19,317	16,869	15,787	1,082	93.6	10,652	67.5
		독	240,837	228,119	212,133	15,986	93.0	84,211	39.7
2021	{ 합 단	의	18,769	17,963	16,902	1,061	94.1	10,997	65.1
		독	207,559	215,527	201,746	13,781	93.6	85,422	42.3
평 균	{ 합 단	의	20,813	20,337	18,944	1,393	93.1	12,081	63.8
		독	239,577	235,674	214,234	21,440	90.9	80,332	37.5
<b>항 소 심</b>									
<b>고 등 법 원</b>									
2012			12,128	10,447	9,943	504	95.2	3,919	39.4
2013			10,296	11,536	11,061	475	95.9	4,774	43.2
2014			11,227	10,414	10,036	378	96.4	3,815	38.0
2015			10,520	11,421	10,739	682	94.0	4,485	41.8
2016			10,917	10,553	9,927	626	94.1	4,049	40.8
2017			10,228	10,426	9,873	553	94.7	4,072	41.2
2018			9,729	9,457	8,971	486	94.9	3,709	41.3
2019			9,351	9,438	9,012	426	95.5	3,665	40.7
2020			8,472	8,491	8,158	333	96.1	3,779	46.3
2021			8,901	8,806	8,467	339	96.2	3,576	42.2
평 균			10,177	10,099	9,619	480	95.2	3,984	41.4
<b>지 방 법 원</b>									
2012			54,050	54,171	48,547	5,624	89.6	15,773	32.5
2013			56,729	53,372	47,619	5,753	89.2	15,832	33.2
2014			65,471	58,502	52,836	5,666	90.3	17,708	33.5
2015			69,169	67,622	61,095	6,527	90.3	20,280	33.2
2016			76,570	73,206	66,285	6,921	90.5	21,682	32.7
2017			73,376	76,734	70,389	6,345	91.7	21,955	31.2
2018			65,523	66,776	60,849	5,927	91.1	20,374	33.5
2019			64,484	60,415	54,940	5,475	90.9	18,462	33.6
2020			63,197	60,298	54,757	5,541	90.8	17,523	32.0
2021			64,384	59,649	54,158	5,491	90.8	16,768	31.0
평 균			65,295	63,075	57,148	5,927	90.6	18,636	32.6

주 : 1. 판결률(%) =  $\frac{\text{판결인원}}{\text{처리인원}} \times 100$

2. 상소율(%) =  $\frac{\text{상소인원}}{\text{판결인원}} \times 100$

## 27. 항소심 형사공판사건 항소인별 파기인원수 년별비교표

## 가. 집 계

법원	연도 구분	2017		2018		2019		2020		2021	
		처 리	파 기	처 리	파 기	처 리	파 기	처 리	파 기	처 리	파 기
합	계	87,160	25,848	76,233	24,520	69,853	24,148	68,789	23,488	68,455	24,590
고 등 법 원 계		10,426	3,848	9,457	4,273	9,438	4,313	8,491	3,636	8,806	3,700
서울고등법원		5,712	2,274	5,130	2,437	4,585	2,285	3,664	1,714	3,374	1,563
대전고등법원		1,074	363	957	357	998	445	899	401	866	354
대구고등법원		871	289	739	320	863	359	680	257	692	289
부산고등법원		1,458	506	1,508	653	1,307	481	1,163	499	1,424	587
광주고등법원		1,311	416	1,123	506	1,252	588	1,056	405	1,170	440
수원고등법원		-	-	-	-	433	155	1,029	360	1,280	467
지 방 법 원 계		76,734	22,000	66,776	20,247	60,415	19,835	60,298	19,852	59,649	20,890
서울중앙지방법원		6,633	1,974	4,641	1,603	5,044	1,821	5,000	1,869	4,213	1,557
서울동부지방법원		2,530	741	2,296	691	1,959	594	1,984	746	2,277	783
서울남부지방법원		2,655	827	2,873	1,097	2,974	1,042	3,954	1,214	3,534	1,034
서울북부지방법원		3,074	748	2,700	735	2,656	788	2,360	747	1,924	566
서울서부지방법원		2,161	658	1,925	683	2,011	758	2,030	644	1,728	648
의정부지방법원		4,239	1,545	3,215	1,171	3,712	1,439	4,284	1,576	3,513	1,273
인천지방법원		5,643	1,679	5,181	1,505	4,793	1,434	4,909	1,339	5,053	1,876
수원지방법원		11,179	2,739	10,483	2,879	8,991	2,394	7,097	2,059	7,150	2,352
춘천지방법원		2,105	780	2,331	794	1,812	534	1,822	486	1,993	707
대전지방법원		4,681	1,426	4,319	1,433	4,115	1,467	4,022	1,676	4,535	1,933
청주지방법원		2,044	741	1,746	576	1,951	757	1,812	595	1,723	742
대구지방법원		7,063	1,912	6,285	1,549	4,899	1,542	4,978	1,584	5,664	1,738
부산지방법원		5,848	1,964	5,692	1,821	4,488	1,574	4,646	1,467	4,331	1,603
울산지방법원		2,338	623	1,502	502	1,415	649	1,697	620	1,768	523
창원지방법원		4,287	1,211	3,523	1,074	3,152	1,030	3,125	1,078	3,516	1,231
광주지방법원		6,853	1,537	5,263	1,243	3,470	1,085	3,286	1,068	3,485	1,132
전주지방법원		2,362	607	2,016	600	1,939	613	2,198	714	2,144	742
제주지방법원		1,039	288	785	291	1,034	314	1,094	370	1,098	450

## 나. 피고인향소

법원	연도 구분	2017		2018		2019		2020		2021	
		처 리	파 기	처 리	파 기	처 리	파 기	처 리	파 기	처 리	파 기
합	계	53,605	18,115	49,367	17,224	45,074	17,082	44,507	16,577	43,133	16,756
고 등 법 원	계	5,239	2,057	5,223	2,536	5,137	2,504	4,427	1,992	4,419	1,953
서울고등법원		2,921	1,242	2,827	1,460	2,416	1,330	1,827	923	1,670	813
대전고등법원		534	199	549	228	513	219	472	207	461	182
대구고등법원		474	158	403	184	427	193	391	163	381	172
부산고등법원		738	283	810	357	781	306	643	284	687	329
광주고등법원		572	175	634	307	736	352	527	229	584	222
수원고등법원		-	-	-	-	264	104	567	186	636	235
지 방 법 원	계	48,366	16,058	44,144	14,688	39,937	14,578	40,080	14,585	38,714	14,803
서울중앙지방법원		4,293	1,383	3,226	1,115	3,253	1,275	3,043	1,232	2,789	1,105
서울동부지방법원		1,778	524	1,416	411	1,152	419	1,136	504	1,304	481
서울남부지방법원		1,939	617	2,054	839	1,953	714	2,232	797	1,820	604
서울북부지방법원		2,191	539	1,971	463	1,976	575	2,015	642	1,507	447
서울서부지방법원		1,517	502	1,432	509	1,373	570	1,331	421	1,089	417
의정부지방법원		3,392	1,280	2,409	950	2,459	1,000	2,732	1,088	2,425	934
인천지방법원		3,880	1,333	3,603	1,164	3,248	1,042	3,007	972	3,086	1,193
수원지방법원		6,044	1,911	6,222	2,063	5,225	1,611	4,954	1,548	4,356	1,602
춘천지방법원		1,385	538	1,726	614	1,456	443	1,385	378	1,342	509
대전지방법원		3,146	1,114	2,764	991	2,658	964	2,737	1,242	3,181	1,447
청주지방법원		1,260	540	1,077	438	1,216	574	1,130	439	1,090	553
대구지방법원		4,550	1,407	4,187	1,208	3,263	1,199	3,534	1,258	4,167	1,357
부산지방법원		4,075	1,452	3,639	1,168	3,348	1,245	3,280	1,132	2,617	1,122
울산지방법원		1,379	424	1,200	420	1,091	566	1,066	461	1,122	348
창원지방법원		2,723	968	2,358	821	2,011	833	2,078	828	2,247	928
광주지방법원		2,699	835	2,908	852	2,351	830	2,215	780	2,346	859
전주지방법원		1,272	453	1,317	413	1,183	451	1,364	561	1,354	539
제주지방법원		843	238	635	249	721	267	841	302	872	358

## 다. 검사향소

법원	연도 구분	2017		2018		2019		2020		2021	
		처 리	파 기	처 리	파 기	처 리	파 기	처 리	파 기	처 리	파 기
합	계	20,549	2,659	16,113	2,714	14,376	2,620	13,862	2,360	13,895	2,624
고 등 법 원	계	2,108	372	1,558	385	1,689	443	1,470	387	1,504	338
서울고등법원		1,127	221	854	216	878	222	655	180	530	137
대전고등법원		226	38	172	35	171	60	146	49	120	41
대구고등법원		155	24	104	25	150	37	104	17	100	17
부산고등법원		295	51	230	66	204	46	159	46	261	37
광주고등법원		305	38	198	43	220	67	207	35	229	44
수원고등법원		-	-	-	-	66	11	199	60	264	62
지 방 법 원	계	18,441	2,287	14,555	2,329	12,687	2,177	12,392	1,973	12,391	2,286
서울중앙지방법원		1,201	147	745	187	985	185	1,009	177	770	137
서울동부지방법원		468	122	563	136	459	56	472	67	507	77
서울남부지방법원		452	89	516	108	589	128	1,111	157	1,067	165
서울북부지방법원		580	107	436	131	374	83	213	48	276	59
서울서부지방법원		393	70	283	72	372	65	400	90	310	91
의정부지방법원		534	124	471	72	761	201	1,038	222	701	151
인천지방법원		1,254	146	1,008	142	921	164	1,107	111	1,200	289
수원지방법원		3,637	356	2,958	333	2,483	352	1,435	218	1,630	248
춘천지방법원		440	114	392	88	187	28	283	49	387	96
대전지방법원		1,023	132	1,037	201	1,009	268	700	142	744	155
청주지방법원		497	61	472	56	417	50	450	61	385	63
대구지방법원		1,667	217	1,474	156	1,025	143	931	123	916	173
부산지방법원		1,036	192	1,069	238	705	153	854	155	980	180
울산지방법원		618	72	205	43	236	42	354	62	405	80
창원지방법원		1,046	55	754	117	715	62	661	100	766	96
광주지방법원		2,680	201	1,639	159	706	111	607	90	733	117
전주지방법원		803	62	433	72	512	67	585	61	476	71
제주지방법원		112	20	100	18	231	19	182	40	138	38

## 라. 쌍방향소

법원	연도 구분	2017		2018		2019		2020		2021	
		처 리	파 기	처 리	파 기	처 리	파 기	처 리	파 기	처 리	파 기
합	계	13,006	5,074	10,753	4,582	10,403	4,446	10,420	4,551	11,427	5,210
고 등 법 원	계	3,079	1,419	2,676	1,352	2,612	1,366	2,594	1,257	2,883	1,409
	서울고등법원	1,664	811	1,449	761	1,291	733	1,182	611	1,174	613
	대전고등법원	314	126	236	94	314	166	281	145	285	131
	대구고등법원	242	107	232	111	286	129	185	77	211	100
	부산고등법원	425	172	468	230	322	129	361	169	476	221
	광주고등법원	434	203	291	156	296	169	322	141	357	174
	수원고등법원	-	-	-	-	103	40	263	114	380	170
지 방 법 원	계	9,927	3,655	8,077	3,230	7,791	3,080	7,826	3,294	8,544	3,801
	서울중앙지방법원	1,139	444	670	301	806	361	948	460	654	315
	서울동부지방법원	284	95	317	144	348	119	376	175	466	225
	서울남부지방법원	264	121	303	150	432	200	611	260	647	265
	서울북부지방법원	303	102	293	141	306	130	132	57	141	60
	서울서부지방법원	251	86	210	102	266	123	299	133	329	140
	의정부지방법원	313	141	335	149	492	238	514	266	387	188
	인천지방법원	509	200	570	199	624	228	795	256	767	394
	수원지방법원	1,498	472	1,303	483	1,283	431	708	293	1,164	502
	춘천지방법원	280	128	213	92	169	63	154	59	264	102
	대전지방법원	512	180	518	241	448	235	585	292	610	331
	청주지방법원	287	140	197	82	318	133	232	95	248	126
	대구지방법원	846	288	624	185	611	200	513	203	581	208
	부산지방법원	737	320	984	415	435	176	512	180	734	301
	울산지방법원	341	127	97	39	88	41	277	97	241	95
	창원지방법원	518	188	411	136	426	135	386	150	503	207
	광주지방법원	1,474	501	716	232	413	144	464	198	406	156
	전주지방법원	287	92	266	115	244	95	249	92	314	132
	제주지방법원	84	30	50	24	82	28	71	28	88	54

## 28. 상고심 형사공판사건 상고인별 파기인원수 누년비교표

연 도	구 분	합 계		피고인상고		검사상고		쌍방향상고	
		처 리	파 기	처 리	파 기	처 리	파 기	처 리	파 기
2017		25,263	351	21,911	199	2,668	95	684	57
2018		24,329	432	21,731	306	2,100	96	498	30
2019		22,529	268	19,796	184	2,126	54	607	30
2020		21,027	407	18,515	192	2,078	161	434	54
2021		20,680	361	18,387	221	1,740	78	553	62

## 29. 형사공판사건 처리기간별 년별비교표 - 심급별

연 도	기 간		합계	1월 이내	2월 이내	3월 이내	4월 이내	5월 이내	6월 이내	9월 이내	1년 이내	2년 이내	2년 초과	평균처리 기간(월)
	제 1 심	합 의 단 독												
2017	제 1 심	합 의	19,735	880	3,560	3,760	2,928	2,269	2,342	1,734	906	1,032	324	5.0
		단 독	246,698	18,322	59,915	54,551	33,234	20,911	15,645	22,506	10,400	9,460	1,754	4.2
2018	제 1 심	합 의	19,343	913	3,420	3,698	2,797	2,169	2,268	1,982	866	959	271	4.9
		단 독	218,356	13,216	49,271	46,253	29,607	19,535	14,977	22,569	11,024	10,526	1,378	4.5
2019	제 1 심	합 의	18,071	636	2,647	3,500	2,743	2,111	2,199	1,827	1,042	1,075	291	5.3
		단 독	217,816	10,784	41,933	48,395	31,221	21,408	15,381	23,721	11,465	11,540	1,968	4.7
2020	제 1 심	합 의	16,869	516	2,012	3,052	2,422	1,852	2,087	2,143	1,199	1,241	345	5.9
		단 독	228,119	8,970	30,327	45,238	35,733	26,660	21,680	31,361	13,644	12,398	2,108	5.2
2021	제 1 심	합 의	17,963	441	1,289	2,681	2,676	2,279	2,420	2,430	1,377	2,003	367	6.6
		단 독	215,527	6,727	23,799	36,836	31,390	25,085	21,167	35,569	16,326	16,312	2,316	5.8
<b>항 소 심</b>														
<b>고 등 법 원</b>														
2017			10,426	254	1,184	2,641	2,181	1,448	1,281	958	288	165	26	4.2
2018			9,457	220	697	1,970	1,966	1,581	1,369	1,121	305	172	56	4.7
2019			9,438	186	685	1,943	1,806	1,449	1,399	1,220	371	311	68	4.9
2020			8,491	135	428	1,777	1,659	1,328	1,236	1,145	347	345	91	5.3
2021			8,806	169	373	1,745	1,923	1,451	1,191	1,077	359	378	140	5.4
<b>지 방 법 원</b>														
2017			76,734	2,038	11,056	16,259	11,286	8,638	7,884	12,678	4,748	1,991	156	4.7
2018			66,776	1,942	9,519	14,579	9,571	8,795	7,145	9,377	3,036	2,619	193	4.7
2019			60,415	1,853	6,805	12,861	9,027	6,499	6,030	9,996	4,033	3,022	289	5.2
2020			60,298	1,739	5,363	11,884	7,890	5,566	4,811	9,957	7,460	5,424	204	6.0
2021			59,649	1,693	4,860	10,293	7,257	5,015	4,651	11,519	8,812	5,315	234	6.3
<b>상 고 심</b>														
2017	제 1 심	합 의	4,262	398	1,485	1,277	453	203	73	115	68	86	104	3.6
		단 독	21,001	1,958	11,720	3,751	1,601	675	361	444	118	210	163	2.5
2018	제 1 심	합 의	3,912	382	1,566	1,061	312	164	76	107	49	105	90	3.5
		단 독	20,417	1,918	12,042	3,368	1,190	590	355	380	102	257	215	2.5
2019	제 1 심	합 의	4,065	371	1,705	1,155	270	102	80	113	71	135	63	3.3
		단 독	18,464	1,745	10,832	3,111	929	469	280	333	134	415	216	2.7
2020	제 1 심	합 의	3,835	390	1,536	1,137	334	90	66	75	29	50	128	3.6
		단 독	17,192	1,982	9,815	2,982	808	332	197	395	141	226	314	2.8
2021	제 1 심	합 의	3,991	418	1,490	1,186	279	157	136	62	46	63	154	4.0
		단 독	16,689	1,997	9,326	3,041	809	375	224	286	119	177	335	2.8

주 : 상고심의 합의사건에는 군사재판사건이 포함됨

## 30. 형사공판사건 미제기간별 인원수 누년비교표 - 심급별

연도	합계	심리중	정지	심리중기간			영구미제	
				법정기간내	1년 이내	2년 이내		2년 초과
<b>제 1 심</b>								
2012	78,157	77,699	17	63,249	8,280	4,448	1,722	441
2013	88,477	87,946	11	70,886	10,338	4,553	2,169	520
2014	90,278	89,654	9	72,442	10,368	5,434	1,410	615
2015	91,819	91,279	6	73,593	9,987	6,045	1,654	534
2016	99,449	98,994	8	81,193	10,435	5,506	1,860	447
2017	95,747	95,292	6	74,868	12,588	6,127	1,709	449
2018	98,419	97,945	6	74,728	13,960	7,267	1,990	468
2019	109,628	109,185	5	84,855	15,086	6,939	2,305	438
2020	124,871	124,399	5	91,990	20,676	9,410	2,323	467
2021	117,708	117,200	5	82,673	18,934	12,300	3,293	503
<b>항 소 심</b>								
2012	20,373	20,371	2	16,034	3,361	829	147	-
2013	22,519	22,518	1	17,669	3,778	851	220	-
2014	30,298	30,297	1	23,105	6,392	668	132	-
2015	30,937	30,936	1	22,835	6,937	1,056	108	-
2016	34,665	34,665	-	26,967	6,775	789	134	-
2017	31,112	31,112	-	23,074	6,633	1,182	223	-
2018	30,136	30,136	-	21,723	7,031	1,119	263	-
2019	34,109	34,109	-	22,568	9,659	1,658	224	-
2020	36,984	36,984	-	23,989	11,145	1,594	256	-
2021	41,813	41,813	-	24,275	14,696	2,604	238	-
<b>상 고 심</b>								
2012	5,150	5,150	-	3,561	629	751	209	-
2013	5,931	5,931	-	3,982	1,103	579	267	-
2014	5,657	5,657	-	4,292	840	436	89	-
2015	5,721	5,721	-	4,176	874	494	177	-
2016	6,307	6,307	-	4,790	738	595	184	-
2017	6,353	6,353	-	4,804	722	516	311	-
2018	5,996	5,996	-	3,977	805	790	424	-
2019	5,262	5,262	-	3,538	652	384	688	-
2020	4,985	4,985	-	3,814	367	280	524	-
2021	4,230	4,230	-	3,386	359	282	203	-

## 31. 형사영구미제사건 법원별 누년비교표

법원	연도		2017	2018	2019	2020	2021
	2017	2018					
합		계	449	468	438	467	503
서울지방법원	양주지방법원	방곡지방법원	81	84	80	79	86
서울지방법원	동부지방법원	남부지방법원	8	8	7	6	10
서울지방법원	북부지방법원	북부지방법원	15	15	16	15	18
서울지방법원	서부지방법원	서부지방법원	8	9	7	4	4
서울지방법원	정남지방법원	정남지방법원	10	8	5	9	10
고양지방법원	양주지방법원	양주지방법원	15	15	18	16	16
인천지방법원	천안지방법원	천안지방법원	9	23	15	15	14
수원지방법원	성남지방법원	성남지방법원	21	23	21	21	31
성남지방법원	여주지방법원	여주지방법원	11	12	12	11	12
여주지방법원	평택지방법원	평택지방법원	43	42	39	40	37
안양지방법원	안양지방법원	안양지방법원	8	8	8	11	11
안양지방법원	안양지방법원	안양지방법원	2	2	2	2	3
안양지방법원	안양지방법원	안양지방법원	5	4	3	4	4
안양지방법원	안양지방법원	안양지방법원	21	20	9	15	21
안양지방법원	안양지방법원	안양지방법원	7	6	7	7	5
강릉지방법원	속초지방법원	속초지방법원	1	1	-	-	-
강릉지방법원	속초지방법원	속초지방법원	5	3	2	2	2
속초지방법원	영월지방법원	영월지방법원	3	3	3	3	3
영월지방법원	영월지방법원	영월지방법원	2	1	1	1	1
대전지방법원	충청남도지방법원	충청남도지방법원	-	-	-	-	-
대전지방법원	충청남도지방법원	충청남도지방법원	15	17	17	20	19
대전지방법원	충청남도지방법원	충청남도지방법원	1	1	1	1	2
대전지방법원	충청남도지방법원	충청남도지방법원	2	1	1	1	1
대전지방법원	충청남도지방법원	충청남도지방법원	1	2	2	3	3
대전지방법원	충청남도지방법원	충청남도지방법원	5	4	5	5	8
대전지방법원	충청남도지방법원	충청남도지방법원	6	8	6	6	5
대전지방법원	충청남도지방법원	충청남도지방법원	13	6	7	5	6
대전지방법원	충청남도지방법원	충청남도지방법원	1	3	3	4	6
대전지방법원	충청남도지방법원	충청남도지방법원	-	-	2	1	1
대전지방법원	충청남도지방법원	충청남도지방법원	-	-	-	-	-
대전지방법원	충청남도지방법원	충청남도지방법원	12	12	12	16	14
대전지방법원	충청남도지방법원	충청남도지방법원	6	11	10	6	4
대전지방법원	충청남도지방법원	충청남도지방법원	2	2	2	1	1
대전지방법원	충청남도지방법원	충청남도지방법원	3	3	3	3	8
대전지방법원	충청남도지방법원	충청남도지방법원	2	-	-	-	-
대전지방법원	충청남도지방법원	충청남도지방법원	5	4	5	12	12
대전지방법원	충청남도지방법원	충청남도지방법원	-	-	-	2	2
대전지방법원	충청남도지방법원	충청남도지방법원	1	-	-	-	-
대전지방법원	충청남도지방법원	충청남도지방법원	-	1	1	1	1
대전지방법원	충청남도지방법원	충청남도지방법원	19	17	21	23	26
대전지방법원	충청남도지방법원	충청남도지방법원	4	4	14	13	10
대전지방법원	충청남도지방법원	충청남도지방법원	-	-	4	5	7
대전지방법원	충청남도지방법원	충청남도지방법원	11	9	7	7	5
대전지방법원	충청남도지방법원	충청남도지방법원	17	18	17	22	20
대전지방법원	충청남도지방법원	충청남도지방법원	-	1	1	3	3
대전지방법원	충청남도지방법원	충청남도지방법원	1	1	1	4	4
대전지방법원	충청남도지방법원	충청남도지방법원	-	1	2	3	3
대전지방법원	충청남도지방법원	충청남도지방법원	1	1	1	1	1
대전지방법원	충청남도지방법원	충청남도지방법원	-	-	-	-	-
대전지방법원	충청남도지방법원	충청남도지방법원	18	17	14	14	14
대전지방법원	충청남도지방법원	충청남도지방법원	3	3	4	4	4
대전지방법원	충청남도지방법원	충청남도지방법원	-	-	-	-	-
대전지방법원	충청남도지방법원	충청남도지방법원	2	3	1	1	2
대전지방법원	충청남도지방법원	충청남도지방법원	1	1	-	-	1
대전지방법원	충청남도지방법원	충청남도지방법원	8	9	3	3	5
대전지방법원	충청남도지방법원	충청남도지방법원	6	7	6	9	9
대전지방법원	충청남도지방법원	충청남도지방법원	2	3	2	2	4
대전지방법원	충청남도지방법원	충청남도지방법원	2	2	2	2	2
대전지방법원	충청남도지방법원	충청남도지방법원	4	9	6	3	2

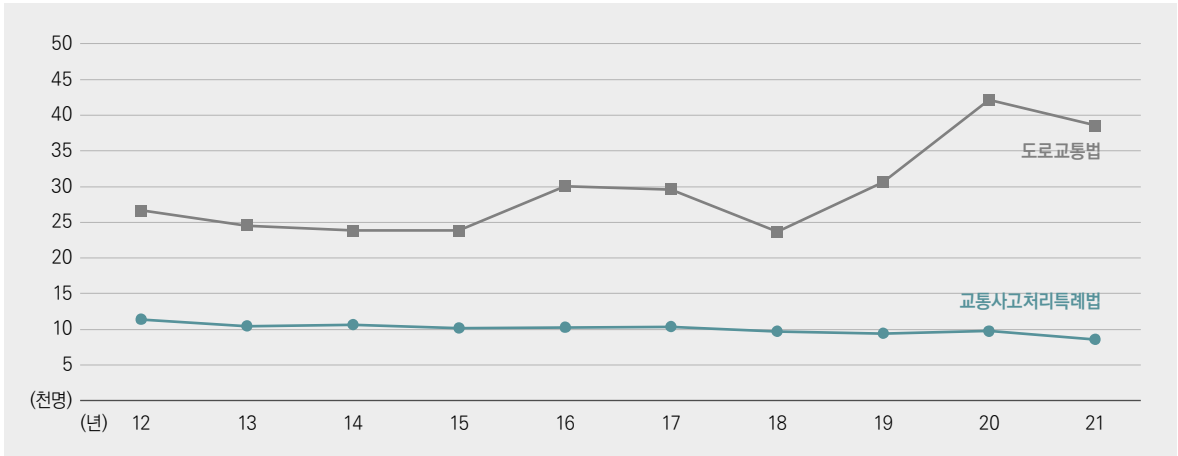
주 : 영구미제는 피고인의 불출석으로 구속영장이 2회 이상 발부되고 공소제기 후 1년이 경과되었으나 소재불명으로 집행불능된 사건임

## 32. 제1심 형사공판사건 중요죄명별 년별비교표 - 접수

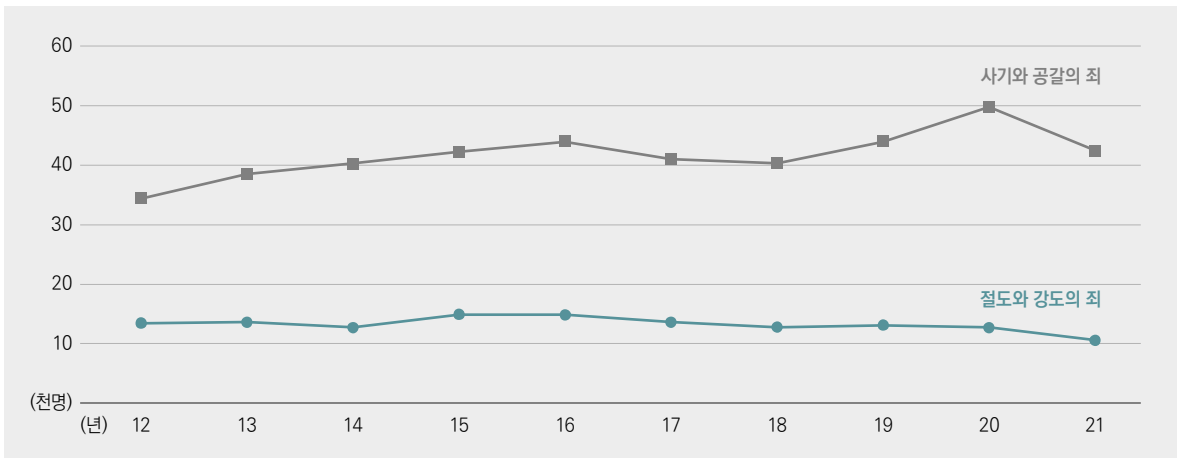
죄 명	연 도										
	2012	2013	2014	2015	2016	2017	2018	2019	2020	2021	평 균
<b>형 법 범</b>											
공무원의직무에관한죄	736	480	700	642	525	689	493	338	278	241	512
공 무 방 해 에 관 한 죄	4,987	5,242	10,396	10,065	11,006	9,756	8,808	8,760	8,333	6,743	8,410
위증과증거인멸의죄	1,181	1,250	1,312	1,250	1,365	1,155	923	669	520	428	1,005
무 고 의 죄	1,351	1,465	1,411	1,455	1,511	1,384	1,166	958	872	556	1,213
방 화 와 실 화 의 죄	718	785	826	845	770	706	787	734	697	642	751
문 서 에 관 한 죄	2,588	3,050	3,132	2,860	2,783	2,713	2,495	2,691	2,426	1,824	2,656
성 품 속 에 관 한 죄	1,043	1,163	1,459	1,097	884	867	701	722	613	615	916
도박과복표에관한죄	1,914	1,851	1,507	1,660	1,820	1,399	929	1,045	956	1,204	1,429
살 인 의 죄	752	744	725	736	727	631	645	605	601	509	668
상 해 와 폭 행 의 죄	20,406	20,477	20,797	18,508	28,077	26,004	24,094	23,281	23,213	19,258	22,412
과 실 처 사 상 의 죄	878	983	1,096	1,134	1,115	1,196	1,176	1,300	1,255	1,410	1,154
강 간 과 추 행 의 죄	2,789	4,317	5,511	5,507	5,618	6,030	6,488	6,342	6,438	6,274	5,531
절 도 와 강 도 의 죄	13,440	13,585	12,722	14,880	14,855	13,636	12,782	13,094	12,698	10,562	13,225
사 기 와 공 갈 의 죄	34,405	38,483	40,308	42,284	43,973	41,025	40,335	43,931	49,826	42,403	41,697
횡 령 과 배 임 의 죄	5,617	6,506	6,607	6,237	6,225	5,664	5,247	5,294	4,872	3,293	5,556
장 물 에 관 한 죄	1,046	1,589	1,093	872	776	516	398	267	267	157	698
<b>특 별 범</b>											
건 축 법	707	621	538	514	382	390	263	448	235	146	424
관 세 법	275	384	564	388	407	423	361	251	289	208	355
교통사고처리특례법	11,393	10,490	10,652	10,176	10,271	10,382	9,711	9,432	9,763	8,590	10,086
국 가 보 안 법	101	124	63	80	38	50	21	39	33	49	60
근 로 기 준 법	5,112	5,201	5,680	5,439	5,222	5,358	5,149	5,285	4,966	3,608	5,102
도 로 교 통 법	26,650	24,562	23,824	23,841	30,041	29,614	23,634	30,651	42,135	38,553	29,351
밀 항 단 속 법	26	16	11	6	3	5	4	6	5	3	9
변 호 사 법	367	407	363	622	727	543	290	250	146	172	389
병 역 법	1,475	1,705	1,559	1,427	1,354	1,299	1,031	851	679	602	1,198
보간범죄단속에관한특별조치법	311	352	221	202	199	195	121	160	119	95	198
부 정 수 표 단 속 법	794	738	590	461	347	278	209	230	170	83	390
산림자원의조성및관리에관한법률	170	134	124	138	123	110	62	81	62	65	107
성폭력범죄의처벌등에관한특별법	2,689	4,501	5,316	5,246	5,228	5,197	5,132	5,166	4,979	5,161	4,862
소 방 법	86	70	112	142	149	101	112	124	136	119	115
수 산 업 법	218	182	196	176	209	182	221	214	157	127	188
식 품 위 생 법	1,144	1,730	1,601	1,600	1,406	1,251	705	585	591	457	1,107
아동·청소년의성보호에관한법률	1,897	2,312	1,964	1,732	1,932	1,884	1,735	1,592	2,488	2,903	2,044
약 사 법	324	413	464	417	285	285	164	178	429	206	317
의 료 법	805	860	875	795	1,074	1,008	788	1,078	826	536	865
조 세 범 처 벌 법	1,375	1,419	1,559	1,439	1,537	1,560	1,333	1,299	1,256	842	1,362
집회및시위에관한법률	415	222	353	303	241	196	67	108	93	117	212
특정경제범죄가중처벌등에관한법률	1,963	2,066	2,210	2,186	2,196	2,174	1,853	1,917	1,847	1,654	2,007
특정범죄가중처벌등에관한법률	13,662	12,838	12,126	11,648	11,614	11,621	11,506	10,707	11,776	10,579	11,808
폭력행위등처벌에관한법률	17,231	17,362	17,118	16,065	6,830	5,484	4,594	4,782	4,712	3,912	9,809



33. 교통사고처리특례법 및 도로교통법 제1심 접수인원의 추이(도표)



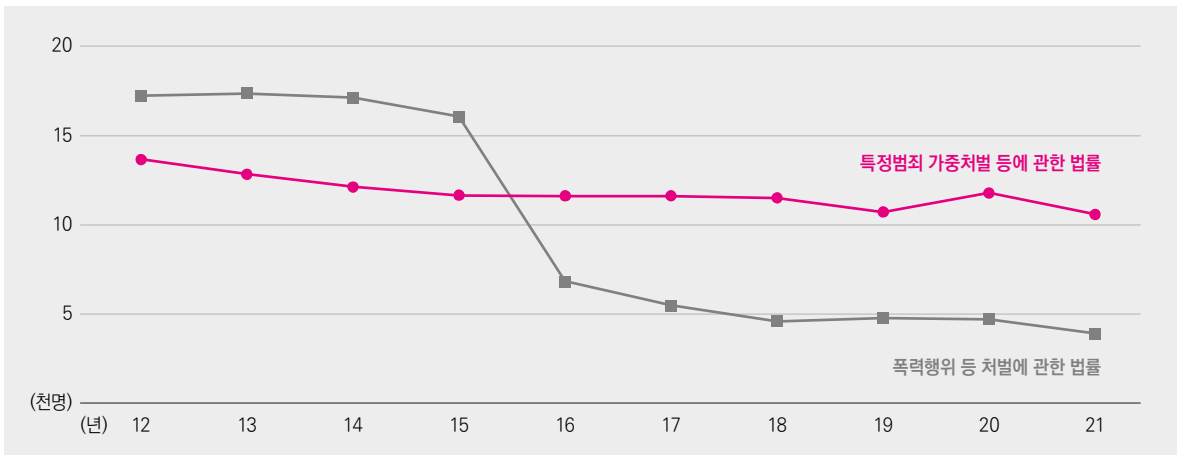
34. 절도와 강도의 죄 및 사기와 공갈의 죄 제1심 접수인원의 추이(도표)



6장

제 2 절 사건의 추이

35. 중요 특별법범사건 제1심 접수인원의 추이(도표)



## 36. 제1심 형사공판사건 중요죄명별 처리인원수 누년비교표

연 도 죄 명	2017		2018		2019		2020		2021	
	처 리 인원수	구성비 (%)	처 리 인원수	구성비 (%)	처 리 인원수	구성비 (%)	처 리 인원수	구성비 (%)	처 리 인원수	구성비 (%)
합 계	266,433	100.0	237,699	100.0	235,887	100.0	244,988	100.0	233,490	100.0
형 법 범 계	136,535	51.2	125,831	52.9	125,847	53.4	125,063	51.0	120,031	51.4
공무원의직무에관한죄	605	0.2	562	0.2	357	0.2	238	0.1	260	0.1
공무방해에관한죄	9,885	3.7	8,791	3.7	8,683	3.7	8,121	3.3	6,954	3.0
위증과증거인멸의죄	1,284	0.5	975	0.4	819	0.3	530	0.2	440	0.2
문서에관한죄	2,751	1.0	2,398	1.0	2,550	1.1	2,413	1.0	2,008	0.9
성품속에관한죄	864	0.3	728	0.3	706	0.3	615	0.3	601	0.3
도박과복표에관한죄	1,405	0.5	987	0.4	1,147	0.5	895	0.4	1,061	0.4
상해와폭행의죄	26,122	9.8	23,985	10.1	23,232	9.8	22,364	9.1	20,647	8.8
과실치사상의죄	1,168	0.4	1,160	0.5	1,241	0.5	1,095	0.4	1,388	0.6
강간과추행의죄	5,818	2.2	6,210	2.6	6,048	2.6	6,135	2.5	6,068	2.6
주거침입의죄	1,620	0.6	1,617	0.7	1,733	0.7	1,963	0.8	2,026	0.9
절도와강도의죄	13,589	5.1	12,724	5.3	12,933	5.5	12,242	5.0	10,976	4.7
사기와공갈의죄	41,692	15.6	39,136	16.5	40,788	17.3	44,056	18.0	44,949	19.2
횡령과배임의죄	5,691	2.1	5,267	2.2	5,057	2.2	4,694	1.9	4,173	1.8
장물에관한죄	587	0.4	427	0.2	296	0.1	280	0.1	167	0.1
기 타	23,454	8.8	20,864	8.8	20,257	8.6	19,422	7.9	18,313	7.8
특 별 법 범 계	129,898	48.8	111,868	47.1	110,040	46.6	119,925	49.0	113,459	48.6
건 축 법	403	0.2	291	0.1	447	0.2	232	0.1	164	0.1
관 세 법	443	0.2	378	0.2	309	0.1	198	0.1	254	0.1
교통사고처리특례법	10,129	3.8	9,736	4.1	9,225	3.9	9,384	3.8	8,668	3.7
국가보안법	76	0.0	34	0.0	20	0.0	32	0.0	18	0.0
도로교통법	29,668	11.1	23,913	10.1	25,103	10.6	39,575	16.1	38,158	16.4
밀항단속법	4	0.0	4	0.0	5	0.0	6	0.0	1	0.0
번호사법	656	0.2	308	0.1	266	0.1	173	0.1	154	0.1
병역법	1,209	0.5	1,000	0.4	1,072	0.5	807	0.3	689	0.3
보간범죄단속에관한특별조치법	186	0.1	136	0.1	143	0.1	128	0.1	104	0.0
부정수표단속법	333	0.1	216	0.1	220	0.1	192	0.1	92	0.0
산림자원의 조성 및 관리에 관한 법률	103	0.0	73	0.0	70	0.0	84	0.0	46	0.0
성폭력범죄의 처벌 등에 관한 특례법	5,093	1.9	5,022	2.1	4,995	2.1	4,812	2.0	5,018	2.2
식품위생법	1,313	0.5	867	0.4	561	0.2	581	0.2	516	0.2
아동·청소년의 성보호에 관한 법률	1,933	0.7	1,742	0.7	1,597	0.7	1,780	0.7	3,033	1.3
의료법	1,055	0.4	809	0.3	940	0.4	940	0.4	611	0.3
조세범처벌법	1,552	0.6	1,422	0.6	1,240	0.5	1,231	0.5	1,001	0.4
특정경제범죄가중처벌등에관한법률	2,174	0.8	2,057	0.9	1,676	0.7	1,627	0.7	1,468	0.6
특정범죄가중처벌등에관한법률	11,601	4.4	11,392	4.8	10,628	4.5	10,995	4.5	10,597	4.5
폭력행위등처벌에관한법률	6,019	2.3	4,740	2.0	4,619	2.0	4,572	1.9	4,070	1.8
기 타	55,948	21.0	47,728	20.1	46,904	19.9	42,576	17.4	38,797	16.6

## 37. 제1심 형사공판사건 중요죄명별 항소율 년별비교표

구 분 죄 명	2017		2018		2019		2020		2021				
	항소율 (%)	판 결 인원수	항 소 인원수	항소율 (%)	판 결 인원수	항 소 인원수	항소율 (%)	판 결 인원수	항 소 인원수	항소율 (%)			
합 계	41.2	220,123	92,267	41.9	218,510	93,369	42.7	227,920	94,863	41.6	218,648	96,419	44.1
형 법 범 계	48.0	115,879	56,383	48.7	115,646	57,721	49.9	114,936	58,678	51.1	111,495	60,076	53.9
공무원의직무에관한죄	67.0	508	352	69.3	320	217	67.8	227	158	69.6	221	173	78.3
공무방해에관한죄	33.6	8,549	2,563	30.0	8,455	2,625	31.0	7,871	2,328	29.6	6,707	2,230	33.2
위증과증거인멸의죄	49.8	915	509	55.6	767	414	54.0	488	253	51.8	415	221	53.3
문 서 에 관 한 죄	53.6	2,221	1,195	53.8	2,386	1,279	53.6	2,256	1,232	54.6	1,878	1,115	59.4
성 품 속 에 관 한 죄	23.7	692	206	29.8	662	159	24.0	586	196	33.4	564	203	36.0
도박과복표에관한죄	33.2	936	343	36.6	1,075	315	29.3	830	247	29.8	1,008	330	32.7
상 해 와 폭 행 의 죄	35.2	21,677	7,805	36.0	20,836	7,730	37.1	20,087	7,462	37.1	18,637	7,226	38.8
과 실 처 사 상 의 죄	43.5	1,093	467	42.7	1,169	434	37.1	1,038	429	41.3	1,327	555	41.8
강 간 과 추 행 의 죄	46.7	5,826	2,853	49.0	5,677	2,955	52.1	5,781	2,963	51.3	5,751	3,144	54.7
주 거 침 입 의 죄	43.1	1,454	639	43.9	1,545	716	46.3	1,789	731	40.9	1,832	809	44.2
절 도 와 강 도 의 죄	44.8	11,066	5,053	45.7	11,231	5,263	46.9	10,622	4,909	46.2	9,815	4,605	46.9
사 기 와 공 갈 의 죄	62.7	36,656	22,988	62.7	38,099	24,418	64.1	41,075	27,290	66.4	42,445	29,246	68.9
횡 령 과 배 임 의 죄	54.4	4,984	2,736	54.9	4,730	2,575	54.4	4,403	2,364	53.7	3,967	2,352	59.3
장 물 에 관 한 죄	35.5	409	166	40.6	282	113	40.1	266	81	30.5	160	61	38.1
기 타	44.1	18,893	8,508	45.0	18,412	8,508	46.2	17,617	8,035	45.6	16,768	7,806	46.6
특 별 법 범 계	33.9	104,244	35,884	34.4	102,864	35,648	34.7	112,984	36,185	32.0	107,153	36,343	33.9
건 축 법	32.0	263	92	35.0	421	165	39.2	206	56	27.2	145	57	39.3
공 중 위 생 관 리 법	36.5	91	27	29.7	123	27	22.0	114	38	33.3	88	13	14.8
관 세 법	45.1	367	181	49.3	283	125	44.2	189	82	43.4	245	127	51.8
교 통 사 고 처 리 특 례 법	21.3	9,298	1,881	20.2	8,749	1,836	21.0	8,958	1,860	20.8	8,252	1,779	21.6
국 가 보 안 법	78.8	28	12	42.9	17	6	35.3	11	3	27.3	14	8	57.1
도 로 교 통 법	23.9	22,056	5,465	24.8	23,724	5,684	24.0	38,184	7,820	20.5	36,889	8,283	22.5
밀 항 단 속 법	75.0	4	2	50.0	4	2	50.0	6	4	66.7	1	1	100.0
변 호 사 법	70.6	290	209	72.1	247	182	73.7	163	103	63.2	134	102	76.1
병 역 법	38.5	954	365	38.3	1,027	439	42.7	780	247	31.7	665	191	28.7
보 건 범 죄 단 속 에 관 한 특 례 조 치 법	41.8	130	43	33.1	140	72	51.4	120	53	44.2	99	50	50.5
산 림 자 원 의 조 성 및 관 리 에 관 한 법 률	19.8	65	17	26.2	59	16	27.1	75	17	22.7	40	10	25.0
성 폭 력 범 죄 의 처 별 등 에 관 한 특 례 법	48.0	4,792	2,305	48.1	4,711	2,347	49.8	4,493	2,383	53.0	4,673	2,529	54.1
식 품 위 생 법	31.7	762	213	28.0	501	146	29.1	518	126	24.3	464	136	29.3
아 동 · 청 소 년 의 성 보 호 에 관 한 법 률	55.6	1,561	881	56.4	1,434	839	58.5	1,596	998	62.5	2,614	1,393	53.3
의 료 법	47.5	738	379	51.4	864	389	45.0	886	416	47.0	582	305	52.4
조 세 범 처 별 법	40.1	1,314	544	41.4	1,132	440	38.9	1,144	446	39.0	949	404	42.6
특 정 경 제 범 죄 가 중 처 별 등 에 관 한 법 률	82.0	2,004	1,661	82.9	1,577	1,353	85.8	1,535	1,298	84.6	1,408	1,193	84.7
특 정 범 죄 가 중 처 별 등 에 관 한 법 률	32.3	10,885	3,585	32.9	10,204	3,493	34.2	10,546	3,610	34.2	10,110	3,510	34.7
폭 력 행 위 등 처 별 에 관 한 법 률	44.4	4,223	1,851	43.8	4,035	1,824	45.2	3,980	1,854	46.6	3,692	1,789	48.5
기 타	37.2	44,419	16,171	36.4	43,612	16,263	37.3	39,480	14,771	37.4	36,089	14,463	40.1

## 38. 제1심 교통사고처리특례법위반사건의 재판결과 누년비교표

구 분 연 도	처 리 합 계	유 죄								무 죄	기 타
		합 계	자 유 형					재산형			
			계	3년이상	1년이상	1년미만	집행유예		부정기		
2017	10,129 (100.0)	9,116 (90.0)	6,101 (60.2)	26 (0.3)	173 (1.7)	471 (4.6)	5,427 (53.6)	4 (0.0)	3,015 (29.8)	61 (0.6)	952 (9.4)
2018	9,736 (100.0)	8,922 (91.7)	6,295 (64.7)	19 (0.2)	233 (2.4)	517 (5.3)	5,523 (56.7)	3 (0.1)	2,627 (27.0)	89 (0.9)	725 (7.4)
2019	9,225 (100.0)	8,383 (90.9)	5,907 (64.0)	17 (0.2)	281 (3.0)	484 (5.2)	5,115 (55.5)	10 (0.1)	2,476 (26.9)	96 (1.0)	746 (8.1)
2020	9,384 (100.0)	8,544 (91.1)	5,564 (59.3)	27 (0.3)	407 (4.3)	331 (3.5)	4,793 (51.1)	6 (0.1)	2,980 (31.8)	94 (1.0)	746 (7.9)
2021	8,668 (100.0)	7,828 (90.3)	5,078 (58.6)	25 (0.3)	401 (4.6)	322 (3.7)	4,323 (49.9)	7 (0.1)	2,750 (31.7)	109 (1.3)	731 (8.4)

주 : 1. “자유형”란의 “집행유예”란을 제외한 란은 실형이 선고된 사건임  
2. ( )내 수는 구성비(%)임

## 39. 제1심 도로교통법위반사건의 재판결과 누년비교표

구 분 연 도	처 리 합 계	유 죄								무 죄	기 타
		합 계	자 유 형					재산형			
			계	3년이상	1년이상	1년미만	집행유예		부정기		
2017	29,668 (100.0)	26,264 (88.5)	17,878 (60.2)	61 (0.2)	726 (2.5)	2,859 (9.6)	14,223 (47.9)	9 (0.0)	8,386 (28.3)	140 (0.5)	3,264 (11.0)
2018	23,913 (100.0)	21,879 (91.5)	15,850 (66.3)	51 (0.2)	997 (4.2)	2,648 (11.1)	12,147 (50.8)	7 (0.0)	6,029 (25.2)	113 (0.5)	1,921 (8.0)
2019	25,103 (100.0)	23,610 (94.1)	17,444 (69.5)	81 (0.3)	1,537 (6.1)	2,067 (8.2)	13,749 (54.8)	10 (0.1)	6,166 (24.6)	83 (0.3)	1,410 (5.6)
2020	39,575 (100.0)	38,027 (96.1)	25,134 (63.5)	107 (0.2)	3,201 (8.1)	664 (1.7)	21,136 (53.4)	26 (0.1)	12,893 (32.6)	101 (0.2)	1,447 (3.7)
2021	38,158 (100.0)	36,722 (96.3)	24,759 (64.9)	177 (0.5)	3,534 (9.3)	480 (1.3)	20,548 (53.7)	20 (0.1)	11,963 (31.4)	123 (0.3)	1,313 (3.4)

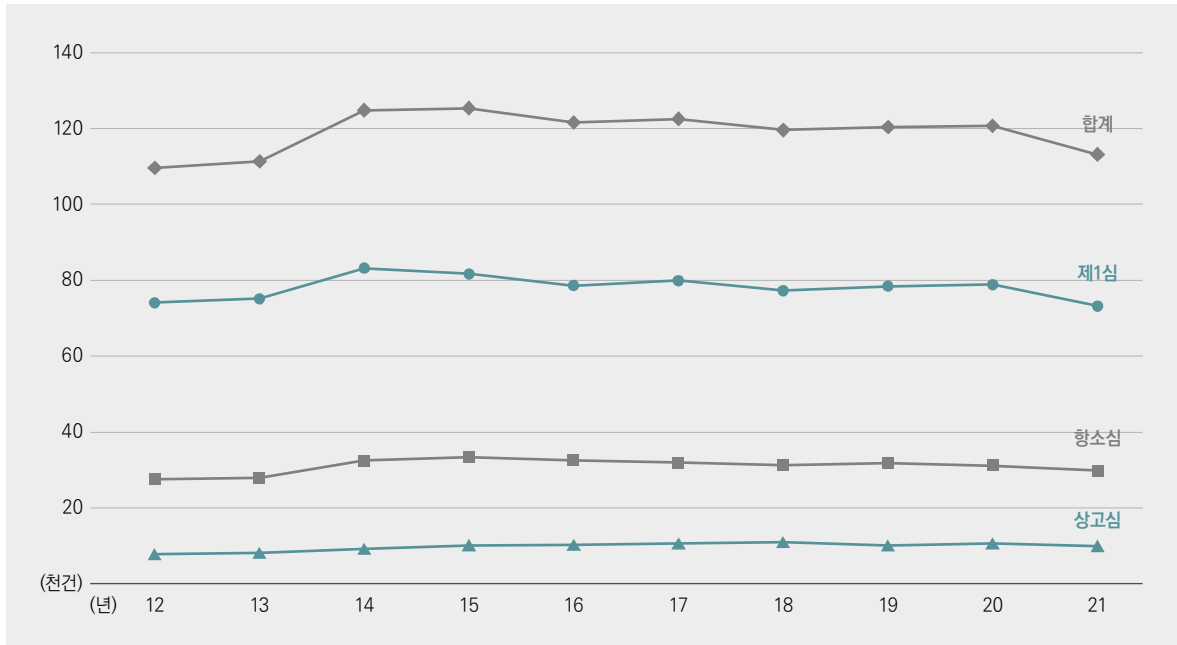
주 : 1. “자유형”란의 “집행유예”란을 제외한 란은 실형이 선고된 사건임  
2. ( )내 수는 구성비(%)임

## 40. 국선번호인 선정건수 누년비교표 - 심급별

연도	2012	2013	2014	2015	2016	2017	2018	2019	2020	2021	평균
합 계	109,571 (100.0)	111,373 (101.6)	124,834 (113.9)	125,356 (114.4)	121,527 (110.9)	122,531 (111.8)	119,569 (109.1)	120,398 (109.9)	120,664 (110.1)	113,180 (103.3)	118,900
제 1 심	74,053 (100.0)	75,120 (101.4)	83,185 (112.3)	81,668 (110.3)	78,626 (106.2)	79,956 (108.0)	77,281 (104.4)	78,416 (105.9)	78,897 (106.5)	73,271 (98.9)	78,047
항 소 심	27,692 (100.0)	27,984 (101.1)	32,453 (117.2)	33,460 (120.8)	32,582 (117.7)	31,961 (115.4)	31,293 (113.0)	31,856 (115.0)	31,130 (112.4)	29,850 (107.8)	31,026
상 고 심	7,826 (100.0)	8,269 (105.7)	9,196 (117.5)	10,228 (130.7)	10,319 (131.9)	10,614 (135.6)	10,995 (140.5)	10,126 (129.4)	10,637 (135.9)	10,059 (128.5)	9,827

주 : ( )내 수는 지수임

## 41. 국선번호인 선정건수의 추이(도표)



42. 약식명령사건 년별비교표 - 법원별 접수

법원	연도	2012	2013	2014	2015	2016	2017	2018	2019	2020	2021	평균
		합계	751,823	743,166	684,644	667,471	684,072	605,755	520,947	491,690	440,715	381,073
서울지방법원	합계	45,160	45,738	38,203	34,824	36,795	31,988	27,874	27,753	22,489	19,771	33,060
	민사	21,367	21,397	17,948	17,124	17,585	15,751	13,608	13,214	11,230	8,872	15,810
	가정	28,451	30,576	23,943	23,013	23,557	21,186	18,361	16,450	15,589	13,273	21,440
	가정	23,122	21,707	20,121	20,014	20,902	20,119	17,015	16,912	14,777	12,327	18,702
	가정	17,658	19,563	16,581	14,159	15,487	13,859	12,080	11,169	9,366	8,117	13,804
	가정	26,835	26,361	26,446	26,767	27,492	24,680	21,432	20,163	16,847	14,351	23,137
	가정	18,099	17,355	15,729	15,901	17,493	15,720	13,641	12,523	11,002	10,287	14,775
	가정	44,934	43,716	42,175	42,668	44,985	40,400	35,073	32,686	27,849	24,638	37,912
	가정	46,177	44,124	41,015	37,824	38,344	34,774	32,128	32,793	28,510	22,985	35,867
	가정	17,427	17,555	16,489	15,929	18,912	16,528	13,093	12,794	11,795	11,058	15,158
	가정	63,604	61,679	57,504	53,753	57,256	51,302	45,221	45,587	40,305	34,043	51,025
부산지방법원	합계	39,066	39,700	39,486	37,613	45,780	38,503	31,363	29,090	26,680	24,602	35,188
	민사	17,389	19,355	16,867	17,590	21,947	17,518	15,191	14,612	12,683	10,684	16,384
	가정	5,654	6,256	6,149	5,997	7,561	6,841	4,928	4,880	4,677	3,592	5,654
	가정	12,007	11,241	12,674	11,827	15,152	12,437	9,946	10,072	8,756	7,795	11,191
	가정	23,850	25,837	23,008	23,168	26,369	21,028	17,388	14,953	15,919	13,617	20,514
	가정	12,833	13,404	12,612	11,400	13,281	10,962	8,635	7,990	6,935	5,776	10,383
	가정	110,799	115,793	110,799	107,595	130,090	107,289	87,451	81,597	75,650	66,066	99,313
	가정	6,602	7,332	5,209	4,733	5,433	5,085	3,865	3,617	3,668	3,189	4,873
	가정	5,668	5,395	5,132	5,333	4,844	4,194	3,360	3,408	3,650	2,953	4,394
	가정	5,924	5,831	5,503	4,695	4,827	4,961	3,575	4,359	3,421	2,822	4,592
	가정	2,146	2,066	2,019	1,965	2,185	2,409	2,180	1,712	1,542	1,488	1,971
가정	3,010	2,423	2,263	2,375	2,219	1,883	1,705	1,544	1,435	1,026	1,988	
가정	23,350	23,047	20,126	19,101	19,508	18,532	14,685	14,640	13,716	11,478	17,818	
대구지방법원	합계	19,796	21,020	20,106	19,375	20,002	18,992	17,171	16,033	14,540	11,781	17,882
	민사	4,718	4,808	4,366	4,392	4,797	4,081	3,827	3,352	2,948	2,327	3,962
	가정	1,909	2,015	2,125	1,699	1,623	1,223	1,310	1,393	1,028	896	1,522
	가정	2,481	2,656	2,122	2,282	2,094	2,059	1,845	1,416	1,409	1,135	1,950
	가정	6,790	6,419	6,112	5,963	5,687	5,005	5,318	4,729	4,430	3,503	5,396
	가정	12,017	13,291	12,062	12,617	11,980	11,168	10,634	10,417	9,647	7,684	11,152
	가정	47,711	50,209	46,893	46,328	46,183	42,528	40,105	37,340	34,002	27,326	41,863
	가정	11,998	12,929	12,402	12,786	13,161	11,881	11,571	10,956	9,447	8,004	11,514
	가정	4,683	4,492	3,390	4,301	4,474	3,742	3,921	3,529	3,497	2,743	3,877
	가정	2,424	2,461	1,983	2,232	2,008	1,892	1,537	1,162	1,406	1,341	1,845
	가정	1,064	941	823	1,074	962	738	703	584	610	486	799
가정	20,169	20,823	18,598	20,393	20,605	18,253	17,732	16,231	14,960	12,574	18,034	
대전지방법원	합계	35,395	28,866	26,916	25,279	26,016	23,318	19,840	18,989	15,695	14,727	23,504
	민사	15,610	13,995	13,371	12,470	12,061	11,198	9,417	9,423	8,763	7,715	11,402
	가정	4,864	3,973	4,790	2,780	3,245	2,897	2,341	2,184	2,231	1,714	3,102
	가정	4,783	4,913	3,678	4,491	3,921	3,426	2,957	3,018	2,824	2,038	3,605
	가정	9,547	10,600	7,630	8,100	8,523	7,353	5,679	4,741	3,718	2,941	6,883
	가정	9,475	10,095	9,117	9,389	8,983	7,878	6,152	5,482	4,348	3,957	7,488
	가정	2,341	2,377	1,949	2,444	2,269	1,909	1,638	1,750	1,553	1,150	1,938
	가정	1,192	973	1,001	1,133	1,239	1,034	868	714	694	694	986
	가정	1,373	1,597	1,548	1,527	1,501	1,487	1,185	937	749	810	1,271
	가정	84,580	77,389	70,000	67,613	67,758	60,500	50,221	47,392	40,595	35,746	60,179
	가정	45,133	41,903	40,587	39,246	33,749	22,015	17,117	14,752	12,606	10,822	27,793
가정	15,061	12,406	13,279	12,760	10,929	9,466	8,629	7,449	6,929	7,369	10,428	
가정	60,194	54,309	53,866	52,006	44,678	41,284	36,004	31,354	28,081	25,021	47,139	
울산지방법원	합계	21,675	23,043	21,165	23,376	20,391	16,917	15,759	15,866	13,410	11,558	18,316
	민사	17,597	17,942	16,585	17,885	16,994	14,617	11,932	10,101	9,478	8,415	14,155
	가정	6,790	7,495	7,430	7,100	6,729	5,325	4,223	4,331	3,877	2,418	5,572
	가정	9,727	8,872	7,891	8,161	7,299	6,071	4,971	4,627	4,512	3,920	6,605
	가정	8,276	8,304	8,157	8,536	8,712	7,273	5,246	4,954	4,860	3,323	6,764
	가정	2,375	1,999	2,375	2,537	2,135	1,834	1,671	1,642	1,444	1,457	1,947
	가정	1,513	1,535	1,367	1,463	1,645	1,370	1,067	1,110	1,045	974	1,309
	가정	46,278	46,147	43,805	45,682	43,514	36,490	29,110	26,765	25,216	20,507	36,351
	가정	29,110	27,412	24,333	21,491	21,123	20,793	17,662	15,922	14,455	14,296	20,660
	가정	8,424	8,121	7,136	7,664	7,132	5,899	4,684	4,513	4,522	4,296	6,239
	가정	843	878	1,088	852	832	703	734	828	712	549	802
가정	14,050	13,559	12,667	12,296	10,964	9,192	9,089	8,533	8,560	7,244	10,615	
가정	2,391	2,284	2,607	2,040	1,928	1,803	1,743	1,925	1,828	1,412	1,976	
가정	54,818	52,254	47,631	44,343	41,979	38,390	33,912	31,721	30,077	27,797	40,292	
전주지방법원	합계	13,752	11,469	10,958	11,392	10,225	9,252	8,206	7,968	7,080	6,846	9,715
	민사	10,793	9,476	8,700	7,721	7,518	7,229	5,930	5,679	5,081	4,732	7,286
	가정	3,079	2,456	2,509	2,945	2,133	2,297	1,963	1,854	1,881	1,638	2,276
	가정	1,539	1,212	1,237	1,402	1,038	972	961	959	915	597	1,083
	가정	29,163	24,613	23,404	23,460	20,914	19,750	17,060	16,460	14,957	13,813	20,359
	가정	8,790	11,163	11,885	12,019	11,885	11,217	9,676	8,553	8,446	8,146	10,178

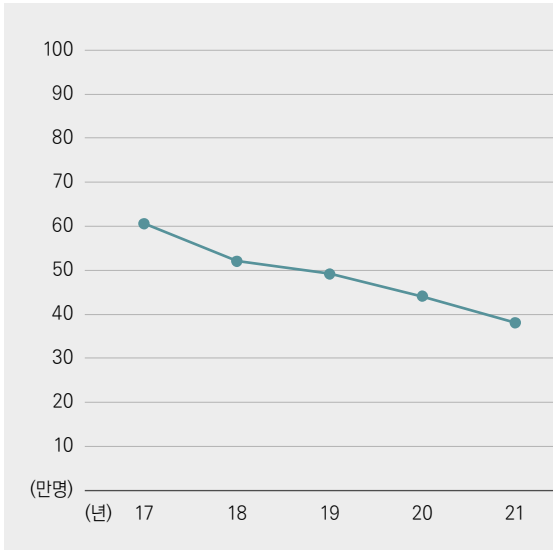
주 : 전자약식 사건이 포함됨

## 43. 즉결심판사건 누년비교표 - 법원별 접수

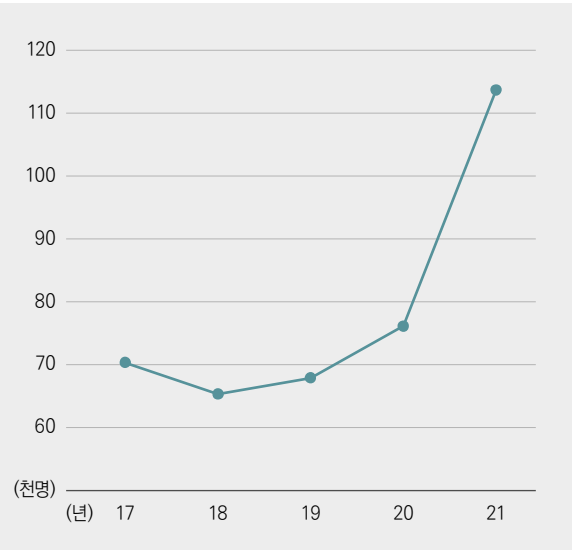
법원	연도	2012	2013	2014	2015	2016	2017	2018	2019	2020	2021	평균	
		합계	53,054	56,099	46,469	54,239	74,580	70,319	65,280	67,864	76,100	113,728	67,773
서울지방법원	합계	3,377	3,912	2,197	2,834	3,666	4,749	4,175	4,581	5,451	5,482	4,042	
	양양	1,445	1,841	1,553	1,784	2,295	2,306	2,236	2,425	2,788	4,768	2,344	
	안동	2,135	3,383	2,600	3,985	3,982	6,464	3,616	4,845	5,235	7,727	4,397	
	서천	2,539	3,123	2,890	4,002	5,156	4,569	4,582	6,492	6,765	11,183	5,130	
	서지	1,955	1,723	1,502	1,743	2,094	2,409	2,180	2,370	3,093	3,968	2,304	
	고성	3,134	3,106	2,879	3,127	4,028	3,518	3,165	3,153	3,930	4,429	3,447	
	천안	1,023	1,621	870	929	2,016	1,843	1,898	1,544	1,293	1,703	1,474	
	부안	4,157	4,727	3,749	4,056	6,044	5,361	5,063	4,697	5,223	6,132	4,921	
	진천	3,172	3,467	2,584	2,623	5,430	4,111	5,365	4,774	5,967	12,565	5,006	
	수원	1,138	1,431	914	1,002	1,339	1,474	1,336	1,487	2,354	3,554	1,603	
충청지방법원	합계	4,310	4,898	3,498	3,625	6,769	5,585	6,701	6,261	8,321	16,119	6,609	
	성안	2,296	2,335	2,054	2,775	3,490	3,066	2,913	2,509	2,348	3,536	2,732	
	영양	2,015	1,942	1,499	2,151	1,564	2,176	1,986	1,870	2,366	3,667	2,124	
	천안	344	415	289	438	360	422	336	348	522	706	418	
	충주	846	697	597	761	793	782	710	871	1,076	1,399	853	
	영동	2,451	2,161	1,669	2,080	2,992	2,522	2,500	2,494	2,162	3,221	2,425	
	소양	1,722	1,044	1,260	1,245	1,718	1,640	1,460	1,790	1,830	1,413	1,512	
	천안	9,674	8,594	7,368	9,450	10,917	10,608	9,905	9,882	10,304	13,942	10,064	
	간성	243	278	163	170	322	312	267	481	393	454	308	
	충주	483	446	367	407	430	346	332	333	426	631	420	
대전지방법원	합계	229	253	258	229	250	310	254	285	431	338	284	
	영동	156	153	168	68	139	101	54	73	159	112	118	
	소양	88	102	56	65	159	187	104	113	194	144	121	
	천안	1,199	1,232	1,012	939	1,300	1,256	1,011	1,285	1,603	1,679	1,252	
	대덕	1,306	1,982	1,347	1,814	3,899	1,611	1,896	1,851	2,197	3,322	2,123	
	충주	323	319	411	348	391	382	297	309	279	457	352	
	영동	114	60	102	97	147	141	123	125	95	394	140	
	소양	118	243	182	172	257	251	177	187	384	683	265	
	천안	191	259	306	293	329	394	225	186	336	592	311	
	충주	705	726	740	801	992	928	839	833	982	1,141	869	
충남지방법원	합계	2,757	3,589	3,088	3,525	6,015	3,707	3,557	3,491	4,273	6,589	4,059	
	천안	903	828	775	721	957	925	776	740	816	1,861	930	
	충주	348	214	198	260	275	311	347	280	272	224	273	
	영동	55	70	52	82	120	69	83	55	69	57	71	
	소양	62	94	66	92	87	63	74	74	69	88	77	
	대덕	1,368	1,206	1,091	1,155	1,439	1,368	1,280	1,149	1,226	2,230	1,351	
	구미	2,017	2,347	1,876	2,008	3,943	2,167	2,375	2,260	2,959	5,702	2,765	
	서안	1,205	1,782	1,311	1,098	1,698	1,250	1,207	1,565	1,648	3,509	1,627	
	경남	189	197	218	155	272	215	223	246	191	275	218	
	포항	156	364	174	198	121	200	173	190	177	328	208	
부산지방법원	합계	490	549	509	608	591	610	635	547	507	395	544	
	동서	486	302	270	351	312	422	385	483	626	842	448	
	영동	107	78	111	133	144	172	137	136	180	425	162	
	영남	35	61	98	59	86	64	56	30	48	27	56	
	영남	46	73	57	90	117	91	65	72	48	79	74	
	합계	4,731	5,753	4,624	4,700	7,284	5,191	5,256	5,529	6,384	11,582	6,103	
	부산	3,569	2,787	2,140	2,451	2,926	1,836	1,625	2,062	2,229	2,733	2,436	
	동서	575	490	600	506	1,152	1,291	778	943	933	1,946	921	
	영남	-	-	-	-	-	1,266	947	1,153	1,621	2,394	1,476	
	합계	4,144	3,277	2,740	2,957	4,078	4,393	3,350	4,158	4,783	7,073	4,095	
울산지방법원	합계	1,323	1,632	1,240	1,550	2,475	1,982	1,956	2,093	2,315	3,155	1,972	
	산양	1,533	1,434	1,659	1,534	1,774	1,890	1,884	1,550	1,333	1,783	1,637	
	마천	990	876	864	816	974	864	1,003	894	737	364	838	
	진주	554	478	588	577	821	742	1,107	719	569	1,111	727	
	양양	237	266	235	448	595	430	302	295	224	309	334	
	거창	344	234	175	249	167	204	182	131	169	226	208	
	고성	119	98	63	107	154	133	95	106	85	93	105	
	합계	3,777	3,386	3,584	3,731	4,485	4,263	4,573	3,695	3,117	3,886	3,850	
	광주지방법원	합계	978	867	938	1,532	2,351	2,009	1,760	1,505	1,669	2,871	1,648
		포항	638	295	403	404	465	577	559	280	305	288	421
장흥		15	28	16	22	30	30	31	15	25	45	26	
순수		341	477	563	393	661	562	488	499	533	679	520	
순수		153	108	93	97	60	109	56	56	92	114	94	
합계		2,125	1,775	2,013	2,448	3,567	3,287	2,894	2,355	2,624	3,997	2,709	
전주		990	578	403	599	763	845	611	661	925	829	720	
군정		459	559	356	325	807	546	464	499	698	2,038	675	
담양		162	198	191	151	222	290	180	207	208	304	211	
소양		20	65	42	56	110	34	41	36	43	48	50	
제주	1,631	1,400	992	1,131	1,902	1,715	1,296	1,403	1,874	3,219	1,656		
제주	407	648	728	624	1,112	1,106	1,649	1,153	721	997	915		

주 : 분원 및 지원에는 관내 시·군 법원 사건이 포함됨

44. 약식명령사건 접수인원의 추이(도표)



45. 즉결사건 접수인원의 추이(도표)



46. 재정신청사건 년별비교표

구분 연도	합 계		서울고등법원		대전고등법원		대구고등법원		부산고등법원		광주고등법원		수원고등법원	
	신 청 인 원	공소제기 결정인원	신 청 인 원	공소제기 결정인원	신 청 인 원	공소제기 결정인원	신 청 인 원	공소제기 결정인원	신 청 인 원	공소제기 결정인원	신 청 인 원	공소제기 결정인원	신 청 인 원	공소제기 결정인원
2012	15,474	151	9,087	68	1,068	6	1,516	7	2,235	27	1,568	43	-	-
2013	18,804	139	10,822	74	1,952	4	1,284	5	3,016	9	1,730	47	-	-
2014	20,720	182	11,591	87	2,109	55	1,330	9	3,887	14	1,803	17	-	-
2015	20,906	168	12,756	67	1,859	35	1,329	12	2,623	17	2,339	37	-	-
2016	19,317	99	11,642	54	1,600	13	1,345	9	2,550	15	2,180	8	-	-
2017	21,225	186	12,873	120	1,756	3	1,695	12	2,583	27	2,318	24	-	-
2018	24,187	115	14,890	77	1,972	11	1,731	7	2,786	8	2,808	12	-	-
2019	32,977	107	19,588	49	2,362	13	2,705	9	3,034	18	2,982	10	2,306	8
2020	28,883	167	15,468	78	2,644	26	1,919	10	3,572	13	2,300	30	2,980	10
2021	17,295	116	7,679	58	1,467	14	1,291	5	3,445	15	1,497	12	1,916	12



47. 구속영장사건 누년비교표 - 지방법원별 접수

연도	연도										
	2012	2013	2014	2015	2016	2017	2018	2019	2020	2021	평균
합계	59,958	60,040	66,170	69,097	73,940	70,207	65,718	66,473	62,027	57,297	65,093
	5,238	5,059	5,745	5,451	6,227	5,541	5,185	5,049	4,436	3,791	5,172
서울지방법원	1,922	1,891	1,896	1,872	2,320	1,821	1,629	1,711	1,770	1,713	1,855
	2,768	2,428	2,814	3,024	3,045	3,017	3,267	3,117	2,457	2,128	2,807
부산지방법원	2,043	1,804	2,328	2,626	2,967	2,494	2,508	2,896	2,513	1,816	2,400
	1,631	1,919	1,951	1,868	1,890	1,861	1,936	1,935	1,805	1,319	1,812
대구지방법원	1,861	2,179	2,227	2,396	2,839	2,457	2,257	2,052	2,061	1,996	2,233
	999	919	1,371	1,772	1,911	1,795	1,366	1,432	1,305	1,152	1,402
대전지방법원	2,860	3,098	3,598	4,168	4,750	4,252	3,623	3,484	3,366	3,148	3,635
	3,624	3,449	4,576	4,815	4,927	4,196	3,921	3,935	3,646	4,017	4,111
충청지방법원	1,219	1,258	1,704	1,783	1,575	1,420	1,429	1,534	1,676	1,364	1,496
	4,843	4,707	6,280	6,598	6,502	5,616	5,350	5,469	5,322	5,381	5,607
전라지방법원	2,711	3,325	3,618	3,475	3,912	3,881	3,378	3,237	3,091	3,051	3,368
	1,470	1,369	1,602	1,591	1,830	1,469	1,267	1,441	1,341	1,463	1,484
경남지방법원	472	475	458	589	648	673	450	394	384	373	492
	880	851	1,029	1,036	1,092	1,315	1,211	928	983	984	1,031
제주지방법원	1,696	1,828	1,747	1,976	2,078	1,753	1,745	1,756	1,675	1,845	1,810
	906	891	957	1,031	1,108	900	967	970	791	1,010	953
인천지방법원	8,135	8,739	9,411	9,698	10,668	9,991	9,018	8,726	8,265	8,726	9,138
	575	718	562	717	574	689	651	489	628	578	618
강원지방법원	447	394	620	717	618	645	472	587	488	429	542
	459	333	423	458	525	500	564	609	455	546	487
충북지방법원	199	209	250	228	183	172	149	193	186	196	197
	212	234	191	173	199	255	195	226	217	162	206
대전지방법원	1,892	1,888	2,046	2,293	2,099	2,261	2,031	2,104	1,974	1,911	2,050
	2,129	2,245	2,245	2,127	2,087	2,186	2,272	2,538	2,562	2,417	2,281
충남지방법원	433	447	466	511	662	594	413	449	357	481	481
	224	178	219	202	191	174	252	260	235	198	213
대전지방법원	236	258	301	271	326	311	365	288	238	202	280
	636	484	587	542	406	363	475	470	677	616	526
충청지방법원	938	1,021	1,016	1,148	1,184	1,099	1,056	1,241	1,102	841	1,065
	4,596	4,633	4,834	4,801	4,856	4,727	4,833	5,246	5,171	4,755	4,845
충남지방법원	1,094	960	1,109	1,107	1,208	1,222	1,472	1,594	1,149	1,232	1,213
	373	374	327	339	404	511	375	351	384	323	376
대전지방법원	204	209	277	209	221	222	167	168	136	161	197
	91	111	88	109	93	79	111	108	87	80	96
대전지방법원	1,762	1,634	1,801	1,764	1,926	2,034	2,125	2,221	1,756	1,796	1,882
	2,141	2,283	2,533	2,979	2,861	2,871	2,586	2,648	2,608	2,156	2,567
대전지방법원	902	885	1,233	1,130	1,330	1,116	980	1,261	1,043	1,140	1,102
	461	325	402	444	408	330	388	354	325	280	372
대전지방법원	375	360	328	378	500	408	354	318	304	262	359
	509	580	567	628	617	585	579	586	696	631	598
대전지방법원	656	805	808	701	764	763	633	641	466	470	671
	299	247	288	204	226	184	126	208	163	234	218
대전지방법원	115	111	83	88	87	93	79	114	145	113	103
	89	130	124	104	140	127	135	89	92	93	112
대전지방법원	5,547	5,726	6,366	6,656	6,933	6,477	5,860	6,219	5,842	5,379	6,101
	4,164	3,828	3,789	4,061	4,529	3,459	3,125	2,872	2,432	1,883	3,414
대전지방법원	862	921	860	838	906	1,076	1,017	847	844	794	897
	-	-	-	-	-	863	1,145	1,273	1,264	833	1,076
대전지방법원	5,026	4,749	4,649	4,899	5,435	5,398	5,287	4,992	4,540	3,510	4,849
	1,610	1,470	1,457	1,739	2,325	2,333	1,753	1,870	1,780	1,690	1,803
대전지방법원	1,416	1,485	1,761	1,643	1,830	1,809	1,337	1,513	1,681	1,302	1,578
	659	489	607	624	595	601	525	462	476	422	546
대전지방법원	443	558	566	551	475	601	749	744	755	677	612
	670	629	682	679	758	774	585	658	472	428	634
대전지방법원	212	240	227	262	260	245	171	182	180	205	218
	166	89	146	149	146	139	132	147	112	132	136
대전지방법원	3,566	3,490	3,989	3,908	4,064	4,169	3,499	3,706	3,676	3,166	3,723
	1,926	2,149	2,146	2,248	2,483	2,798	2,416	2,169	2,313	2,143	2,279
대전지방법원	639	709	851	791	885	858	644	672	670	807	753
	80	87	66	99	112	107	89	108	86	66	90
대전지방법원	946	937	837	1,151	1,068	1,065	1,179	1,159	923	1,042	1,031
	181	170	197	325	308	271	275	214	211	247	240
대전지방법원	3,772	4,052	4,097	4,614	4,856	5,099	4,603	4,322	4,203	4,305	4,392
	954	918	962	1,149	1,007	956	1,178	1,124	1,025	974	1,025
대전지방법원	621	606	618	550	569	680	585	680	658	529	610
	258	250	254	269	247	230	216	290	301	223	254
대전지방법원	115	123	127	128	133	127	110	130	137	168	130
	1,948	1,897	1,961	2,096	1,956	1,993	2,089	2,224	2,121	1,894	2,018
제주지방법원	799	856	947	1,022	1,121	1,123	1,122	1,182	1,030	869	1,007

주 : 직권발부 인원수를 포함한 것임

6장 제2절 사건의 추이

48. 압수수색검증영장 년별비교표 - 지방법원별 접수

법원	연도	2012	2013	2014	2015	2016	2017	2018	2019	2020	2021	평균
		합계	122,240	182,259	181,067	184,000	188,538	204,263	250,701	289,625	316,611	347,623
서울지방법원	합계	12,701	18,281	17,987	17,769	17,410	19,595	23,042	25,038	26,994	26,611	20,543
	지방법원	3,743	5,415	5,918	5,789	6,692	7,708	9,733	10,737	12,243	14,134	8,211
	지방법원부속기관	5,128	6,928	8,148	8,806	8,425	9,487	11,542	13,068	14,497	15,559	10,159
	지방법원부속기관	3,270	4,964	6,407	6,593	6,935	8,452	10,287	11,781	13,214	14,520	8,642
	지방법원부속기관	3,475	6,044	6,152	6,006	6,153	7,637	9,526	9,966	11,541	11,888	7,839
	지방법원부속기관	3,819	6,125	6,170	6,264	6,248	6,315	7,985	9,398	10,614	12,985	7,592
	지방법원부속기관	2,429	3,320	4,253	4,767	5,043	5,191	6,047	6,803	7,250	8,804	5,391
	지방법원부속기관	6,248	9,445	10,423	11,031	11,291	11,506	14,032	16,201	17,864	21,789	12,983
	지방법원부속기관	7,369	11,130	10,821	11,951	12,206	12,697	16,086	19,995	21,117	25,603	14,898
	지방법원부속기관	2,706	4,468	4,401	5,049	4,956	4,845	5,901	7,276	8,356	8,489	5,645
	지방법원부속기관	10,075	15,598	15,222	17,000	17,162	17,542	21,987	27,271	29,473	34,092	20,542
인천지방법원	합계	6,616	9,794	10,983	10,910	11,734	13,036	15,754	18,616	20,801	23,190	14,143
	지방법원	3,128	5,363	5,349	5,371	5,189	5,425	6,699	7,989	9,211	9,596	6,332
	지방법원부속기관	1,070	1,268	1,387	1,374	1,437	1,570	2,030	2,391	2,855	2,728	1,811
	지방법원부속기관	1,663	2,018	2,570	3,031	3,047	2,966	4,189	4,577	5,258	5,094	3,441
	지방법원부속기관	4,060	5,800	5,529	6,008	6,150	6,089	7,279	7,986	8,933	9,625	6,746
	지방법원부속기관	2,510	3,298	3,299	3,430	3,543	3,733	4,765	5,458	5,796	5,799	4,163
	지방법원부속기관	19,047	27,541	29,117	30,124	31,100	32,819	40,716	47,017	52,854	56,032	36,637
	지방법원부속기관	885	1,334	1,087	1,215	1,171	1,406	1,632	2,308	2,605	2,638	1,628
	지방법원부속기관	902	1,338	1,111	1,229	1,177	1,225	1,523	1,604	1,602	1,707	1,342
	지방법원부속기관	798	989	1,133	1,079	1,457	1,395	1,827	2,241	2,038	2,188	1,515
	지방법원부속기관	318	444	464	446	476	491	693	738	613	838	552
지방법원부속기관	456	710	666	677	656	670	658	768	808	1,025	709	
합계	3,359	4,815	4,461	4,646	4,937	5,187	6,333	7,659	7,666	8,396	5,746	
대전지방법원	합계	4,152	6,071	5,775	5,786	5,510	6,214	8,023	9,966	11,354	12,278	7,513
	지방법원	802	1,045	1,137	1,211	1,350	1,367	1,567	2,147	2,274	2,831	1,573
	지방법원부속기관	459	575	517	560	527	454	715	843	822	853	633
	지방법원부속기관	518	819	678	508	549	546	704	668	1,036	1,059	709
	지방법원부속기관	952	1,345	1,304	1,336	1,433	1,683	2,034	2,013	2,144	2,847	1,709
	지방법원부속기관	2,061	3,317	3,292	2,912	3,126	3,424	4,001	4,185	4,672	5,768	3,676
	지방법원부속기관	8,944	13,172	12,703	12,313	12,495	13,688	17,044	19,822	22,302	25,636	15,812
	지방법원부속기관	1,935	3,398	3,105	3,041	3,245	3,504	4,182	5,497	5,912	7,138	4,096
	지방법원부속기관	654	1,104	888	893	1,121	1,057	1,284	1,541	1,740	1,733	1,202
	지방법원부속기관	418	613	540	532	572	587	624	748	691	816	614
	지방법원부속기관	156	151	243	223	190	165	205	299	301	281	221
합계	3,163	5,266	4,776	4,689	5,128	5,313	6,295	8,085	8,644	9,968	6,133	
대구지방법원	합계	4,235	6,606	6,188	6,493	6,481	6,538	8,339	9,288	10,136	10,868	7,517
	지방법원	1,607	2,434	2,591	2,324	2,673	2,727	3,424	3,939	4,314	4,654	3,069
	지방법원부속기관	664	932	844	833	859	856	1,103	1,629	1,903	1,466	1,109
	지방법원부속기관	619	717	656	561	667	716	1,069	1,187	1,117	1,152	846
	지방법원부속기관	1,025	1,386	1,224	1,499	1,407	1,490	2,141	2,352	2,431	2,267	1,722
	지방법원부속기관	1,350	2,026	1,773	2,026	1,761	2,131	2,776	3,088	3,337	3,773	2,404
	지방법원부속기관	267	365	299	276	301	362	490	714	762	793	463
	지방법원부속기관	162	222	188	191	203	191	220	337	407	415	254
	지방법원부속기관	264	332	246	225	262	240	278	343	343	385	292
	합계	10,193	15,020	14,009	14,428	14,614	15,251	19,840	22,877	24,750	25,773	17,676
	지방법원	7,873	11,493	9,924	10,071	10,678	8,545	10,078	11,713	11,571	11,451	10,340
지방법원부속기관	2,097	3,000	2,872	2,811	2,878	3,587	3,576	3,457	4,633	5,330	3,424	
합계	9,970	14,493	12,796	12,882	13,556	15,355	18,438	20,832	22,510	23,388	16,422	
울산지방법원	합계	3,801	5,615	5,355	4,942	5,096	5,029	6,353	7,009	7,977	9,261	6,044
	지방법원	2,460	3,626	3,706	4,008	4,109	4,285	5,200	6,844	7,234	7,767	4,924
	지방법원부속기관	1,024	1,430	1,256	1,272	1,492	1,442	1,526	1,806	2,058	2,365	1,567
	지방법원부속기관	974	1,520	1,329	1,192	1,231	1,268	1,670	2,099	1,914	2,686	1,588
	지방법원부속기관	977	1,484	1,332	1,372	1,726	1,692	2,030	2,054	2,170	2,314	1,715
	지방법원부속기관	366	497	466	499	557	521	670	790	691	894	595
	지방법원부속기관	285	357	283	242	265	328	385	536	494	636	381
	합계	6,086	8,914	8,372	8,585	9,380	9,536	11,481	14,129	14,561	16,662	10,771
	지방법원	4,373	7,083	6,270	5,499	5,730	6,656	7,445	8,397	8,096	9,920	6,947
	지방법원부속기관	1,062	1,660	1,727	1,710	1,631	1,626	2,029	2,426	2,573	3,051	1,950
	지방법원부속기관	196	250	251	200	202	222	247	350	336	407	266
지방법원부속기관	1,705	2,994	2,432	2,563	2,493	2,727	3,175	3,743	4,314	4,808	3,095	
지방법원부속기관	351	545	397	558	484	419	443	573	535	727	503	
합계	7,687	12,532	11,077	10,530	10,540	11,650	13,339	15,489	15,854	18,913	12,761	
지방법원	1,830	3,119	3,137	2,945	2,731	3,005	3,810	4,465	4,771	5,053	3,487	
지방법원부속기관	1,265	1,996	1,948	1,679	1,649	1,704	2,113	2,547	2,526	2,763	2,019	
지방법원부속기관	510	573	631	721	604	662	788	956	1,096	1,069	761	
지방법원부속기관	276	317	282	289	288	238	313	387	457	483	333	
합계	3,881	6,005	5,998	5,634	5,272	5,609	7,024	8,355	8,850	9,368	6,600	
지방법원	1,469	2,211	2,146	2,233	2,352	2,899	3,689	4,289	4,817	5,633	3,174	

## 49. 구속영장·압수수색검증영장·감호영장·감정유치장 발부율 누년비교표(지방법원)

## 가. 구속영장

연도	구분	청 구	발 부	기 각	발부율 (%)	구속기소 인원수	발부(수사)대 구속기소율(%)
2017		35,126	28,400	6,739	80.9	28,728	101.2
2018		30,065	24,457	5,610	81.3	24,876	101.7
2019		29,646	24,044	5,608	81.1	24,608	102.3
2020		25,777	21,141	4,677	82.0	21,753	102.9
2021		21,988	18,034	3,915	82.0	18,410	102.1
평 균		28,520	23,215	5,310	81.4	23,675	102.0

주 : 발부율은 청구 대 발부의 비율임(이하 같음)

## 나. 압수수색검증영장

연도	구분	청 구	발 부	일부기각	기 각	발부율 (%)
2017		204,263	181,012	21,273	1,978	88.6
2018		250,701	219,815	28,213	2,673	87.7
2019		289,625	258,125	28,091	3,409	89.1
2020		316,611	288,730	24,806	3,075	91.2
2021		347,623	317,496	27,039	3,088	91.3
평 균		281,765	253,036	25,884	2,845	89.8

## 다. 감호영장

연도	구분	청 구	발 부	기 각	발부율 (%)
2017		11	11	-	100.0
2018		11	10	1	90.9
2019		9	9	-	100.0
2020		11	11	-	100.0
2021		9	8	1	88.9
평 균		10	10	0	96.1

## 라. 감정유치장

연도	구분	청 구	발 부	기 각	발부율 (%)
2017		501	500	1	99.8
2018		493	493	-	100.0
2019		424	423	1	99.8
2020		193	193	-	100.0
2021		152	152	-	100.0
평 균		353	352	0	99.9

50. 형사신청·항고사건 누년비교표 - 지방법원별 접수(총괄표)

법원	연도	2012	2013	2014	2015	2016	2017	2018	2019	2020	2021	평균
		합계	103,366	96,439	83,102	76,889	73,217	67,623	61,607	64,637	75,020	88,202
서울지방법원	1부	6,322	6,939	5,832	5,955	7,268	5,158	4,620	5,509	5,806	6,676	6,009
	2부	2,268	2,386	2,223	1,841	1,993	2,228	1,830	1,786	2,193	2,786	2,153
	3부	3,932	3,652	3,690	3,401	3,372	3,032	2,576	2,610	3,152	3,215	3,263
	4부	2,654	3,247	2,835	2,879	2,941	2,296	2,375	3,820	3,112	3,246	2,941
	5부	2,820	2,509	2,535	2,009	1,689	1,768	1,530	1,942	2,288	2,103	2,119
	6부	2,927	3,103	2,764	2,972	2,936	2,860	2,528	2,218	2,774	3,572	2,865
	7부	1,142	1,464	1,033	1,383	1,190	1,342	1,208	1,243	1,310	1,676	1,299
	8부	4,069	4,567	3,797	4,355	4,126	4,202	3,736	3,461	4,084	5,248	4,165
	9부	9,410	6,654	6,587	6,239	5,639	4,960	4,985	5,124	5,619	7,021	6,224
	10부	1,578	1,709	1,393	1,284	1,333	1,253	1,038	1,272	1,618	1,951	1,443
	11부	10,988	8,363	7,980	7,523	6,972	6,213	6,023	6,396	7,237	8,972	7,667
	부산지방법원	1부	5,771	5,154	5,633	5,100	4,670	4,853	4,643	4,096	4,610	5,844
2부		1,439	1,719	1,628	1,363	1,371	1,383	1,187	1,167	1,188	2,088	1,453
3부		612	501	648	458	363	386	320	336	335	467	443
4부		781	944	786	832	775	856	638	642	1,113	1,433	880
5부		2,030	2,321	2,093	1,930	1,898	1,631	1,488	1,252	2,074	2,180	1,890
6부		780	883	814	840	815	891	741	977	834	1,173	875
7부		11,413	11,522	11,602	10,523	9,892	10,000	9,017	8,470	10,154	13,185	10,578
8부		965	1,003	591	640	696	687	576	597	574	905	723
9부		792	669	548	520	587	408	345	377	361	472	508
10부		668	496	518	528	412	377	431	574	472	597	507
11부		146	161	198	175	134	217	152	131	154	178	165
12부		309	225	203	170	137	153	123	102	128	182	173
대구지방법원	1부	2,880	2,554	2,058	2,033	1,966	1,842	1,627	1,781	1,689	2,334	2,076
	2부	4,413	3,838	2,570	2,848	2,479	2,522	2,184	2,289	2,765	2,997	2,891
	3부	376	538	347	412	335	284	285	219	273	632	370
	4부	190	283	129	121	89	95	112	112	132	130	139
	5부	326	279	140	183	146	130	126	154	151	207	184
	6부	810	516	388	359	310	263	306	279	425	558	421
	7부	1,058	1,348	1,338	972	851	814	879	838	1,152	1,082	1,033
	8부	7,173	6,802	4,912	4,895	4,210	4,108	3,892	3,891	4,898	5,606	5,039
	9부	2,276	1,697	1,406	1,221	1,550	1,671	1,369	1,570	1,755	1,778	1,629
	10부	888	447	264	238	229	308	201	278	424	378	366
	11부	827	290	192	216	140	155	133	124	119	95	229
	12부	226	80	146	118	49	50	56	63	54	58	90
대전지방법원	1부	4,217	2,514	2,008	1,793	1,968	2,184	1,759	2,035	2,352	2,309	2,314
	2부	6,341	7,337	3,732	4,127	3,563	3,479	3,104	3,100	3,129	4,108	4,202
	3부	1,136	1,176	961	1,056	1,064	991	854	960	1,340	1,602	1,114
	4부	876	571	523	300	301	288	196	214	230	410	391
	5부	807	692	563	439	295	407	269	192	233	249	415
	6부	719	718	801	656	666	682	546	601	452	527	637
	7부	817	833	827	769	592	764	730	973	972	978	826
	8부	368	271	255	239	211	189	126	187	175	201	222
	9부	158	104	96	81	68	65	75	58	55	107	87
	10부	115	98	115	78	72	43	41	103	50	43	76
	11부	11,337	11,800	7,873	7,745	6,832	6,908	5,941	6,388	6,636	8,225	7,969
	12부	8,513	8,211	9,804	6,134	5,898	4,259	3,695	3,176	4,183	4,473	5,835
광주지방법원	1부	4,312	3,390	1,703	1,384	1,736	1,399	1,378	1,291	1,694	1,689	1,998
	2부	-	-	-	-	-	-	411	804	1,224	1,863	2,225
	3부	12,825	11,601	11,507	7,518	7,634	6,069	5,877	5,691	7,740	8,387	8,485
	4부	2,081	2,416	2,108	2,251	1,933	1,691	1,563	1,651	1,941	2,087	1,972
	5부	2,318	2,085	1,923	1,673	1,731	1,589	1,560	1,560	2,151	2,511	1,910
	6부	467	526	486	549	490	445	400	410	522	867	516
	7부	723	637	633	611	536	450	438	478	662	959	613
	8부	736	641	544	521	558	516	444	457	726	466	561
	9부	257	319	229	205	158	188	214	125	161	204	206
	10부	364	262	165	194	150	95	75	92	61	112	157
	11부	4,865	4,470	3,980	3,753	3,623	3,283	3,131	3,122	4,283	5,119	3,963
	12부	5,156	4,376	2,979	2,955	2,399	2,363	2,238	1,982	2,627	2,583	2,966
충청지방법원	1부	776	903	824	633	747	830	749	711	650	597	742
	2부	57	176	99	53	49	35	47	72	65	220	87
	3부	2,586	1,690	1,064	1,284	832	740	711	728	838	1,243	1,172
	4부	163	217	139	154	129	139	101	97	88	132	136
	5부	8,738	7,362	5,105	5,079	4,156	4,107	3,846	3,590	4,268	4,775	5,103
	6부	1,939	1,456	1,032	1,411	1,216	1,159	1,034	1,115	1,258	1,519	1,314
	7부	1,423	814	598	506	396	448	443	456	732	781	660
	8부	377	354	224	242	175	153	128	156	174	263	225
	9부	192	143	148	123	87	106	70	60	59	130	112
	10부	3,931	2,767	2,002	2,282	1,874	1,866	1,675	1,787	2,223	2,693	2,310
	11부	853	968	1,055	1,054	768	668	589	707	964	1,236	886

## 51. 형사신청사건 종류별 접수건수 년별비교표

종 류	연 도		2012	2013	2014	2015	2016	2017	2018	2019	2020	2021	평 균
	계												
합	계		101,010	93,441	79,822	73,743	70,301	64,886	59,197	62,362	73,012	86,252	76,403
구 속 적 부 심 사			2,095	1,843	2,229	2,195	2,422	2,307	2,094	2,019	1,921	1,712	2,084
체 포 적 부 심 사			46	22	12	12	15	18	15	19	17	11	19
보 석			6,439	6,634	7,320	7,398	7,191	6,324	5,471	5,193	5,923	6,213	6,411
형 집 행 유 예 취 소			956	1,053	1,142	1,197	1,178	1,238	1,141	1,055	709	791	1,046
증 거 보 전			98	124	159	184	195	198	262	219	255	326	202
제 척 · 기 피 · 회 피			103	141	138	227	182	204	225	287	247	242	200
압 수 물 환 부 · 가 환 부			247	367	350	489	616	564	560	647	596	540	498
상 소 권 회 복			4,555	4,442	4,300	4,582	4,442	4,587	4,127	3,819	3,492	3,287	4,163
형 사 보 상			44,413	27,072	15,889	8,689	5,657	4,729	3,554	3,440	2,537	2,699	11,868
배 상 명 령			6,438	6,688	5,901	6,799	9,245	8,181	9,826	14,873	26,581	43,437	13,797
사 회 봉 사 허 가 청 구			3,327	4,358	6,927	8,508	8,475	8,163	7,452	7,383	9,231	6,671	7,050
기 타			32,293	40,697	35,455	33,463	30,683	28,373	24,470	23,408	21,503	20,323	29,067

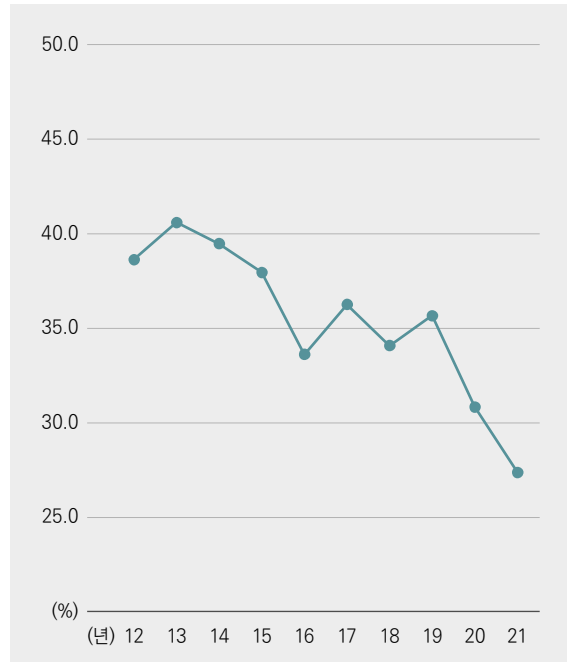
주 : 1. 지방법원 신청사건임  
2. "보석"란에는 편의상 직권보석 건수(294건)도 접수건수로 계산함

## 52. 보석인원수 년별비교표

구 분	연 도			보 석 청 구 율 ( $\frac{B}{A}$ )(%)	보 석 허 가 율 ( $\frac{C}{B}$ )(%)
	구속기소 인 원(A)	보석청구 인 원(B)	보석허가 인 원(C)		
2012	44,377	6,247	2,414	14.1	38.6
2013	45,409	6,465	2,625	14.2	40.6
2014	48,939	7,040	2,780	14.4	39.5
2015	55,317	7,196	2,732	13.0	38.0
2016	58,639	6,996	2,352	11.9	33.6
2017	53,555	6,079	2,204	11.4	36.3
2018	48,605	5,191	1,769	10.7	34.1
2019	48,492	4,946	1,764	10.2	35.7
2020	44,656	5,692	1,755	12.7	30.8
2021	39,416	5,919	1,620	15.0	27.4
평 균	48,741	6,177	2,202	12.7	35.6

주 : 지방법원 신청에 의한 보석관련 표임

## 53. 보석허가율의 추이(도표)



주 : 지방법원 신청에 의한 보석관련 추이임

## 54. 형사보상청구사건 년별비교표 - 법원별

구 분 연 도	무죄선고 인 원	신청인원 (접 수)	처 리			
			계	인 용	기 각	기 타
<b>지 방 법 원</b>						
2012	61,429	44,413	41,908	41,732	73	103
2013	33,540	27,072	37,046	36,850	88	108
2014	22,074	15,889	17,789	17,605	79	105
2015	13,008	8,689	12,517	12,280	89	148
2016	10,212	5,657	6,125	5,804	126	195
2017	10,190	4,729	5,810	5,571	112	127
2018	8,677	3,554	4,026	3,763	115	148
2019	8,269	3,440	3,592	3,427	84	81
2020	7,205	2,537	2,798	2,608	100	90
2021	8,069	2,699	2,574	2,376	79	119
<b>고 등 법 원</b>						
2012	193	111	109	93	8	8
2013	442	258	186	177	6	3
2014	327	199	247	231	7	9
2015	267	154	171	155	3	13
2016	174	115	140	116	7	17
2017	182	102	100	78	14	8
2018	210	120	110	89	8	13
2019	251	155	136	124	6	6
2020	160	156	186	154	12	20
2021	144	107	107	89	9	9

## 55. 형사신청·항고사건 년별비교표 - 고등법원별 접수

법 원	연 도	2012	2013	2014	2015	2016	2017	2018	2019	2020	2021	평 균
		합 계	16,814	20,862	23,315	22,977	21,137	23,661	26,552	35,056	30,813	
서울고등법원		9,846	12,098	13,065	14,042	12,818	14,212	16,177	20,788	16,472	8,590	13,811
대전고등법원		1,157	2,073	2,295	2,064	1,717	1,873	2,091	2,567	2,839	1,559	2,024
대구고등법원		1,688	1,470	1,560	1,471	1,467	1,818	1,862	2,834	2,023	1,428	1,762
부산고등법원		2,413	3,219	4,241	2,861	2,778	2,767	2,989	3,323	3,859	3,717	3,217
광주고등법원		1,710	2,002	2,154	2,539	2,357	2,991	3,433	3,125	2,459	1,685	2,446
수원고등법원		-	-	-	-	-	-	-	2,419	3,161	2,151	2,577

## 56. 상고심 형사신청 및 재항고사건 년별비교표 - 접수

사 건	연 도	2012	2013	2014	2015	2016	2017	2018	2019	2020	2021	평 균
		합 계	5,436	6,237	8,128	9,306	8,320	9,012	9,531	10,371	11,144	
신 청		711	758	837	1,031	1,202	1,457	1,420	1,376	1,253	1,105	1,115
재 항 고		4,725	5,479	7,291	8,275	7,118	7,555	8,111	8,995	9,891	7,233	7,467

## 제 7 항 소년보호

## 1. 소년보호사건 접수·처리별 년별비교표

구 분 연 도	접 수	처 리	전년에 대한 증감비율(%) (▽는 감소)		지 수	
			접 수	처 리	접 수	처 리
2012	53,536	50,771	15.1	4.2	100.0	100.0
2013	43,035	45,393	▽19.6	▽10.6	80.4	89.4
2014	34,165	34,600	▽20.6	▽23.8	63.8	68.1
2015	34,075	35,920	▽0.3	3.8	63.6	70.7
2016	33,738	33,142	▽1.0	▽7.7	63.0	65.3
2017	34,110	34,474	1.1	4.0	63.7	67.9
2018	33,301	34,276	▽2.4	▽0.6	62.2	67.5
2019	36,576	34,890	9.8	1.8	68.3	68.7
2020	38,590	38,293	5.5	9.8	72.1	75.4
2021	35,438	35,064	▽8.2	▽8.4	66.2	69.1

## 2. 소년보호사건 년별비교표 - 법원별 접수

연 도 법 원	2012	2013	2014	2015	2016	2017	2018	2019	2020	2021	평 균
	합 계	53,536	43,035	34,165	34,075	33,738	34,110	33,301	36,576	38,590	
서울가정법원	9,407	8,099	5,944	5,583	5,559	5,752	5,708	6,081	5,948	4,540	6,262
의정부지방법원	3,878	2,004	1,859	1,877	1,938	1,748	2,406	2,842	3,145	2,677	2,437
인천가정법원	5,377	4,360	3,227	3,567	4,152	4,135	3,961	4,265	4,065	3,873	4,098
수원가정법원	8,075	6,480	5,261	5,331	5,241	5,525	5,123	6,309	6,552	5,921	5,982
춘천지방법원	1,612	1,147	1,175	913	861	864	764	751	975	984	1,005
대전가정법원	3,747	3,468	2,656	3,259	3,348	2,909	2,643	3,116	3,128	3,038	3,131
청주지방법원	1,137	1,098	967	1,055	926	962	989	1,309	1,493	1,111	1,105
대구가정법원	5,355	4,449	3,474	3,054	3,267	3,215	2,891	3,103	3,238	3,199	3,525
부산가정법원	5,892	4,438	3,316	2,760	2,435	2,839	2,770	2,521	2,309	2,023	3,130
울산가정법원	-	-	385	1,223	990	933	1,035	933	1,119	1,314	992
창원지방법원	2,263	1,986	1,531	1,583	1,488	1,471	1,078	1,605	1,802	1,702	1,651
광주가정법원	4,470	3,428	2,558	2,325	2,229	2,387	2,406	2,394	2,898	2,985	2,808
전주지방법원	1,777	1,416	1,352	1,087	936	841	1,103	900	1,246	1,555	1,221
제주지방법원	546	662	460	458	368	529	424	447	672	516	508

## 3. 소년보호사건 접수구분별 누년비교표

연도	구분	합계	법원송치	검사송치	경찰서장송치	타소년부에서 이송 등	소년법 제4조 제3항에 의한 통고
2012		53,536 (100.0)	2,848 (5.3)	36,133 (67.4)	12,799 (23.9)	1,588 (3.0)	168 (0.4)
2013		43,035 (100.0)	2,695 (6.3)	29,284 (68.0)	9,500 (22.1)	1,368 (3.2)	188 (0.4)
2014		34,165 (100.0)	1,610 (4.7)	24,110 (70.6)	7,104 (20.8)	1,146 (3.3)	195 (0.6)
2015		34,075 (100.0)	1,494 (4.4)	24,527 (72.0)	6,756 (19.8)	989 (2.9)	309 (0.9)
2016		33,738 (100.0)	1,357 (4.0)	24,319 (72.1)	6,788 (20.1)	915 (2.7)	359 (1.1)
2017		34,110 (100.0)	1,124 (3.3)	24,014 (70.4)	7,743 (22.7)	876 (2.6)	353 (1.0)
2018		33,301 (100.0)	954 (2.9)	22,578 (67.8)	8,335 (25.0)	1,027 (3.1)	407 (1.2)
2019		36,576 (100.0)	876 (2.4)	23,511 (64.3)	10,460 (28.6)	1,285 (3.5)	444 (1.2)
2020		38,590 (100.0)	1,023 (2.7)	24,872 (64.5)	11,063 (28.6)	1,362 (3.5)	270 (0.7)
2021		35,438 (100.0)	733 (2.0)	20,260 (57.2)	12,680 (35.8)	1,307 (3.7)	458 (1.3)

주 : ( )내 수는 구성비(%)임

## 4. 보호소년 연령별 누년비교표

연도	연령	합계	14세 미만	16세 미만	18세 미만	19세 미만
2012		36,150 (100.0)	5,071 (14.0)	11,970 (33.1)	14,613 (40.4)	4,496 (12.5)
2013		31,952 (100.0)	4,334 (13.6)	9,241 (28.9)	13,434 (42.0)	4,943 (15.5)
2014		24,529 (100.0)	2,894 (11.8)	7,085 (28.9)	10,013 (40.8)	4,537 (18.5)
2015		25,911 (100.0)	3,016 (11.6)	7,166 (27.7)	10,925 (42.2)	4,804 (18.5)
2016		23,526 (100.0)	2,858 (12.2)	6,054 (25.7)	10,434 (44.3)	4,180 (17.8)
2017		24,383 (100.0)	3,365 (13.8)	6,086 (25.0)	10,467 (42.9)	4,465 (18.3)
2018		24,494 (100.0)	3,483 (14.2)	7,043 (28.8)	9,701 (39.6)	4,267 (17.4)
2019		24,131 (100.0)	3,827 (15.9)	7,393 (30.6)	8,917 (37.0)	3,994 (16.5)
2020		25,579 (100.0)	3,465 (13.6)	8,088 (31.6)	9,852 (38.5)	4,174 (16.3)
2021		22,144 (100.0)	4,142 (18.7)	6,804 (30.7)	7,849 (35.5)	3,349 (15.1)

주 : 소년보호사건으로 접수되어 「소년법」 제32조 제1항의 처분을 받은 자에 대해서만 분류작성한 것이며, ( )내 수는 구성비(%)임



## 5. 소년보호사건 처분별 누년비교표

연 도	처 분 합 계	보호처분	심리불개시	불처분	검사에게 송치	기 타
2012	50,771 (100.0)	36,150 (71.2)	9,209 (18.1)	2,278 (4.5)	693 (1.4)	2,441 (4.8)
2013	45,393 (100.0)	31,952 (70.4)	8,065 (17.8)	2,663 (5.8)	534 (1.2)	2,179 (4.8)
2014	34,600 (100.0)	24,529 (70.9)	5,669 (16.4)	2,543 (7.3)	456 (1.3)	1,403 (4.1)
2015	35,920 (100.0)	25,911 (72.1)	5,703 (15.9)	2,763 (7.7)	450 (1.3)	1,093 (3.0)
2016	33,142 (100.0)	23,526 (71.0)	5,547 (16.7)	2,650 (8.0)	313 (0.9)	1,106 (3.4)
2017	34,474 (100.0)	24,383 (70.7)	5,676 (16.5)	2,985 (8.6)	370 (1.1)	1,060 (3.1)
2018	34,276 (100.0)	24,494 (71.4)	5,590 (16.3)	2,805 (8.2)	305 (0.9)	1,082 (3.2)
2019	34,890 (100.0)	24,131 (69.2)	6,556 (18.8)	2,557 (7.3)	351 (1.0)	1,295 (3.7)
2020	38,293 (100.0)	25,579 (66.8)	7,948 (20.7)	2,886 (7.5)	364 (1.0)	1,516 (4.0)
2021	35,064 (100.0)	22,144 (63.2)	8,586 (24.5)	2,728 (7.8)	191 (0.5)	1,415 (4.0)

주 : ( )내 수는 구성비(%임)

## 6. 소년보호사건 중요죄명별 누년비교표 - 접수

구 분 연 도	총 계	형 법										
		합 계	방 화	실 화	상 해	폭 행	절 도	강 도	사 기	점 이탈물 횡령	장 물	기 타
2012	53,536	32,787	192	121	1,583	1,520	20,906	522	2,565	484	598	4,296
2013	43,035	29,067	113	79	1,184	970	19,336	365	2,748	553	747	2,972
2014	34,165	22,976	135	50	1,020	922	14,316	293	2,686	533	388	2,633
2015	34,075	23,523	90	57	1,063	1,051	14,280	176	3,113	522	363	2,808
2016	33,738	23,254	92	59	1,309	1,381	13,038	198	3,096	574	265	3,242
2017	34,110	22,802	110	35	1,465	1,705	12,127	413	2,849	586	189	3,323
2018	33,301	22,333	83	41	1,341	1,779	11,625	137	3,182	570	171	3,404
2019	36,576	24,848	68	58	1,318	2,020	12,941	166	3,695	656	122	3,804
2020	38,590	26,118	95	66	1,077	1,710	13,845	187	4,160	810	145	4,023
2021	35,438	23,551	106	53	1,067	1,945	12,008	141	3,418	750	106	3,957
구 성 비 (%)												
2012	100.0	61.3	0.4	0.2	3.0	2.8	39.1	1.0	4.8	0.9	1.1	8.0
2013	100.0	67.6	0.3	0.2	2.8	2.3	44.9	0.8	6.4	1.3	1.7	6.9
2014	100.0	67.2	0.4	0.1	3.0	2.7	41.9	0.8	7.9	1.6	1.1	7.7
2015	100.0	69.0	0.3	0.2	3.1	3.1	41.9	0.5	9.1	1.5	1.1	8.2
2016	100.0	68.9	0.2	0.2	3.9	4.1	38.6	0.6	9.2	1.7	0.8	9.6
2017	100.0	66.9	0.3	0.1	4.3	5.0	35.6	1.2	8.4	1.7	0.6	9.7
2018	100.0	67.1	0.3	0.1	4.0	5.4	34.9	0.4	9.6	1.7	0.5	10.2
2019	100.0	68.0	0.2	0.2	3.6	5.5	35.4	0.5	10.1	1.8	0.3	10.4
2020	100.0	67.7	0.2	0.2	2.8	4.4	35.9	0.5	10.8	2.1	0.4	10.4
2021	100.0	66.5	0.3	0.2	3.0	5.5	33.9	0.4	9.6	2.1	0.3	11.2

합 계	특 별 범 범										우 소 범 년
	교통사고 처리 특 레 법	도로교통법	성폭력범죄 의처벌등에 관한특례법	화 학 물 질 관 리 법	성매매알선 등행위의처 벌에 관한 법 률	정보통신망이 용촉진및정보 보호등에관한 법 률	이동·청소년 의성보호에 관 한 법 률	특정범죄가 중처벌등에 관 한 법 률	폭력행위등 처 벌 에 관 한 법 률	기 타	
20,621	970	2,983	820	866	118	292	782	603	11,987	1,200	128
13,861	804	2,318	949	427	41	202	705	440	6,950	1,025	107
11,058	726	1,991	960	138	40	161	739	327	5,118	858	131
10,286	729	1,839	876	66	72	155	585	177	4,638	1,149	266
10,117	695	2,071	1,060	202	81	204	725	127	3,775	1,177	367
10,782	745	2,276	1,140	131	80	236	626	134	4,360	1,054	526
10,304	619	1,894	1,269	65	53	255	682	118	4,207	1,142	664
10,614	578	2,098	1,411	35	22	254	673	91	4,118	1,334	1,114
11,026	709	2,537	1,376	16	26	444	915	124	3,475	1,404	1,446
10,685	628	2,200	1,807	10	6	372	974	100	3,134	1,454	1,202
구 성 비 (%)											
38.5	1.8	5.6	1.5	1.6	0.2	0.6	1.5	1.1	22.4	2.2	0.2
32.2	1.9	5.4	2.2	1.0	0.1	0.5	1.6	1.0	16.1	2.4	0.2
32.4	2.1	5.8	2.8	0.4	0.1	0.5	2.2	1.0	15.0	2.5	0.4
30.2	2.1	5.4	2.6	0.2	0.2	0.5	1.7	0.5	13.6	3.4	0.8
30.0	2.1	6.1	3.1	0.6	0.2	0.6	2.2	0.4	11.2	3.5	1.1
31.6	2.2	6.7	3.3	0.4	0.2	0.7	1.8	0.4	12.8	3.1	1.5
30.9	1.9	5.7	3.8	0.2	0.1	0.8	2.0	0.4	12.6	3.4	2.0
29.0	1.6	5.7	3.9	0.1	0.1	0.7	1.8	0.2	11.3	3.6	3.0
28.6	1.8	6.6	3.6	0.0	0.1	1.2	2.4	0.3	9.0	3.6	3.7
30.1	1.8	6.2	5.1	0.0	0.0	1.1	2.7	0.3	8.8	4.1	3.4

## 제 8 항 가정보호

## 1. 가정보호사건 접수·처리별 년별비교표

연 도	구 분 접 수	구 분 처 리	전년에 대한 증감비율(%) (▽는 감소)		지 수	
			접 수	처 리	접 수	처 리
2012	3,801	3,626	23.1	22.0	100.0	100.0
2013	6,468	5,699	70.2	57.2	170.2	157.2
2014	9,489	8,586	46.7	50.7	249.6	236.8
2015	20,131	16,868	112.2	96.5	529.6	465.2
2016	22,482	21,802	11.7	29.3	591.5	601.3
2017	18,971	20,622	▽15.6	▽5.4	499.1	568.7
2018	19,739	18,448	4.0	▽10.5	519.3	508.8
2019	23,698	23,139	20.1	25.4	623.5	638.1
2020	20,042	19,715	▽15.4	▽14.8	527.3	543.7
2021	23,325	19,321	16.4	▽2.0	613.7	532.8

## 2. 가정보호사건 년별비교표 - 법원별 접수

법 원	연 도											평 균
	2012	2013	2014	2015	2016	2017	2018	2019	2020	2021		
합 계	3,801	6,468	9,489	20,131	22,482	18,971	19,739	23,698	20,042	23,325	16,815	
서울 가정 법원	661	1,349	2,181	3,322	3,076	2,574	3,065	3,615	3,492	3,829	2,716	
의정부지방법원	297	332	438	1,439	1,394	1,599	1,315	1,272	1,182	977	1,025	
인천 가정 법원	285	471	766	2,605	2,836	2,298	1,944	2,533	1,796	2,441	1,798	
수원 가정 법원	769	1,282	1,948	5,699	5,921	4,375	4,440	5,653	4,870	5,702	4,066	
춘천지방법원	210	300	294	553	664	560	588	678	514	723	508	
대전 가정 법원	176	300	381	1,307	1,692	1,640	1,695	1,682	1,855	2,026	1,275	
청주지방법원	145	163	184	402	810	602	481	750	562	561	466	
대구가정법원	289	567	761	1,383	1,886	1,481	1,917	2,432	1,642	1,861	1,422	
부산 가정 법원	298	368	731	469	629	714	717	1,114	835	1,146	702	
울산 가정 법원	93	157	399	171	472	566	757	699	629	630	457	
창원지방법원	137	311	292	624	1,011	926	838	1,019	772	988	692	
광주 가정 법원	279	590	723	1,493	1,139	1,016	1,174	1,524	1,106	1,628	1,067	
전주지방법원	115	118	209	362	454	297	430	371	403	480	324	
제주지방법원	47	160	182	302	498	323	378	356	384	333	296	

## 3. 가정보호사건 처분별 년별비교표

연 도	구 분	합 계	보호처분	불처분	기 타
2012		3,626 (100.0)	2,253 (62.1)	1,206 (33.3)	167 (4.6)
2013		5,699 (100.0)	3,749 (65.8)	1,772 (31.1)	178 (3.1)
2014		8,586 (100.0)	5,552 (64.6)	2,856 (33.3)	178 (2.1)
2015		16,868 (100.0)	8,917 (52.9)	7,319 (43.4)	632 (3.7)
2016		21,802 (100.0)	11,368 (52.1)	9,792 (44.9)	642 (3.0)
2017		20,622 (100.0)	11,562 (56.1)	8,802 (42.7)	258 (1.2)
2018		18,448 (100.0)	10,936 (59.3)	7,310 (39.6)	202 (1.1)
2019		23,139 (100.0)	13,360 (57.7)	9,578 (41.4)	201 (0.9)
2020		19,715 (100.0)	11,355 (57.6)	8,128 (41.2)	232 (1.2)
2021		19,321 (100.0)	10,483 (54.3)	8,603 (44.5)	235 (1.2)

주 : ()내 수는 구성비(%)임

## 4. 가정보호사건 중요죄명별 년별비교표 - 접수

연도	죄명	합 계	상 해· 폭 행	유기·학대· 아동학사	체 포· 감 금	협 박	명예훼손· 욕	주 거· 신체수색	강 요	공 갈	재물손괴	기 타	
2012		3,801	3,178	5	24	319	4	9	-	1	227	34	
2013		6,468	5,459	3	32	478	5	12	3	1	423	52	
2014		9,489	8,167	7	29	632	9	27	3	1	507	107	
2015		20,131	16,994	2	36	1,610	12	40	1	5	1,294	137	
2016		22,482	18,589	4	73	1,830	11	40	5	5	1,827	98	
2017		18,971	15,549	2	85	1,577	12	23	-	3	1,628	92	
2018		19,739	15,853	-	45	1,806	6	32	4	4	1,854	135	
2019		23,698	18,318	3	63	2,601	10	18	3	2	2,596	84	
2020		20,042	15,088	2	37	2,317	5	26	3	3	2,450	111	
2021		23,325	17,456	6	42	2,827	10	174	6	11	2,652	141	
							구 성 비 (%)						
2012		100.0	83.6	0.1	0.6	8.4	0.1	0.2	-	0.0	6.0	1.0	
2013		100.0	84.4	0.0	0.5	7.4	0.1	0.2	0.0	0.0	6.5	0.9	
2014		100.0	86.1	0.1	0.3	6.7	0.1	0.3	0.0	0.0	5.3	1.1	
2015		100.0	84.4	0.0	0.2	8.0	0.1	0.2	0.0	0.0	6.4	0.7	
2016		100.0	82.7	0.0	0.3	8.2	0.1	0.2	0.0	0.0	8.1	0.4	
2017		100.0	82.0	0.0	0.4	8.3	0.1	0.1	-	0.0	8.6	0.5	
2018		100.0	80.3	-	0.2	9.2	0.0	0.2	0.0	0.0	9.4	0.7	
2019		100.0	77.3	0.0	0.3	11.0	0.0	0.1	0.0	0.0	11.0	0.3	
2020		100.0	75.3	0.0	0.3	11.5	0.0	0.1	0.0	0.0	12.2	0.6	
2021		100.0	74.8	0.0	0.2	12.1	0.0	0.8	0.0	0.1	11.4	0.6	

## 제9항 기타

## 1. 공탁사건 누년비교표

## 가. 금 전

(금액단위 : 원)

연 도	구 분	공 탁		출 급 · 회 수	
		건 수	금 액	건 수	금 액
2012		206,088	5,689,193,858,284	174,305	5,381,446,151,932
2013		198,311	5,939,059,193,883	175,048	5,476,209,727,156
2014		205,017	5,584,786,142,037	176,756	5,537,408,377,501
2015		194,592	6,572,909,593,225	192,572	6,195,532,649,047
2016		207,969	8,550,793,820,714	204,307	7,447,009,408,509
2017		201,474	8,090,975,923,254	193,289	7,930,429,545,025
2018		215,625	8,931,259,302,248	185,252	8,466,527,718,730
2019		204,651	8,475,583,548,157	177,645	8,558,246,276,728
2020		205,225	9,783,280,918,301	177,819	8,559,206,436,999
2021		200,425	10,091,409,944,169	177,022	8,908,910,550,076

## 나. 유가증권

(금액단위 : 원)

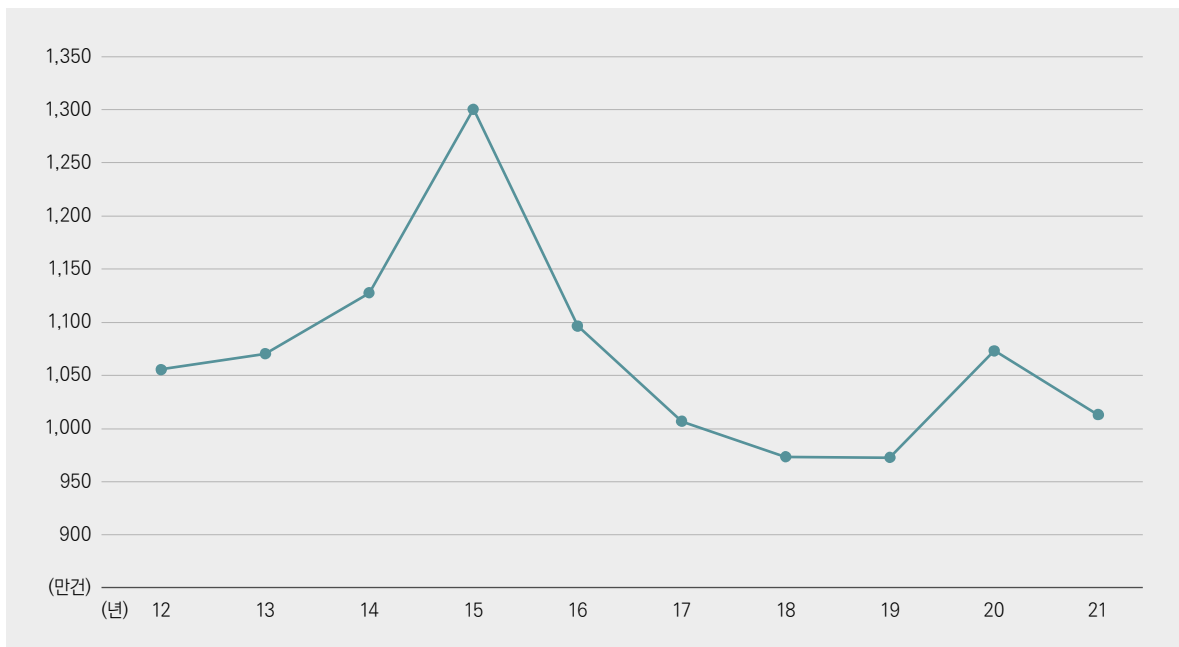
연 도	구 분	공 탁		출 급 · 회 수	
		건 수	금 액	건 수	금 액
2012		389	158,610,901,430	306	175,103,851,234
2013		919	650,465,190,508	390	332,446,068,668
2014		340	493,210,892,763	783	470,880,680,882
2015		551	733,230,950,611	577	633,070,739,700
2016		1,242	1,483,856,862,980	1,257	1,128,099,370,478
2017		462	1,622,602,665,425	426	1,648,436,441,808
2018		394	591,380,881,233	287	571,341,745,831
2019		336	713,488,425,763	226	707,175,245,992
2020		520	614,789,772,198	250	796,223,710,006
2021		457	302,645,011,428	383	302,059,250,859

## 2. 등기사건 누년비교표

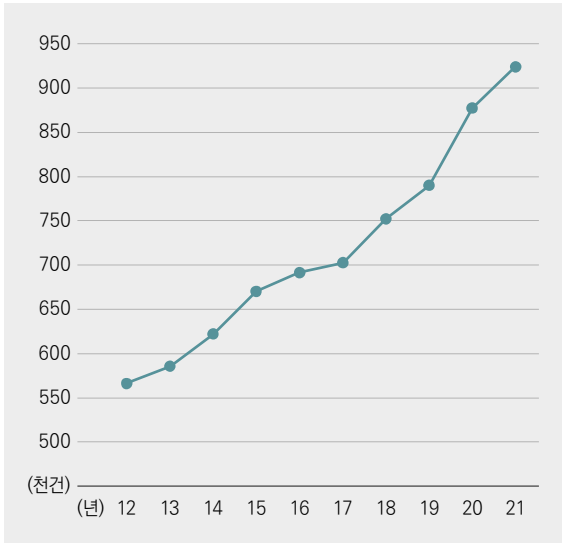
구 분 연 도	부 동 산 및 선 박	상 업	비영리 법 인	전년에 대한 증감 비율(%) (▽는 감소)			지 수		
				부 동 산 및 선 박	상 업	비 영 리 인	부 동 산 및 선 박	상 업	비 영 리 인
2012	10,555,130	566,268	58,460	▽2.9	4.8	2.3	100.0	100.0	100.0
2013	10,704,278	585,667	61,722	1.4	3.4	5.6	101.4	103.4	105.6
2014	11,276,386	622,208	64,958	5.3	6.2	5.2	106.8	109.9	111.1
2015	13,003,498	670,407	67,276	15.3	7.7	3.6	123.2	118.4	115.1
2016	10,963,691	691,557	66,855	▽15.7	3.2	▽0.6	103.9	122.1	114.4
2017	10,066,914	702,808	63,902	▽8.2	1.6	▽4.4	95.4	124.1	109.3
2018	9,733,476	752,346	67,627	▽3.3	7.0	5.8	92.2	132.9	115.7
2019	9,726,388	790,302	70,315	▽0.1	5.0	4.0	92.1	139.6	120.3
2020	10,732,083	877,261	69,777	10.3	11.0	▽0.8	101.7	154.9	119.4
2021	10,129,182	924,255	72,919	▽5.6	5.4	4.5	96.0	163.2	124.7

주 : 등기신청사건 건수임

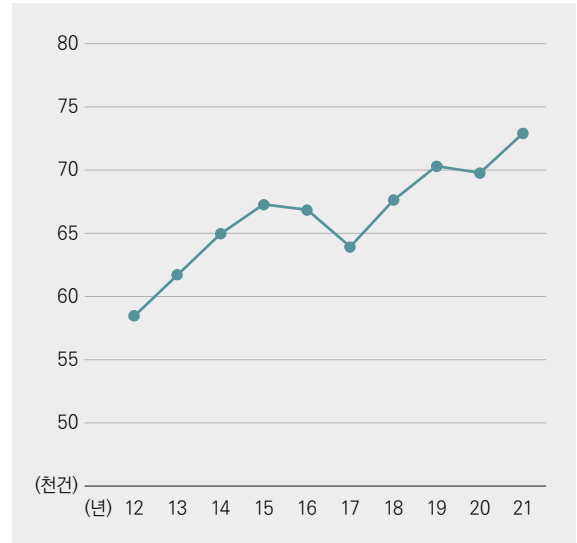
## 3. 부동산 및 선박 등기사건의 추이(도표)



#### 4. 상업 등기사건의 추이(도표)



#### 5. 비영리법인 등기사건의 추이(도표)



#### 6. 등기사건 누년비교표 - 법원별

법원	연도										
	2012	2013	2014	2015	2016	2017	2018	2019	2020	2021	
합계	11,181,668	11,355,095	11,966,378	13,744,046	11,724,276	10,835,685	10,556,436	10,592,101	11,684,762	11,131,838	
서울중앙지방법원	580,613	582,845	577,514	675,192	566,323	537,236	538,436	507,992	560,046	588,703	
서울동부지방법원	248,139	247,487	239,280	326,633	263,044	246,774	205,720	207,345	228,433	210,306	
서울남부지방법원	292,208	296,277	323,311	417,315	329,547	286,918	258,199	257,855	301,122	318,282	
서울북부지방법원	252,710	257,604	330,544	449,915	330,894	273,779	252,345	242,982	287,427	256,489	
서울서부지방법원	219,632	231,129	231,845	310,249	244,493	207,095	195,908	175,328	211,097	185,432	
의정부지방법원	774,907	784,848	775,913	955,644	776,935	708,650	739,055	756,135	862,024	846,035	
인천지방법원	838,655	885,341	918,845	1,072,467	886,452	813,246	828,147	861,221	974,650	877,909	
수원지방법원	1,702,630	1,746,519	1,830,356	2,225,124	1,893,649	1,779,555	1,900,327	1,861,833	2,084,563	1,990,111	
춘천지방법원	420,798	414,207	431,085	452,349	445,968	406,667	398,480	404,022	426,849	421,673	
대전지방법원	931,049	910,579	981,647	1,132,678	978,701	930,766	881,480	895,181	1,000,422	957,624	
청주지방법원	442,305	433,781	439,566	472,599	437,632	387,599	390,677	387,779	411,603	419,767	
대구지방법원	1,182,816	1,237,297	1,274,063	1,405,168	1,167,524	1,094,684	1,051,557	1,049,295	1,079,214	1,030,267	
부산지방법원	623,036	664,788	688,078	836,598	691,975	608,734	516,926	555,130	682,422	565,869	
울산지방법원	325,887	322,078	384,988	399,080	348,215	326,811	256,783	282,191	304,695	270,728	
창원지방법원	801,055	812,865	934,024	934,818	800,862	745,694	677,315	685,728	714,319	691,590	
광주지방법원	868,404	857,694	909,907	926,863	847,987	787,274	795,443	813,731	869,684	833,862	
전주지방법원	512,560	495,472	499,342	514,065	472,449	464,366	454,328	449,005	492,459	469,145	
제주지방법원	164,264	174,284	196,070	237,289	241,626	229,837	215,310	199,348	193,733	198,046	

주 : 등기신청사건임(등초본, 열람, 인감증명, 확정일자 등은 "8. 등기사항증명서 통수(개수) 누년비교표 - 법원별"에 기재)



## 7. 등록세 수입액 누년비교표 - 법원별

(단위 : 원)

연도 법원	2012	2013	2014	2015	2016
<b>합 계</b>	<b>10,994,268,611,390</b>	<b>27,735,986,001,451</b>	<b>14,354,288,318,781</b>	<b>20,090,047,910,156</b>	<b>43,595,347,752,083</b>
서울중앙지방법원	991,528,214,180	1,131,562,951,430	1,489,043,770,395	2,015,044,253,060	1,906,391,531,360
서울동부지방법원	320,068,954,120	351,008,810,650	405,528,170,840	758,548,832,640	905,594,905,120
서울남부지방법원	412,311,128,360	371,193,404,330	569,287,550,650	761,152,474,071	893,555,278,305
서울북부지방법원	202,252,248,770	263,980,955,400	329,415,502,400	450,701,048,140	510,066,714,320
서울서부지방법원	305,994,810,800	303,136,503,930	394,759,013,760	557,408,490,150	675,621,800,800
의정부지방법원	744,421,830,610	1,646,507,583,820	747,393,748,480	1,089,113,078,138	1,216,730,320,290
인천지방법원	976,681,446,970	1,191,951,090,282	1,285,318,717,490	1,447,693,377,855	25,417,066,097,653
수원지방법원	2,192,164,502,890	2,993,877,922,290	2,540,566,450,872	4,070,673,719,820	3,816,914,655,370
춘천지방법원	249,894,389,040	240,266,660,060	276,954,735,280	838,473,652,960	404,668,656,083
대전지방법원	823,298,815,180	767,744,349,880	1,063,077,655,140	1,391,832,374,440	1,286,810,031,848
청주지방법원	297,894,373,090	291,534,686,000	381,185,219,670	399,347,592,260	418,115,200,632
대구지방법원	893,268,276,230	1,396,532,723,276	1,345,739,431,060	1,611,696,047,603	1,846,989,105,400
부산지방법원	674,556,202,440	754,735,403,561	822,628,894,750	1,042,018,758,636	1,083,516,801,947
울산지방법원	326,534,735,340	13,590,857,802,840	465,043,516,410	545,629,701,350	536,418,183,940
창원지방법원	578,161,015,000	808,772,934,030	971,432,883,392	1,433,913,828,880	893,747,973,151
광주지방법원	579,131,325,230	1,160,988,399,970	654,632,870,832	803,671,523,882	748,694,947,714
전주지방법원	278,666,099,790	279,335,115,062	375,562,398,230	514,023,175,740	374,495,405,890
제주지방법원	147,440,243,350	191,998,704,640	236,717,789,130	359,105,980,531	659,950,142,260

연도 법원	2017	2018	2019	2020	2021
<b>합 계</b>	<b>107,604,482,195,423</b>	<b>25,427,147,929,044</b>	<b>26,322,623,163,707</b>	<b>32,103,941,392,746</b>	<b>35,212,306,682,112</b>
서울중앙지방법원	1,903,970,789,440	1,990,209,700,230	2,292,955,271,030	2,632,045,170,020	3,250,480,475,114
서울동부지방법원	1,811,804,189,890	997,234,573,710	957,538,129,810	1,508,786,658,060	1,794,801,672,810
서울남부지방법원	810,791,601,880	937,968,311,593	929,820,536,170	2,069,270,529,890	1,387,822,832,480
서울북부지방법원	481,913,198,110	505,311,708,550	715,453,203,037	746,203,355,860	885,649,141,190
서울서부지방법원	618,841,982,470	733,757,059,060	686,653,481,300	1,063,647,147,800	1,204,342,653,190
의정부지방법원	1,687,646,505,646	1,606,568,752,901	1,788,450,706,890	2,131,678,560,747	2,442,220,093,020
인천지방법원	1,884,703,555,227	2,699,030,381,835	2,820,100,933,291	3,493,397,552,461	2,891,689,297,251
수원지방법원	87,952,506,937,640	6,430,596,875,700	6,253,453,856,741	6,456,244,416,032	9,008,674,283,946
춘천지방법원	420,073,110,971	530,048,298,870	855,736,046,920	863,717,919,600	826,344,381,000
대전지방법원	1,696,167,803,660	1,626,250,678,528	1,469,884,919,750	2,573,318,612,280	2,352,271,136,511
청주지방법원	554,807,633,440	643,596,402,190	569,484,848,150	592,158,684,595	973,768,797,650
대구지방법원	2,290,177,871,975	2,278,726,628,088	1,645,189,726,514	1,812,619,150,940	2,017,627,183,923
부산지방법원	1,085,224,476,704	981,243,158,123	1,087,638,550,022	1,859,123,675,994	1,997,325,687,605
울산지방법원	612,978,694,540	428,946,176,631	795,303,790,705	653,766,818,810	816,640,218,170
창원지방법원	987,550,613,439	1,154,075,549,560	1,660,819,799,976	1,215,320,152,507	1,148,899,653,830
광주지방법원	1,938,593,268,711	855,062,553,623	943,264,015,841	1,429,684,227,833	1,130,110,730,260
전주지방법원	402,586,319,820	550,445,990,452	425,963,491,660	483,406,194,307	656,654,816,200
제주지방법원	464,143,641,860	478,075,129,400	424,911,855,900	519,552,565,010	426,983,627,962

6장

제2절  
사건의 추이

## 8. 등기사항증명서 통수(개수) 년별비교표 - 법원별

연도 법원	2012	2013	2014	2015	2016	2017	2018	2019	2020	2021
<b>합 계</b>	<b>14,062,670</b>	<b>14,053,395</b>	<b>14,115,423</b>	<b>14,932,823</b>	<b>14,301,094</b>	<b>13,635,769</b>	<b>13,345,800</b>	<b>13,663,977</b>	<b>14,085,003</b>	<b>13,821,570</b>
서울중앙지방법원	1,856,040	1,765,370	1,679,172	1,669,487	1,616,555	1,603,214	1,544,658	1,645,087	1,703,284	1,664,738
서울동부지방법원	514,656	512,710	524,163	545,164	517,426	420,749	384,364	392,801	431,873	422,888
서울남부지방법원	607,707	620,926	619,393	639,304	593,567	541,110	550,235	549,063	586,416	585,632
서울북부지방법원	498,967	476,377	504,363	538,193	485,951	528,641	509,145	452,248	345,222	341,526
서울서부지방법원	404,896	416,253	433,424	462,252	463,076	432,546	425,996	377,218	382,760	361,287
의정부지방법원	795,043	769,457	771,595	817,847	790,418	759,710	749,370	815,644	864,458	879,966
인천지방법원	793,177	800,624	843,367	913,293	842,540	784,490	817,631	881,319	878,184	870,291
수원지방법원	1,818,070	1,837,005	1,862,083	2,040,704	1,988,806	1,899,491	1,880,775	1,946,360	2,097,059	2,033,320
춘천지방법원	452,718	443,637	429,836	443,394	437,253	405,051	400,629	398,220	402,704	411,142
대전지방법원	1,033,201	1,044,992	1,028,349	1,089,079	1,052,050	1,004,393	976,366	1,063,667	1,059,163	1,052,836
청주지방법원	485,410	477,211	474,612	499,849	473,823	441,242	419,775	430,203	435,352	417,200
대구지방법원	1,203,725	1,209,599	1,210,423	1,305,100	1,204,042	1,171,124	1,163,673	1,170,365	1,208,549	1,229,635
부산지방법원	768,485	807,322	810,946	849,410	849,517	804,667	745,272	745,430	780,287	715,933
울산지방법원	244,597	248,927	255,641	271,969	270,473	256,785	243,362	245,748	260,141	248,736
창원지방법원	776,942	771,247	810,244	870,106	778,438	757,273	709,729	704,778	738,896	721,488
광주지방법원	1,090,220	1,096,151	1,084,969	1,173,790	1,150,405	1,080,775	1,090,080	1,094,700	1,152,350	1,125,615
전주지방법원	526,728	550,648	555,785	564,944	550,979	526,504	530,099	539,185	546,399	536,726
제주지방법원	192,088	204,939	217,058	238,938	235,775	218,004	204,641	211,941	211,906	202,611

## 9. 등기사항증명서 수수료 년별비교표 - 법원별

(단위 : 원)

연도 법원	2017	2018	2019	2020	2021
<b>합 계</b>	<b>14,251,859,100</b>	<b>13,957,279,900</b>	<b>14,192,835,800</b>	<b>14,670,225,391</b>	<b>14,367,979,232</b>
서울중앙지방법원	1,798,988,200	1,733,816,900	1,849,039,700	1,931,505,402	1,886,245,567
서울동부지방법원	464,454,300	412,791,600	424,324,300	470,293,716	453,858,838
서울남부지방법원	575,942,300	589,244,900	583,507,700	626,665,131	621,907,531
서울북부지방법원	568,429,900	551,799,100	491,113,100	369,440,092	371,605,959
서울서부지방법원	473,126,700	465,441,100	408,179,300	403,796,111	384,439,478
의정부지방법원	780,707,500	773,154,300	845,901,000	870,276,225	909,265,829
인천지방법원	818,514,700	853,116,300	912,943,600	924,738,863	910,233,007
수원지방법원	1,951,290,500	1,932,622,800	1,973,622,300	2,145,647,440	2,058,504,715
춘천지방법원	416,516,600	403,567,400	405,718,300	406,031,277	411,134,341
대전지방법원	1,025,965,100	1,001,569,800	1,053,220,600	1,069,386,324	1,047,181,800
청주지방법원	432,439,600	418,847,800	413,790,900	418,690,080	407,885,261
대구지방법원	1,202,982,500	1,209,380,900	1,210,425,700	1,257,275,987	1,278,041,577
부산지방법원	861,716,600	798,770,200	798,469,600	832,732,923	770,556,277
울산지방법원	260,534,200	248,293,100	247,740,700	256,776,333	252,580,747
창원지방법원	779,695,900	728,826,400	723,805,000	753,728,118	727,783,351
광주지방법원	1,080,468,000	1,091,097,600	1,095,417,100	1,161,620,968	1,123,933,342
전주지방법원	529,163,900	530,575,100	537,768,400	552,937,294	540,188,734
제주지방법원	230,922,600	214,364,600	217,848,500	218,683,107	212,632,878

## 10. 수입인지 수입액 년별비교표

(단위 : 원)

연도	구분	총액	민사	행정·특허	가사	가족관계 등록비송	형사
2012		320,909,480,300	303,556,389,800	11,794,986,500	5,333,734,600	146,345,900	78,023,500
2013		298,003,378,800	281,950,734,200	11,009,947,800	4,816,803,900	152,443,900	73,449,000
2014		307,063,203,700	289,650,425,100	12,399,171,800	4,767,886,600	162,976,900	82,743,300
2015		294,532,754,600	274,428,207,300	14,778,456,200	5,055,644,400	174,165,800	96,280,900
2016		285,250,492,200	264,395,139,600	15,571,769,700	4,989,968,400	170,221,500	123,393,000
2017		283,792,893,200	258,607,122,000	17,075,356,500	7,833,675,300	147,889,500	128,849,900
2018		311,691,508,000	286,675,193,500	16,208,291,200	8,538,719,700	144,622,400	124,681,200
2019		310,932,050,300	278,646,909,800	22,944,843,600	9,073,751,800	129,268,500	137,276,600
2020		307,739,216,800	279,665,508,400	15,272,077,900	12,539,630,900	105,430,600	156,569,000
2021		311,382,051,100	281,961,958,300	17,641,881,600	11,509,892,000	101,504,000	166,815,200

## 11. 벌과금액 년별비교표

(단위 : 원)

연도	종류	총액	형사공판	약식명령	즉결심판	과태료사건	전년에 대한 증감비율(% (▽는 감소))	지수
2017		3,557,099,035,034	2,359,353,713,403	1,145,405,821,792	6,254,631,781	46,084,868,058	▽2.7	100.0
2018		4,853,484,027,454	3,791,852,780,884	1,012,308,820,054	5,114,496,330	44,207,930,186	36.4	136.4
2019		7,259,339,802,805	6,235,021,391,866	973,077,387,486	5,515,895,350	45,725,128,103	49.6	204.1
2020		4,637,844,051,038	3,563,627,226,077	1,027,240,613,030	6,747,676,100	40,228,535,831	▽36.1	130.4
2021		3,423,265,314,012	2,460,878,681,433	905,639,328,612	7,529,325,524	49,217,978,443	▽26.2	96.2

## 12. 가족관계등록비송사건 년별비교표

연도	구분	접수	처리	전년에 대한 증감비율(% (▽는 감소))		지수	
				접수	처리	접수	처리
2012		313,819	317,266	▽2.0	▽0.0	100.0	100.0
2013		321,751	317,828	2.5	0.2	102.5	100.2
2014		313,846	313,313	▽2.5	▽1.4	100.0	98.8
2015		308,665	306,799	▽1.7	▽2.1	98.4	96.7
2016		297,241	295,379	▽3.7	▽3.7	94.7	93.1
2017		288,790	293,747	▽2.8	▽0.6	92.0	92.6
2018		293,331	287,897	1.6	▽2.0	93.5	90.7
2019		288,387	290,634	▽1.7	1.0	91.9	91.6
2020		268,266	271,019	▽7.0	▽6.7	85.5	85.4
2021		260,344	266,103	▽3.0	▽1.8	83.0	83.9

## 13. 가족관계등록비송사건 누년비교표 - 법원별 접수

연도 법원	2012	2013	2014	2015	2016	2017	2018	2019	2020	2021
합 계	313,819	321,751	313,846	308,665	297,241	288,790	293,331	288,387	268,266	260,344
서울가정법원	16,713	16,514	14,321	13,171	12,883	12,292	12,064	11,980	10,946	10,021
서울동부지방법원	9,742	9,830	9,276	8,939	8,357	7,731	8,244	7,705	7,386	7,177
서울남부지방법원	12,089	12,042	11,738	11,592	10,792	10,474	10,507	10,148	9,484	9,015
서울북부지방법원	11,714	12,081	13,427	13,615	12,674	12,112	12,260	11,857	10,698	10,005
서울서부지방법원	7,622	7,978	7,552	7,257	6,907	6,642	6,696	6,415	6,095	5,984
의정부지방법원	18,991	19,454	18,996	18,796	18,528	17,652	18,785	18,488	17,842	17,394
인천가정법원	24,402	25,105	25,567	25,064	24,631	24,413	24,663	24,781	23,617	22,646
수원가정법원	46,878	47,701	46,273	45,684	44,023	43,375	44,997	44,900	43,202	42,594
춘천지방법원	9,421	9,641	9,267	9,367	9,208	8,781	8,811	8,723	8,165	7,895
대전가정법원	22,344	22,407	22,288	22,417	21,889	21,900	22,175	21,876	20,823	20,737
청주지방법원	10,906	11,354	10,832	10,130	9,624	9,974	9,972	9,747	8,803	9,173
대구가정법원	30,742	32,590	32,190	32,758	31,355	30,278	29,908	29,502	26,505	25,137
부산가정법원	24,991	24,695	23,796	23,305	22,779	21,570	20,860	20,711	18,897	18,004
울산가정법원	10,289	10,244	10,326	9,847	9,242	9,198	9,130	9,049	8,286	8,191
창원지방법원	22,701	23,190	22,342	21,357	20,781	19,631	19,849	18,809	16,814	16,870
광주가정법원	19,758	21,552	20,783	20,877	19,544	19,033	19,781	19,181	17,274	16,760
전주지방법원	11,042	11,449	10,935	10,508	10,008	9,881	10,258	10,116	9,183	8,714
제주지방법원	3,474	3,924	3,937	3,981	4,016	3,853	4,371	4,399	4,246	4,027