

제 2 절

사건의 추이(누년비교)



제 1 항	전체사건
제 2 항	민사소송
제 3 항	가사사건
제 4 항	행정소송
제 5 항	특허·선거소송
제 6 항	형사소송
제 7 항	소년보호
제 8 항	가정보호
제 9 항	기 타

제 1 항 전체사건

1. 총 괄

연 도	구 분	사 건 수		지 수		처 리 율 (%)
		접 수	처 리	접 수	처 리	
총 계	2010	17,405,933	17,416,298	100.0	100.0	100.1
	2011	18,295,844	18,274,449	105.1	104.9	99.9
	2012	18,020,241	17,914,288	103.5	102.9	99.4
	2013	18,466,987	18,420,972	106.1	105.8	99.8
	2014	18,986,585	18,925,180	109.1	108.7	99.7
	2015	20,609,851	20,612,327	118.4	118.4	100.0
	2016	18,978,570	18,956,310	109.0	108.8	99.9
	2017	18,069,526	18,183,618	103.8	104.4	100.6
	2018	17,651,498	17,583,591	101.4	101.0	99.6
	2019	17,720,328	17,618,218	101.8	101.2	99.4
본 안 사 건	2010	1,482,074	1,504,975	100.0	100.0	101.5
	2011	1,503,696	1,481,532	101.5	98.4	98.5
	2012	1,573,652	1,540,533	106.2	102.4	97.9
	2013	1,605,623	1,608,887	108.3	106.9	100.2
	2014	1,657,385	1,631,750	111.8	108.4	98.5
	2015	1,525,846	1,535,886	103.0	102.1	100.7
	2016	1,523,108	1,498,349	102.8	99.6	98.4
	2017	1,555,602	1,572,941	105.0	104.5	101.1
	2018	1,462,714	1,439,721	98.7	95.7	98.4
	2019	1,461,440	1,414,169	98.6	94.0	96.8
본 안 외 사 건	2010	4,734,122	4,751,821	100.0	100.0	100.4
	2011	4,784,127	4,787,749	101.1	100.8	100.1
	2012	4,744,390	4,700,146	100.2	98.9	99.1
	2013	4,985,097	4,963,651	105.3	104.5	99.6
	2014	4,843,459	4,836,131	102.3	101.8	99.8
	2015	4,835,939	4,832,357	102.2	101.7	99.9
	2016	5,224,405	5,232,496	110.4	110.1	100.2
	2017	5,187,181	5,287,438	109.6	111.3	101.9
	2018	5,122,866	5,113,956	108.2	107.6	99.8
	2019	5,172,904	5,143,293	109.3	108.2	99.4
비 송 사 건	2010	11,189,737	11,159,502	100.0	100.0	99.7
	2011	12,008,021	12,005,168	107.3	107.6	100.0
	2012	11,702,199	11,673,609	104.6	104.6	99.8
	2013	11,876,267	11,848,434	106.1	106.2	99.8
	2014	12,485,741	12,457,299	111.6	111.6	99.8
	2015	14,248,066	14,244,084	127.3	127.6	100.0
	2016	12,231,057	12,225,465	109.3	109.6	100.0
	2017	11,326,743	11,323,239	101.2	101.5	100.0
	2018	11,065,918	11,029,914	98.9	98.8	99.7
	2019	11,085,984	11,060,756	99.1	99.1	99.8

주 : 본안외사건에는 민사사건 중 조정·독촉·집행·신청·기타사건이, 가사사건 중 가사비송·조정·신청·기타사건이, 행정사건 중 신청·기타사건이 형사사건 중 약식·즉결·영장·신청·기타사건이, 소년보호사건, 가정보호사건, 감치·과태료사건 등 본안사건 외의 일체의 사건이 포함되었음

2. 본안사건 - 심급별

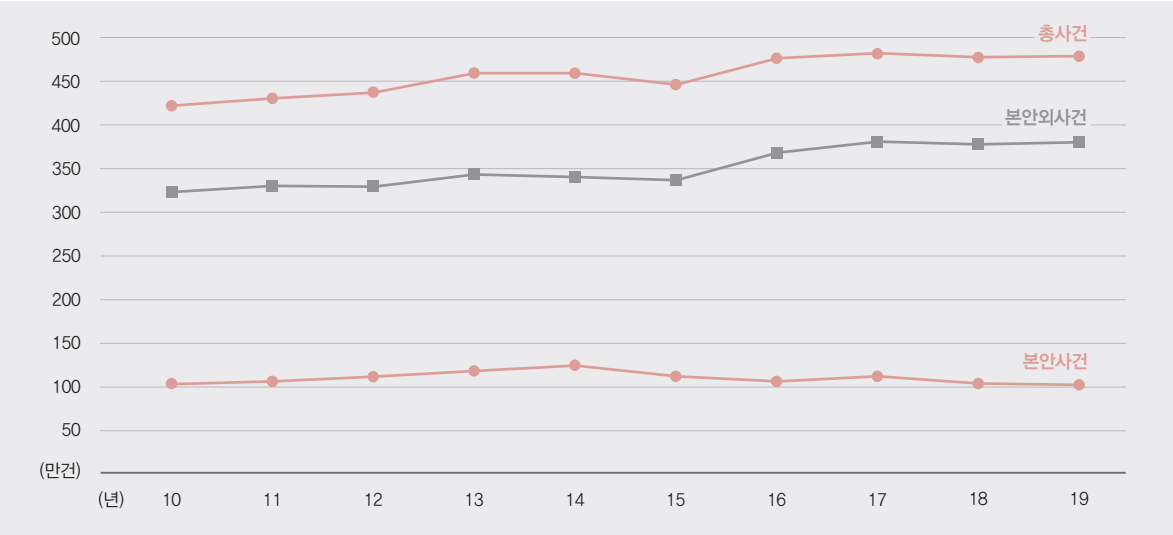
연 도	구 분	사 건 수		지 수		처 리 율 (%)
		접 수	처 리	접 수	처 리	
제 1 심	2010	1,315,410	1,339,057	100.0	100.0	101.8
	2011	1,335,081	1,317,157	101.5	98.4	98.7
	2012	1,408,485	1,378,720	107.1	103.0	97.9
	2013	1,436,155	1,445,328	109.2	107.9	100.6
	2014	1,475,044	1,461,030	112.1	109.1	99.0
	2015	1,335,215	1,345,738	101.5	100.5	100.8
	2016	1,318,640	1,299,213	100.2	97.0	98.5
	2017	1,349,782	1,365,504	102.6	102.0	101.2
	2018	1,269,122	1,244,569	96.5	92.9	98.1
	2019	1,266,391	1,231,956	96.3	92.0	97.3
항 소 심 고 등 법 원	2010	36,604	35,513	100.0	100.0	97.0
	2011	34,476	34,532	94.2	97.2	100.2
	2012	36,237	34,306	99.0	96.6	94.7
	2013	35,684	35,236	97.5	99.2	98.7
	2014	37,167	34,744	101.5	97.8	93.5
	2015	35,889	37,632	98.0	106.0	104.9
	2016	37,473	38,459	102.4	108.3	102.6
	2017	36,676	39,077	100.2	110.0	106.5
	2018	31,572	32,893	86.3	92.6	104.2
	2019	37,530	33,946	102.5	95.6	90.5
지 방 법 원	2010	93,642	95,237	100.0	100.0	101.7
	2011	96,872	93,917	103.4	98.6	96.9
	2012	93,153	91,269	99.5	95.8	98.0
	2013	97,628	93,156	104.3	97.8	95.4
	2014	107,522	97,783	114.8	102.7	90.9
	2015	112,892	110,645	120.6	116.2	98.0
	2016	123,301	117,548	131.7	123.4	95.3
	2017	122,732	124,128	131.1	130.3	101.1
	2018	114,041	114,154	121.8	119.9	100.1
	2019	113,191	106,004	120.9	111.3	93.7
상 고 심	2010	36,418	35,168	100.0	100.0	96.6
	2011	37,267	35,926	102.3	102.2	96.4
	2012	35,777	36,238	98.2	103.0	101.3
	2013	36,156	35,167	99.3	100.0	97.3
	2014	37,652	38,193	103.4	108.6	101.4
	2015	41,850	41,871	114.9	119.1	100.1
	2016	43,694	43,129	120.0	122.6	98.7
	2017	46,412	44,232	127.4	125.8	95.3
	2018	47,979	48,105	131.7	136.8	100.3
	2019	44,328	42,263	121.7	120.2	95.3

제 2 항 민사소송

1. 민사사건 누년비교표(총괄표) - 전심급

연 도	구 분	사 건 수		지 수		처 리 율 (%)
		접 수	처 리	접 수	처 리	
합 계	2010	4,236,740	4,242,345	100.0	100.0	100.1
	2011	4,351,411	4,351,262	102.7	102.6	100.0
	2012	4,403,094	4,366,341	103.9	102.9	99.2
	2013	4,632,429	4,623,706	109.3	109.0	99.8
	2014	4,610,899	4,572,941	108.8	107.8	99.2
	2015	4,445,269	4,463,749	104.9	105.2	100.4
	2016	4,735,443	4,746,995	111.8	111.9	100.2
	2017	4,826,944	4,944,994	113.9	116.6	102.4
	2018	4,750,505	4,723,454	112.1	111.3	99.4
	2019	4,758,651	4,715,142	112.3	111.1	99.1
본 안 사 건	2010	1,041,468	1,049,851	100.0	100.0	100.8
	2011	1,048,963	1,027,402	100.7	97.9	97.9
	2012	1,110,770	1,082,755	106.7	103.1	97.5
	2013	1,164,395	1,182,553	111.8	112.6	101.6
	2014	1,207,673	1,191,627	116.0	113.5	98.7
	2015	1,078,878	1,093,040	103.6	104.1	101.3
	2016	1,048,749	1,036,026	100.7	98.7	98.8
	2017	1,095,931	1,105,938	105.2	105.3	100.9
	2018	1,037,397	1,015,870	99.6	96.8	97.9
	2019	1,033,288	1,002,479	99.2	95.5	97.0
본 안 외 사 건	2010	3,195,272	3,192,494	100.0	100.0	99.9
	2011	3,302,448	3,323,860	103.4	104.1	100.6
	2012	3,292,324	3,283,586	103.0	102.9	99.7
	2013	3,468,034	3,441,153	108.5	107.8	99.2
	2014	3,403,226	3,381,314	106.5	105.9	99.4
	2015	3,366,391	3,370,709	105.4	105.6	100.1
	2016	3,686,694	3,710,969	115.4	116.2	100.7
	2017	3,731,013	3,839,056	116.8	120.3	102.9
	2018	3,713,108	3,707,584	116.2	116.1	99.9
	2019	3,725,363	3,712,663	116.6	116.3	99.7

2. 민사사건 접수건수의 추이(도표)



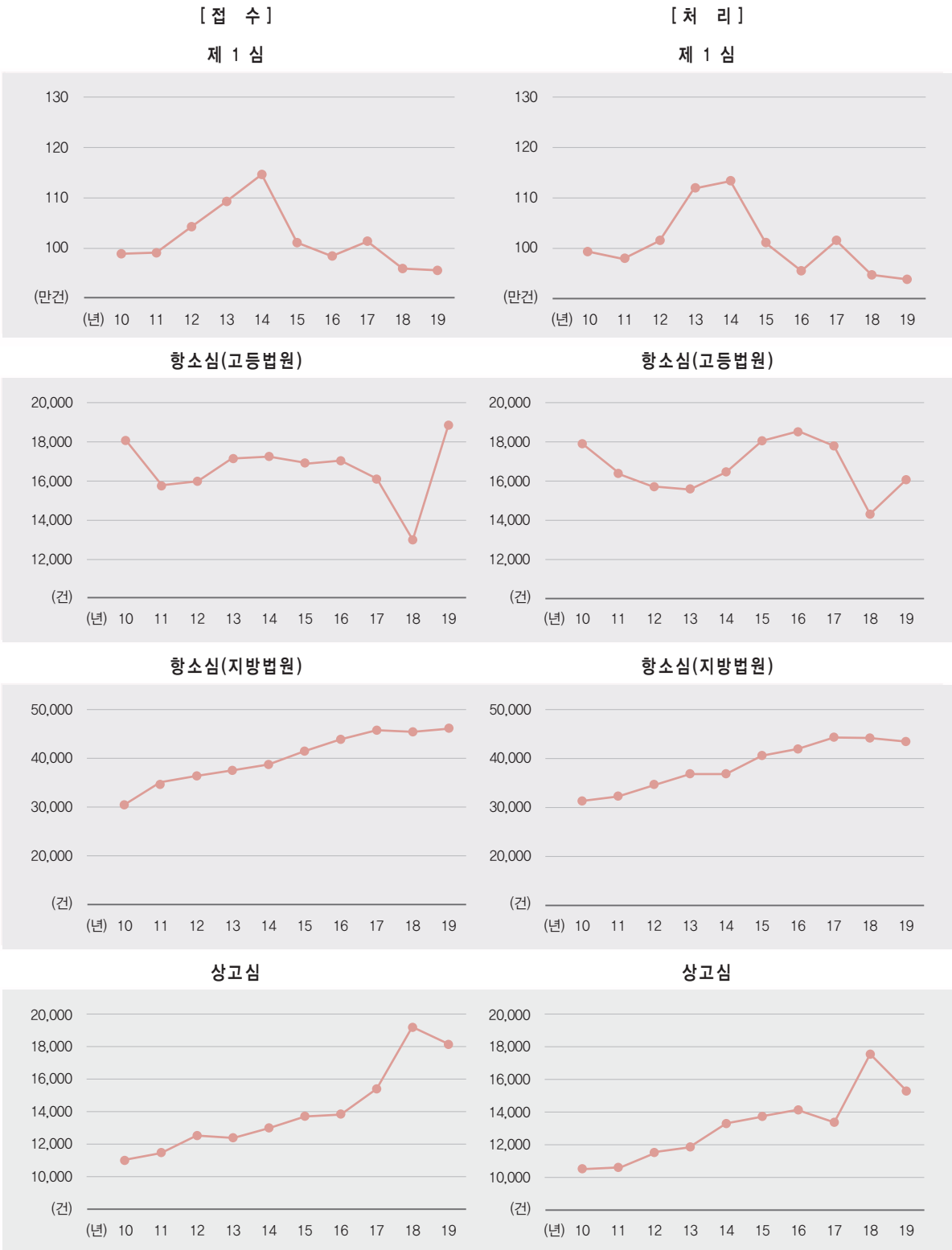
3. 민사사건 누년비교표 – 심급별

연 도	구 분		합 계		상 고 심		항 소 심		제 1 심	
	접 수	처 리	접 수	처 리	접 수	처 리	접 수	처 리	접 수	처 리
2010	4,236,740	4,242,345	13,871	13,423	65,001	65,188	4,157,868	4,163,734		
2011	4,351,411	4,351,262	14,844	14,046	68,316	65,058	4,268,251	4,272,158		
2012	4,403,094	4,366,341	15,651	14,664	70,676	66,743	4,316,767	4,284,934		
2013	4,632,429	4,623,706	16,041	15,491	76,240	73,338	4,540,148	4,534,877		
2014	4,610,899	4,572,941	17,384	17,562	79,044	73,961	4,514,471	4,481,418		
2015	4,445,269	4,463,749	18,187	17,964	79,546	80,369	4,347,536	4,365,416		
2016	4,735,443	4,746,995	18,891	19,012	84,451	82,581	4,632,101	4,645,402		
2017	4,826,944	4,944,994	20,434	18,566	84,252	84,289	4,722,258	4,842,139		
2018	4,750,505	4,723,454	25,597	22,500	82,979	80,399	4,641,929	4,620,555		
2019	4,758,651	4,715,142	24,288	21,150	90,303	85,446	4,644,060	4,608,546		

4. 민사본안사건 누년비교표 – 심급별

구 분 연 도			접 수	처 리	전년에 대한 증감비율(%) (▽는 감소)		지 수	
					접 수	처 리	접 수	처 리
제 1 심	2010		981,188	989,868	▽8.7	▽10.2	100.0	100.0
	2011		985,533	967,988	0.4	▽2.2	100.4	97.8
	2012		1,044,928	1,020,187	6.0	5.4	106.5	103.1
	2013		1,095,915	1,117,175	4.9	9.5	111.7	112.9
	2014		1,136,935	1,124,565	3.7	0.7	115.9	113.6
	2015		1,006,592	1,020,173	▽11.5	▽9.3	102.6	103.1
	2016		973,310	961,280	▽3.3	▽5.8	99.2	97.1
	2017		1,017,707	1,029,717	4.6	7.1	103.7	104.0
	2018		959,270	939,208	▽5.7	▽8.8	97.8	94.9
	2019		949,603	928,123	▽1.0	▽1.2	96.8	93.8
	항 소 심 등 법 원	2010		18,301	17,912	1.4	▽4.6	100.0
2011			15,964	16,485	▽12.8	▽8.0	87.2	92.0
2012			16,106	15,818	0.9	▽4.0	88.0	88.3
2013			17,364	15,759	7.8	▽0.4	94.9	88.0
2014			17,793	16,524	2.5	4.9	97.2	92.3
2015			16,865	18,030	▽5.2	9.1	92.2	100.7
2016			17,182	18,512	1.9	2.7	93.9	103.3
2017			16,204	17,909	▽5.7	▽3.3	88.5	100.0
2018			13,005	14,390	▽19.7	▽19.6	71.1	80.3
2019			19,427	16,073	49.4	11.7	106.2	89.7
지 방 법 원		2010		30,973	31,435	1.4	7.3	100.0
	2011		35,966	32,146	16.1	2.3	116.1	102.3
	2012		37,129	35,169	3.2	9.4	119.9	111.9
	2013		38,813	37,649	4.5	7.1	125.3	119.8
	2014		39,929	37,311	2.9	▽0.9	128.9	118.7
	2015		41,556	41,014	4.1	9.9	134.2	130.5
	2016		44,370	42,051	6.8	2.5	143.3	133.8
	2017		46,656	44,950	5.2	6.9	150.6	143.0
	2018		45,966	44,595	▽1.5	▽0.8	148.4	141.9
	2019		46,141	43,016	0.4	▽3.5	149.0	136.8
	상 고 심	2010		11,006	10,636	2.8	1.7	100.0
2011			11,500	10,783	4.5	1.4	104.5	101.4
2012			12,607	11,581	9.6	7.4	114.5	108.9
2013			12,303	11,970	▽2.4	3.4	111.8	112.5
2014			13,016	13,227	5.8	10.5	118.3	124.4
2015			13,865	13,823	6.5	4.5	126.0	130.0
2016			13,887	14,183	0.2	2.6	126.2	133.3
2017			15,364	13,362	10.6	▽5.8	139.6	125.6
2018			19,156	17,677	24.7	32.3	174.1	166.2
2019			18,117	15,267	▽5.4	▽13.6	164.6	143.5

5. 민사본안사건의 추이(도표)



6. 제1심 민사본안 합의사건 누년비교표 - 법원별 접수

연 도		2010	2011	2012	2013	2014	2015	2016	2017	2018	2019	평 균
법 원	계	52,611	55,374	58,125	60,708	61,564	41,589	40,252	43,071	45,364	51,089	50,975
합	13,644	13,987	15,006	15,826	15,262	10,567	11,868	13,371	14,451	17,722	14,170	14,170
서	-	-	-	-	-	-	-	-	148	60	218	142
사	2,316	2,329	2,485	2,693	2,595	1,686	1,556	1,567	1,719	1,836	2,078	2,078
사	2,712	2,576	2,839	2,924	2,796	1,996	1,707	1,682	1,729	1,880	2,284	2,284
사	1,160	1,238	1,269	1,232	1,523	1,056	940	1,065	972	1,064	1,152	1,152
사	1,681	1,631	1,767	1,935	2,029	1,369	1,278	1,300	1,393	1,297	1,568	1,568
의	1,419	1,600	1,595	1,576	1,756	1,175	1,013	1,035	1,143	1,237	1,355	1,355
고	1,281	1,386	1,478	1,487	1,587	958	810	873	975	963	1,180	1,180
소	2,700	2,986	3,073	3,063	3,343	2,133	1,823	1,908	2,118	2,200	2,535	2,535
인	2,378	2,452	2,569	2,791	2,583	1,689	1,490	1,541	1,692	1,860	2,105	2,105
소	966	1,034	1,024	1,080	1,017	685	526	595	647	661	824	824
수	3,344	3,486	3,593	3,871	3,600	2,374	2,016	2,136	2,339	2,521	2,928	2,928
원	2,556	2,670	2,778	2,925	2,889	1,922	1,859	1,991	2,237	2,394	2,422	2,422
성	1,780	2,042	1,941	1,841	1,867	1,249	1,058	1,246	1,314	1,409	1,575	1,575
여	344	344	341	367	461	298	269	262	258	264	321	321
평	550	555	607	640	697	464	426	438	550	832	576	576
택	1,064	1,054	1,155	1,236	1,257	765	657	717	696	762	936	936
산	925	1,050	1,001	994	1,134	711	640	677	624	776	853	853
안	7,219	7,715	7,823	8,003	8,305	5,409	4,909	5,331	5,679	6,437	6,683	6,683
소	197	271	271	296	253	222	171	281	188	220	237	237
춘	517	713	258	210	267	145	173	199	146	151	278	278
강	224	285	346	287	267	218	224	226	262	215	255	255
원	98	76	105	77	90	70	83	52	69	88	81	81
원	114	103	114	110	104	93	116	120	85	73	103	103
소	1,150	1,448	1,094	980	981	748	767	878	750	747	954	954
대	1,375	1,514	1,611	1,601	1,703	1,139	1,071	1,072	1,100	1,233	1,342	1,342
소	200	197	216	214	217	197	137	127	132	131	177	177
대	96	109	104	132	96	70	59	66	67	70	87	87
소	96	97	84	128	109	65	67	79	92	87	90	90
소	299	321	337	636	320	234	194	179	232	206	296	296
소	811	736	796	716	841	502	467	473	553	579	647	647
소	2,877	2,974	3,148	3,427	3,286	2,207	1,995	1,996	2,176	2,306	2,639	2,639
소	739	771	808	784	804	547	492	522	517	542	653	653
소	225	235	215	222	215	145	135	100	162	160	181	181
소	69	64	68	95	81	46	44	61	72	71	67	67
소	45	41	98	65	44	50	22	22	31	40	46	46
소	1,078	1,111	1,189	1,166	1,144	788	693	705	782	813	947	947
대	1,409	1,622	1,785	1,857	1,727	1,180	1,259	1,254	1,415	1,522	1,503	1,503
대	491	424	527	478	581	446	406	374	450	527	470	470
소	114	130	141	161	118	108	96	92	103	120	120	120
소	173	176	182	194	227	150	134	135	146	134	165	165
소	256	248	254	296	292	193	222	217	224	242	242	242
소	208	264	283	253	279	189	175	184	221	235	229	229
소	46	60	64	84	94	62	76	59	55	66	67	67
소	32	47	51	28	69	32	33	21	19	26	36	36
소	29	24	51	60	56	37	37	35	36	41	41	41
소	2,758	2,995	3,338	3,411	3,466	2,407	2,450	2,380	2,651	2,878	2,873	2,873
소	2,523	2,745	2,978	3,069	2,994	1,801	1,686	1,538	1,225	1,462	2,202	2,202
소	615	622	663	690	753	750	736	871	937	1,043	768	768
소	3,138	3,367	3,641	3,759	3,747	2,551	2,422	2,750	2,616	3,032	3,102	3,102
소	926	887	1,013	1,065	1,149	747	730	751	923	982	917	917
소	1,270	1,153	1,155	1,210	1,299	848	780	743	800	867	1,013	1,013
소	-	205	300	322	335	200	202	196	206	242	242	242
소	350	355	310	371	366	271	269	260	226	397	318	318
소	277	293	285	315	327	223	235	225	231	237	265	265
소	72	80	89	111	119	79	75	63	83	87	86	86
소	48	69	106	65	69	50	42	41	44	46	58	58
소	2,017	2,155	2,245	2,394	2,515	1,671	1,603	1,540	1,580	1,840	1,956	1,956
소	1,449	1,628	1,714	1,831	2,253	1,557	1,354	1,262	1,135	1,235	1,542	1,542
소	303	455	354	326	556	352	317	342	221	194	342	342
소	34	32	42	47	44	38	34	35	40	17	36	36
소	407	589	646	648	841	462	307	438	352	366	506	506
소	73	98	73	64	99	70	71	85	57	79	79	79
소	2,266	2,802	2,829	2,916	3,793	2,508	2,082	2,148	1,833	1,869	2,505	2,505
소	760	768	787	907	858	563	491	519	587	543	678	678
소	383	352	344	387	415	314	305	338	199	216	325	325
소	104	118	163	206	150	78	119	55	93	79	117	117
소	40	54	54	64	75	50	81	38	143	36	64	64
소	1,287	1,292	1,348	1,564	1,498	1,005	996	950	1,022	874	1,184	1,184
소	338	395	425	479	532	367	417	465	571	573	573	573

7. 제1심 민사본안 단독사건(소액사건 제외) 누년비교표 - 법원별 접수

연 도		2010	2011	2012	2013	2014	2015	2016	2017	2018	2019	평 균
법 원	계	241,128	239,920	246,961	262,372	277,156	262,730	246,651	200,196	205,146	216,938	239,920
	합	52,072	47,489	50,892	53,850	61,148	60,398	46,797	35,166	34,373	37,046	47,923
합계 서울지방법원	판사	8,023	8,528	9,132	9,446	9,713	8,745	8,928	7,180	7,060	8,652	8,541
	판사	10,063	10,343	10,817	11,283	11,423	11,565	11,651	9,171	9,096	10,070	10,548
	판사	6,372	6,500	6,328	6,447	8,621	9,941	9,766	7,283	7,498	7,828	7,658
	판사	8,340	8,331	8,775	10,314	10,744	9,184	9,652	6,786	6,286	9,434	8,785
	판사	6,868	7,054	6,865	7,672	7,472	7,274	7,168	6,677	6,571	6,639	7,026
	판사	5,167	5,212	5,627	5,831	6,424	6,127	5,418	4,636	4,565	4,921	5,393
	판사	12,035	12,266	12,492	13,503	13,896	13,401	12,586	11,313	11,136	11,560	12,419
	판사	12,684	12,581	12,949	14,190	14,426	12,326	11,937	10,245	10,938	10,949	12,323
	판사	4,656	4,550	4,502	4,866	5,202	4,862	5,065	3,676	4,167	4,323	4,587
	판사	17,340	17,131	17,451	19,056	19,628	17,188	17,002	13,921	15,105	15,272	16,909
	판사	9,966	9,943	10,584	11,254	11,462	11,381	10,657	9,111	9,707	10,782	10,485
	판사	5,582	6,003	6,235	6,661	6,808	6,520	6,047	5,509	6,237	5,756	6,136
	판사	1,630	1,731	1,793	1,837	1,738	1,836	1,853	1,569	1,573	1,773	1,733
	판사	2,262	2,460	2,393	2,531	2,680	2,550	2,612	2,500	2,539	2,535	2,506
	판사	5,145	5,444	5,338	5,829	5,976	5,656	5,701	4,140	4,319	4,862	5,241
	판사	3,426	3,652	3,866	3,974	4,178	3,757	4,472	4,050	3,077	3,637	3,809
	판사	28,011	29,233	30,209	32,086	32,842	31,700	31,342	26,879	27,452	29,345	29,910
	판사	1,473	1,514	1,498	1,722	1,735	1,532	1,461	1,331	1,597	1,264	1,513
	판사	1,446	1,342	1,428	1,539	1,445	1,392	1,461	1,217	1,199	1,243	1,371
	판사	1,554	1,522	1,554	1,723	1,654	1,585	1,541	1,359	1,325	1,324	1,514
합계 서울지방법원 서울지방법원 서울지방법원 서울지방법원 서울지방법원 서울지방법원 서울지방법원 서울지방법원 서울지방법원 서울지방법원 서울지방법원 서울지방법원 서울지방법원 서울지방법원 서울지방법원 서울지방법원 서울지방법원 서울지방법원 서울지방법원	판사	591	599	545	552	629	535	495	491	483	470	539
	판사	634	688	697	632	625	623	612	569	464	524	607
	판사	5,698	5,665	5,722	6,168	6,088	5,667	5,570	4,967	5,068	4,825	5,544
	판사	6,517	7,280	6,908	7,687	8,029	7,432	6,737	5,904	5,797	6,127	6,842
	판사	1,258	1,332	1,210	1,315	1,276	1,302	1,249	989	1,014	1,027	1,197
	판사	506	417	512	487	505	528	506	477	461	466	487
	판사	752	751	749	826	825	709	733	620	621	653	724
	판사	1,468	1,464	1,525	1,573	1,592	1,648	1,507	1,236	1,369	1,321	1,470
	판사	3,380	3,337	3,519	3,644	3,477	3,376	3,366	2,682	2,842	3,397	3,302
	판사	13,881	14,581	14,423	15,532	15,704	14,995	14,098	11,908	12,104	12,991	14,022
	판사	3,510	3,429	3,481	3,880	3,754	3,564	3,672	2,946	3,073	2,972	3,428
	판사	1,038	1,121	1,111	1,122	1,200	1,181	1,195	940	963	1,031	1,090
	판사	508	510	467	549	559	566	580	497	487	546	527
	판사	329	288	367	320	348	369	363	252	326	283	325
	판사	5,385	5,348	5,426	5,871	5,861	5,680	5,810	4,635	4,849	4,832	5,370
	판사	8,454	8,975	8,876	8,719	8,763	7,866	7,617	6,748	6,983	7,533	8,053
	판사	3,385	3,595	3,774	3,705	3,846	3,511	3,561	2,813	3,528	3,235	3,495
	판사	787	763	931	891	954	931	920	803	758	764	850
	판사	845	897	853	915	992	976	1,046	798	926	951	920
	합계 서울지방법원 서울지방법원 서울지방법원 서울지방법원 서울지방법원 서울지방법원 서울지방법원 서울지방법원 서울지방법원 서울지방법원 서울지방법원 서울지방법원 서울지방법원 서울지방법원 서울지방법원 서울지방법원 서울지방법원 서울지방법원 서울지방법원	판사	1,530	1,548	1,667	1,747	1,851	1,715	1,712	1,331	1,357	1,420
판사		1,529	1,462	1,560	1,455	1,480	1,305	1,325	1,186	1,324	1,336	1,396
판사		574	564	529	616	594	566	683	586	694	649	606
판사		303	247	319	291	332	313	337	283	266	224	292
판사		307	311	307	340	368	314	364	339	371	374	340
판사		17,714	18,362	18,816	18,679	19,180	17,497	17,565	14,887	16,207	16,486	17,539
판사		14,291	13,971	13,978	14,614	15,480	13,271	12,937	7,456	6,763	6,756	11,952
판사		3,182	3,578	3,770	3,798	4,639	4,214	3,868	3,625	3,938	4,244	3,886
판사		-	-	-	-	-	-	-	2,225	3,021	2,883	2,710
판사		17,473	17,549	17,748	18,412	20,119	17,485	16,805	13,306	13,722	13,883	16,650
판사		4,407	4,353	4,349	4,614	5,085	4,670	4,853	4,279	5,168	4,398	4,618
판사		5,974	4,366	4,110	4,728	4,728	4,377	4,229	3,592	3,966	4,077	4,415
판사		-	1,217	1,526	1,752	1,735	1,633	1,899	1,456	1,558	1,456	1,581
판사		1,974	2,134	1,874	2,022	1,976	2,021	1,821	1,716	1,697	1,823	1,906
판사		1,359	1,319	1,345	1,385	1,594	1,561	1,651	1,400	1,470	1,474	1,456
판사		648	631	659	661	652	691	811	584	608	703	665
판사		438	422	396	417	400	381	415	354	354	349	393
판사		10,393	10,089	9,910	10,965	11,085	10,664	10,826	9,102	9,653	9,882	10,257
판사		8,637	8,562	8,614	9,499	9,408	8,631	8,083	6,632	6,996	6,999	8,206
합계 서울지방법원 서울지방법원 서울지방법원 서울지방법원 서울지방법원 서울지방법원 서울지방법원 서울지방법원 서울지방법원 서울지방법원 서울지방법원 서울지방법원 서울지방법원 서울지방법원 서울지방법원 서울지방법원 서울지방법원 서울지방법원 서울지방법원		판사	1,914	1,910	1,935	1,958	1,905	1,748	1,659	1,337	1,346	1,371
	판사	205	201	236	229	283	248	233	202	238	228	230
	판사	2,461	2,507	2,850	2,844	3,005	2,918	2,883	2,312	2,276	2,301	2,636
	판사	847	1,034	881	747	720	682	575	532	621	566	721
	판사	14,064	14,214	14,516	15,277	15,321	14,227	13,433	11,015	11,477	11,465	13,501
	판사	4,144	4,255	4,210	4,727	4,559	3,924	3,893	3,091	3,309	3,323	3,944
	판사	2,288	2,124	2,108	2,082	2,128	1,902	1,920	1,556	1,644	1,539	1,929
	판사	864	777	819	957	926	824	770	709	656	767	807
	판사	349	411	504	615	540	435	397	401	421	339	441
	판사	7,645	7,567	7,641	8,381	8,153	7,085	6,980	5,757	6,030	5,968	7,121
	판사	2,212	2,371	2,314	2,488	2,545	2,638	2,987	2,562	2,787	2,903	2,581

8. 제1심 민사본안 소액사건 년별비교표 – 법원별 접수

연 도 법 원	2015	2016	2017	2018	2019	평 균
총 계	702,273	686,407	774,440	708,760	681,576	710,691
서울중앙지방법원	272,005	272,994	328,450	250,243	216,232	267,985
서울회생법원	-	-	4	16	17	12
서울동부지방법원	19,331	20,430	21,143	20,735	22,585	20,845
서울남부지방법원	55,650	58,895	61,823	49,827	50,986	55,436
서울북부지방법원	39,862	38,052	44,643	64,721	70,102	51,476
서울서부지방법원	42,866	47,416	50,614	41,648	32,704	43,050
의정부지방법원관내합계	21,201	19,176	20,970	20,847	21,955	20,830
의정부지방법원	4,417	4,015	4,303	4,833	4,831	4,480
고양지원	6,725	5,959	6,405	5,991	6,660	6,348
포천시법원	1,149	1,038	1,181	1,346	1,413	1,225
가평군법원	281	260	273	276	301	278
남양주시법원	4,772	4,501	5,089	4,974	5,116	4,890
연천군법원	218	197	211	239	212	215
철원군법원	173	117	155	127	172	149
동두천시법원	515	482	551	612	597	551
파주시법원	2,951	2,607	2,802	2,449	2,653	2,692
인천지방법원관내합계	31,556	29,538	30,049	32,777	33,616	31,507
인천지방법원	22,683	20,970	21,672	23,398	24,000	22,545
부천지원	6,273	5,941	5,755	6,499	6,454	6,184
강화군법원	200	219	253	250	256	236
김포시법원	2,400	2,408	2,369	2,630	2,906	2,543
수원지방법원관내합계	54,628	48,776	52,848	55,101	58,816	54,034
수원지방법원	11,143	8,899	9,568	10,149	10,476	10,047
성남지원	9,073	7,664	7,753	8,099	8,842	8,286
여주지원	655	573	686	766	721	680
평택지원	2,767	2,468	2,857	3,034	3,278	2,881
안산지원	8,635	8,175	8,617	8,882	9,333	8,728
안양지원	6,302	6,659	6,721	6,523	6,732	6,587
용인시법원	4,060	3,549	4,495	4,137	4,563	4,161
오산시법원	4,548	4,119	4,626	5,374	5,973	4,928
광주시법원	3,606	2,929	3,611	4,203	4,653	3,800
양평군법원	481	475	499	515	562	506
이천시법원	1,195	1,203	1,186	1,218	1,139	1,188
안성시법원	942	877	963	934	1,186	980
광명시법원	1,221	1,186	1,266	1,267	1,358	1,260
춘천지방법원관내합계	7,905	7,090	8,134	8,576	8,567	8,054
춘천지방법원	1,644	1,596	1,688	1,708	1,533	1,634
강릉지원	1,221	1,060	1,243	1,164	1,166	1,171
원주지원	2,323	2,090	2,558	2,958	3,197	2,625
속초지원	500	348	417	497	490	450
영월지원	187	169	158	176	151	168
인제군법원	108	96	94	104	87	98
홍천군법원	260	224	241	304	274	261
양구군법원	104	73	66	63	50	71

연 도 법 원	2015	2016	2017	2018	2019	평 균
화천군법원	47	40	73	86	80	65
삼척시법원	233	233	263	223	260	242
동해시법원	457	381	480	510	379	441
횡성군법원	145	158	196	174	193	173
고성군법원	93	43	85	85	92	80
양양군법원	75	69	76	69	104	79
정선군법원	140	160	155	138	159	150
태백시법원	192	197	180	157	205	186
평창군법원	176	153	161	160	147	159
대전지방법원관내합계	26,390	25,428	24,964	24,502	24,594	25,176
대전지방법원	15,370	14,924	14,088	12,544	11,863	13,758
홍성지원	577	545	462	550	604	548
공주지원	481	456	518	468	497	484
논산지원	612	612	586	620	688	624
서산지원	706	599	706	806	831	730
천안지원	3,936	4,069	3,845	4,378	4,707	4,187
세종특별자치시법원	522	513	679	872	981	713
금산군법원	223	227	239	238	261	238
서천군법원	197	185	182	173	183	184
보령시법원	456	445	414	484	456	451
예산군법원	321	332	345	356	292	329
청양군법원	79	79	100	84	97	88
부여군법원	217	174	217	224	225	211
태안군법원	326	196	235	260	278	259
당진시법원	780	808	937	825	969	864
아산시법원	1,587	1,264	1,411	1,620	1,662	1,509
청주지방법원관내합계	9,028	8,069	8,138	9,081	9,548	8,773
청주지방법원	5,584	4,954	4,734	5,537	5,806	5,323
충주지원	1,259	1,091	1,097	1,051	1,084	1,116
제천지원	654	546	607	686	702	639
영동지원	173	124	160	146	139	148
보은군법원	95	77	60	116	92	88
괴산군법원	177	205	240	250	287	232
진천군법원	299	339	402	398	481	384
음성군법원	524	529	617	607	656	587
단양군법원	79	62	67	91	91	78
옥천군법원	184	142	154	199	210	178
대구지방법원관내합계	29,415	26,137	30,960	32,184	31,721	30,083
대구지방법원	11,419	10,279	12,546	12,064	12,190	11,700
서부지원	5,922	5,262	6,487	6,897	6,462	6,206
안동지원	664	688	673	680	743	690
경주지원	1,296	1,155	1,259	1,789	1,615	1,423
포항지원	3,824	2,833	3,093	3,588	3,256	3,319
김천지원	459	389	531	629	573	516

8. 제1심 민사본안 소액사건 년별비교표 – 법원별 접수(계속)

연 도 법 원	2015	2016	2017	2018	2019	평 균
상 주 지 원	328	287	346	415	359	347
의 성 지 원	151	167	176	166	134	159
영 덕 지 원	172	128	170	178	174	164
청 도 군 법 원	151	131	132	143	124	136
영 천 시 법 원	423	363	504	422	500	442
칠 곡 군 법 원	547	549	498	572	672	568
경 산 시 법 원	1,002	893	1,028	1,062	1,188	1,035
성 주 군 법 원	226	214	221	265	240	233
고 령 군 법 원	143	175	159	200	211	178
영 주 시 법 원	293	279	351	380	389	338
봉 화 군 법 원	72	69	37	63	74	63
구 미 시 법 원	1,699	1,643	1,895	1,862	1,889	1,798
예 천 군 법 원	87	73	225	120	160	133
문 경 시 법 원	193	201	235	256	257	228
청 송 군 법 원	69	74	65	83	85	75
군 위 군 법 원	56	61	65	69	57	62
울 진 군 법 원	186	185	233	227	326	231
영 양 군 법 원	33	39	31	54	43	40
부산지방법원관내합계	29,832	27,046	30,297	33,009	32,574	30,552
부 산 지 방 법 원	23,347	21,068	17,925	17,913	16,310	19,313
동 부 지 원	6,485	5,978	7,531	8,715	9,373	7,616
서 부 지 원	-	-	4,841	6,381	6,891	6,038
울산지방법원관내합계	7,564	7,041	7,773	8,678	8,682	7,948
울 산 지 방 법 원	6,440	5,844	6,313	6,981	6,895	6,495
양 산 시 법 원	1,124	1,197	1,460	1,697	1,787	1,453
창원지방법원관내합계	15,705	15,113	16,101	17,811	19,357	16,817
창 원 지 방 법 원	3,431	3,215	3,363	3,442	3,702	3,431
마 산 지 원	2,322	2,118	2,182	2,574	2,706	2,380
진 주 지 원	1,605	1,368	1,553	1,787	2,012	1,665
통 영 지 원	821	823	949	952	1,302	969
밀 양 지 원	517	432	480	432	524	477
거 창 지 원	194	175	166	217	237	198
창 원 남 부 시 법 원	667	630	775	728	829	726
김 해 시 법 원	3,164	3,302	3,346	4,131	4,092	3,607
함 안 군 법 원	405	456	495	457	446	452
의 령 군 법 원	75	83	74	92	87	82
하 동 군 법 원	138	135	127	156	162	144
사 천 시 법 원	478	426	477	434	533	470
남 해 군 법 원	126	115	93	125	160	124
산 청 군 법 원	116	87	94	99	147	109
거 제 시 법 원	937	1,145	1,238	1,455	1,536	1,262
고 성 군 법 원	217	206	256	253	329	252
창 녕 군 법 원	287	231	231	239	309	259
합 천 군 법 원	85	87	84	122	132	102
함 양 군 법 원	120	79	118	116	112	109

연 도 법 원	2015	2016	2017	2018	2019	평 균
광주지방법원관내합계	23,684	20,743	22,522	22,786	23,021	22,551
광 주 지 방 법 원	15,329	13,101	13,956	14,203	14,172	14,152
목 포 지 원	1,825	1,752	1,825	1,956	1,960	1,864
장 흥 지 원	160	184	140	144	155	157
순 천 지 원	1,590	1,453	2,113	1,745	1,600	1,700
해 남 지 원	411	243	253	320	317	309
곡 성 군 법 원	66	57	56	60	65	61
영 광 군 법 원	267	286	234	236	261	257
나 주 시 법 원	386	385	445	466	580	452
장 성 군 법 원	142	142	163	157	195	160
화 순 군 법 원	304	229	211	237	241	244
담 양 군 법 원	144	135	141	175	185	156
함 평 군 법 원	102	90	88	115	108	101
영 암 군 법 원	299	261	256	225	250	258
무 안 군 법 원	257	275	239	266	294	266
강 진 군 법 원	86	80	92	122	122	100
보 성 군 법 원	123	120	127	123	125	124
고 흥 군 법 원	273	200	193	197	159	204
여 수 시 법 원	977	918	1,020	1,033	1,146	1,019
구 례 군 법 원	107	61	70	87	82	81
광 양 시 법 원	561	530	630	616	678	603
완 도 군 법 원	157	163	175	185	201	176
진 도 군 법 원	118	78	95	118	125	107
전주지방법원관내합계	11,761	10,895	11,136	11,537	11,558	11,377
전 주 지 방 법 원	6,527	6,090	6,067	6,263	6,098	6,209
군 산 지 원	1,783	1,458	1,717	1,700	1,761	1,684
정 읍 지 원	531	430	381	523	514	476
남 원 지 원	359	359	385	372	296	354
진 안 군 법 원	81	85	60	72	92	78
김 제 시 법 원	415	418	405	470	405	423
무 주 군 법 원	65	56	63	54	77	63
임 실 군 법 원	64	54	54	61	62	59
익 산 시 법 원	1,348	1,434	1,410	1,453	1,699	1,469
부 안 군 법 원	246	238	275	262	257	256
고 창 군 법 원	205	172	192	185	189	189
장 수 군 법 원	67	40	42	47	50	49
순 창 군 법 원	70	61	85	75	58	70
제주지방법원관내합계	3,890	3,568	3,871	4,681	4,941	4,190
제 주 지 방 법 원	3,315	2,958	3,265	3,840	3,955	3,467
서 귀 포 시 법 원	575	610	606	841	986	724

9. 항소심 민사본안사건 누년비교표 – 법원별 접수

연 도		2010	2011	2012	2013	2014	2015	2016	2017	2018	2019	평 균
법 원	계	49,274	51,930	53,235	56,177	57,722	58,421	61,552	62,860	58,971	65,568	57,571
합	계	18,301	15,964	16,106	17,364	17,793	16,865	17,182	16,204	13,005	19,427	16,821
고 등 법 원	계	12,960	11,135	11,046	11,839	11,897	11,350	11,586	11,822	8,860	13,897	11,639
서울 고 등 법 원		1,196	1,065	1,232	1,201	1,373	1,161	1,206	865	849	929	1,108
대전 고 등 법 원		1,035	826	813	867	919	879	984	711	685	736	846
대구 고 등 법 원		1,847	1,741	1,796	2,048	2,067	1,955	1,870	1,487	1,418	1,379	1,761
부산 고 등 법 원		1,263	1,197	1,219	1,409	1,537	1,520	1,424	1,135	1,049	1,127	1,288
광 주 고 등 법 원		-	-	-	-	-	-	-	-	-	1,246	1,246
수 원 고 등 법 원		-	-	-	-	-	-	112	184	144	113	138
특 허 법 원												
지 방 법 원	계	30,973	35,966	37,129	38,813	39,929	41,556	44,370	46,656	45,966	46,141	40,750
서울 중 앙 지 방 법 원		5,497	6,054	6,338	6,703	7,135	7,475	8,597	9,246	8,634	8,426	7,411
서울 회 생 법 원		-	-	-	-	-	-	-	3	10	5	6
서울 동 부 지 방 법 원		1,060	1,474	1,490	1,601	1,488	1,554	1,524	1,626	1,635	1,611	1,506
서울 남 부 지 방 법 원		1,241	1,714	1,696	1,916	1,902	2,120	2,239	2,257	2,480	2,304	1,987
서울 북 부 지 방 법 원		824	1,105	1,215	1,017	1,062	1,524	1,761	1,548	1,326	1,438	1,282
서울 서 부 지 방 법 원		1,026	1,293	1,327	1,336	1,160	1,569	1,480	1,683	1,649	1,526	1,405
의 정 부 지 방 법 원		1,719	2,251	1,966	2,033	2,141	2,383	2,571	2,518	2,501	2,617	2,270
인 천 지 방 법 원		1,899	2,646	2,777	2,683	2,592	3,095	3,294	3,310	3,133	3,097	2,853
수 원 지 방 법 원		3,923	4,595	4,876	5,323	5,015	4,642	5,292	5,790	5,743	5,752	5,095
춘 천 지 방 법 원		953	890	1,056	1,118	1,041	1,167	1,135	1,157	1,220	1,049	1,079
대전 지 방 법 원		1,994	2,163	2,471	2,619	2,770	2,343	2,544	2,614	2,715	2,858	2,509
청 주 지 방 법 원		694	623	676	816	1,034	894	993	1,003	940	984	866
대구 지 방 법 원		2,564	2,754	2,857	2,694	3,014	3,126	2,998	3,057	3,464	3,487	3,002
부산 지 방 법 원		2,335	2,521	2,576	2,780	3,001	2,944	3,039	3,421	3,040	3,361	2,902
울 산 지 방 법 원		762	876	770	876	1,096	965	989	992	1,166	970	946
창 원 지 방 법 원		1,432	1,657	1,802	1,824	1,850	2,006	1,856	1,883	1,983	2,245	1,854
광 주 지 방 법 원		1,709	1,954	2,045	1,739	1,983	2,190	2,256	2,398	2,314	2,371	2,096
전 주 지 방 법 원		1,010	1,090	867	1,401	1,257	1,093	1,261	1,507	1,369	1,219	1,207
제주 지 방 법 원		331	306	324	334	388	466	541	643	644	821	480

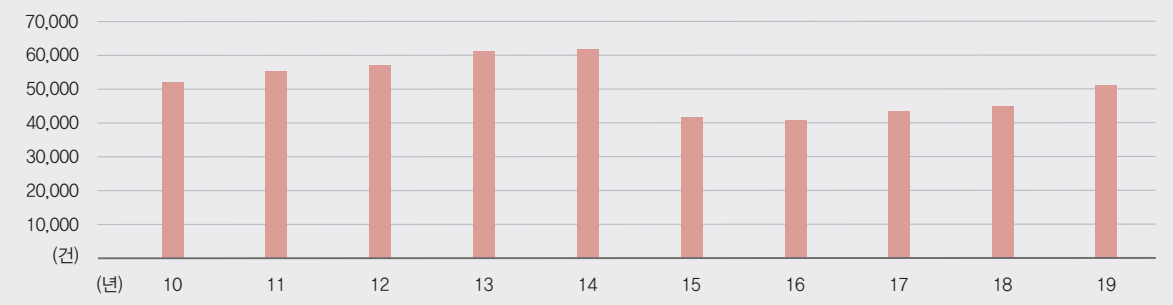
10. 상고심 민사본안사건 누년비교표 – 원심 합의·단독별 접수

연 도		2010	2011	2012	2013	2014	2015	2016	2017	2018	2019	평 균
구 분	계	11,006	11,500	12,607	12,303	13,016	13,865	13,887	15,364	19,156	18,117	14,082
합	계	4,217	4,527	5,191	5,108	5,447	5,882	5,578	6,751	10,279	9,973	6,295
합 의		6,789	6,973	7,416	7,195	7,569	7,983	8,309	8,613	8,877	8,144	7,787
단 독												

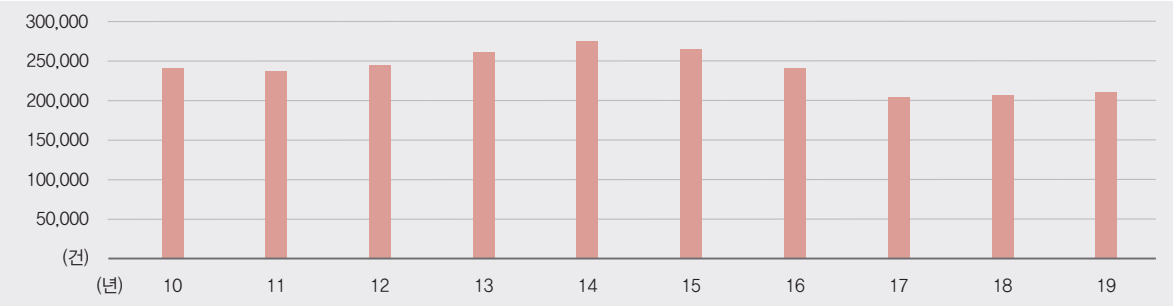
11. 제1심 민사본안사건 누년비교표 – 합의·단독별 접수

연 도		합 계		합 의		단 독	
		건 수	구성비(%)	건 수	구성비(%)	건 수	구성비(%)
2010		981,188	(100.0)	52,611	(5.4)	928,577	(94.6)
2011		985,533	(100.0)	55,374	(5.6)	930,159	(94.4)
2012		1,044,928	(100.0)	58,125	(5.6)	986,803	(94.4)
2013		1,095,915	(100.0)	60,708	(5.5)	1,035,207	(94.5)
2014		1,136,935	(100.0)	61,564	(5.4)	1,075,371	(94.6)
2015		1,006,592	(100.0)	41,589	(4.1)	965,003	(95.9)
2016		973,310	(100.0)	40,252	(4.1)	933,058	(95.9)
2017		1,017,707	(100.0)	43,071	(4.2)	974,636	(95.8)
2018		959,270	(100.0)	45,364	(4.7)	913,906	(95.3)
2019		949,603	(100.0)	51,089	(5.4)	898,514	(94.6)

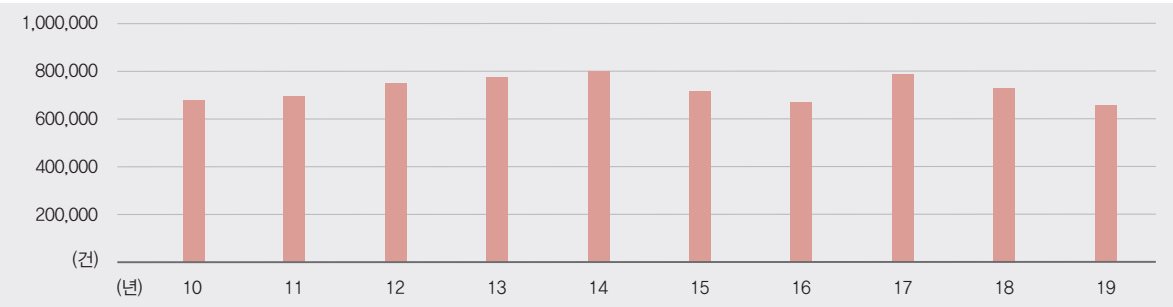
12. 제1심 민사본안 합의사건 접수건수의 추이



13. 제1심 민사본안 단독사건 접수건수의 추이



14. 제1심 민사본안 소액사건 접수건수의 추이



15. 제1심 민사본안사건 소송물가액별 누년비교표

구 분	합 계	1,000만원 까지	2,000만원 까지	3,000만원 까지	5,000만원 까지	1억원 까지	5억원 까지	10억원 까지	10억원 초과	비 재산권상 청 구
연 도										
2010	981,188	586,623	162,875	75,508	53,237	45,189	46,603	6,211	4,467	475
2011	985,533	599,142	155,265	70,734	53,635	46,461	48,644	6,224	4,919	509
2012	1,044,928	650,263	153,811	71,013	55,886	49,134	52,146	6,476	5,206	993
2013	1,095,915	682,691	157,321	74,879	59,495	52,924	54,809	6,725	5,289	1,782
2014	1,136,935	698,925	166,080	81,093	66,409	56,413	53,255	6,492	4,765	3,503
2015	1,006,592	629,042	136,411	63,682	60,106	52,244	50,812	6,005	4,549	3,741
2016	973,310	627,975	121,479	56,049	54,961	48,383	50,023	5,985	4,444	4,011
2017	1,017,707	673,395	120,047	54,790	58,434	45,786	48,558	6,219	4,815	5,663
2018	959,270	607,757	117,658	56,983	61,756	46,691	51,862	6,564	4,758	5,241
2019	949,603	585,633	118,901	57,274	65,738	48,796	54,739	7,215	5,233	6,074

16. 제1심 민사본안사건 소송물가액별 누적도수표

구 분 연 도	1,000만원 까지	2,000만원 까지	3,000만원 까지	5,000만원 까지	1억원 까지	5억원 까지	10억원 까지	10억원 초과	비재산권상 청 구
2010	586,623	749,498	825,006	878,243	923,432	970,035	976,246	980,713	981,188
2011	599,142	754,407	825,141	878,776	925,237	973,881	980,105	985,024	985,533
2012	650,263	804,074	875,087	930,973	980,107	1,032,253	1,038,729	1,043,935	1,044,928
2013	682,691	840,012	914,891	974,386	1,027,310	1,082,119	1,088,844	1,094,133	1,095,915
2014	698,925	865,005	946,098	1,012,507	1,068,920	1,122,175	1,128,667	1,133,432	1,136,935
2015	629,042	765,453	829,135	889,241	941,485	992,297	998,302	1,002,851	1,006,592
2016	627,975	749,454	805,503	860,464	908,847	958,870	964,855	969,299	973,310
2017	673,395	793,442	848,232	906,666	952,452	1,001,010	1,007,229	1,012,044	1,017,707
2018	607,757	725,415	782,398	844,154	890,845	942,707	949,271	954,029	959,270
2019	585,633	704,534	761,808	827,546	876,342	931,081	938,296	943,529	949,603

17. 항소심 민사본안사건 소송물가액별 년별비교표

구 분 연 도	합 계	1,000만원 까지	2,000만원 까지	3,000만원 까지	5,000만원 까지	1억원 까지	5억원 까지	10억원 까지	10억원 초과	비재산권상 청 구
2010	49,274	14,899	6,789	4,619	5,044	6,301	8,522	1,504	1,316	280
2011	51,930	15,916	7,049	4,913	5,182	6,702	8,997	1,535	1,474	162
2012	53,235	17,377	7,229	4,752	5,097	6,724	8,915	1,518	1,475	148
2013	56,177	19,420	7,734	4,844	5,248	6,959	8,994	1,478	1,299	201
2014	57,722	21,799	7,718	4,971	5,409	6,944	8,275	1,351	1,106	149
2015	58,421	19,544	7,965	5,046	5,940	7,429	9,297	1,514	1,413	273
2016	61,552	20,923	8,304	4,633	6,387	7,736	10,359	1,634	1,353	223
2017	62,860	23,162	7,770	4,687	6,067	7,509	10,184	1,712	1,466	303
2018	58,971	19,542	7,555	5,008	6,188	7,314	9,882	1,755	1,502	225
2019	65,568	25,216	7,366	4,925	6,358	7,590	10,514	1,788	1,616	195

18. 상고심 민사본안사건 소송물가액별 년별비교표

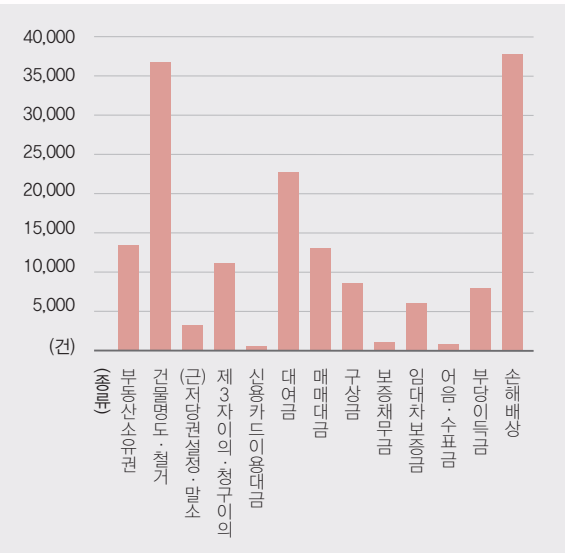
구 분 연 도	합 계	1,000만원 까지	2,000만원 까지	3,000만원 까지	5,000만원 까지	1억원 까지	5억원 까지	10억원 까지	10억원 초과	비재산권상 청 구
2010	11,006	2,435	1,338	995	1,207	1,562	2,352	456	418	243
2011	11,500	2,492	1,256	1,020	1,281	1,683	2,496	473	538	261
2012	12,607	2,985	1,351	1,210	1,313	1,866	2,700	487	650	45
2013	12,303	3,578	1,234	1,168	1,093	1,699	2,515	476	538	2
2014	13,016	3,565	1,376	1,229	1,305	1,816	2,657	514	553	1
2015	13,865	2,980	1,564	1,357	1,471	2,125	3,108	637	623	-
2016	13,887	2,871	1,510	1,221	1,568	2,312	3,133	604	666	2
2017	15,364	4,488	1,484	1,004	1,601	2,042	3,050	567	1,124	4
2018	19,156	7,686	1,481	1,084	1,617	2,079	3,092	595	1,518	4
2019	18,117	8,341	1,299	972	1,417	1,887	2,900	629	663	9

19. 제1심 민사본안사건 종류별 년별비교표 - 접수

종류 연도	합 계	부동산 소유권	건물명도 · 철거	(근)저당권 설정·말소	제3자의 청구이의	신용카드 이용대금	대여금	매매 대금	구상금	보증 채무금	임대차 보증금	어음· 수표금	부당 이득금	손해 배상	기타
2010	293,739	18,328	31,326	3,945	9,232	2,449	39,043	19,572	29,700	2,516	7,015	2,961	6,731	25,559	95,362
2011	295,294	17,011	33,189	3,907	10,165	1,856	38,066	20,570	30,013	2,338	5,712	2,682	7,055	26,625	96,105
2012	305,086	15,561	33,396	3,945	9,864	2,484	44,045	21,052	28,660	2,527	6,478	2,114	8,461	29,268	97,231
2013	323,080	15,208	34,772	4,123	10,286	2,900	45,970	20,100	26,739	2,419	7,506	1,663	8,279	30,109	113,006
2014	338,720	14,661	33,968	4,042	10,245	3,119	43,336	19,361	25,262	2,124	7,012	1,399	8,537	28,455	137,199
2015	304,319	15,334	34,568	3,985	10,489	2,339	33,458	19,009	15,968	1,567	5,537	1,296	8,504	28,841	123,424
2016	286,903	15,326	35,767	3,931	10,034	2,317	30,141	18,341	14,223	1,398	4,595	1,030	7,948	31,780	110,072
2017	243,267	14,191	35,566	3,975	10,175	854	21,429	12,769	9,179	1,083	3,577	698	6,518	28,773	94,480
2018	250,510	14,109	39,400	3,743	10,124	377	20,867	13,259	8,324	1,004	4,181	645	7,288	31,680	95,509
2019	268,027	13,109	36,709	3,645	10,596	276	21,690	13,528	8,583	929	5,703	595	7,529	36,889	108,246
구 성 비 (%)															
2010	100.0	6.2	10.7	1.3	3.1	0.8	13.3	6.7	10.1	0.9	2.4	1.0	2.3	8.7	32.5
2011	100.0	5.8	11.2	1.3	3.4	0.6	12.9	7.0	10.2	0.8	1.9	0.9	2.4	9.0	32.6
2012	100.0	5.1	11.0	1.3	3.2	0.8	14.4	6.9	9.4	0.8	2.1	0.7	2.8	9.6	31.9
2013	100.0	4.7	10.8	1.3	3.2	0.9	14.2	6.2	8.3	0.7	2.3	0.5	2.6	9.3	35.0
2014	100.0	4.4	10.0	1.2	3.0	0.9	12.8	5.7	7.5	0.6	2.1	0.4	2.5	8.4	40.5
2015	100.0	5.0	11.4	1.3	3.4	0.8	11.0	6.2	5.3	0.5	1.8	0.4	2.8	9.5	40.6
2016	100.0	5.3	12.5	1.4	3.5	0.8	10.5	6.4	4.9	0.5	1.6	0.3	2.8	11.1	38.4
2017	100.0	5.8	14.6	1.6	4.2	0.4	8.8	5.2	3.8	0.4	1.5	0.3	2.7	11.8	38.9
2018	100.0	5.6	15.7	1.5	4.0	0.2	8.3	5.3	3.3	0.4	1.7	0.3	2.9	12.7	38.1
2019	100.0	4.9	13.7	1.4	4.0	0.1	8.1	5.0	3.2	0.3	2.1	0.2	2.8	13.8	40.4

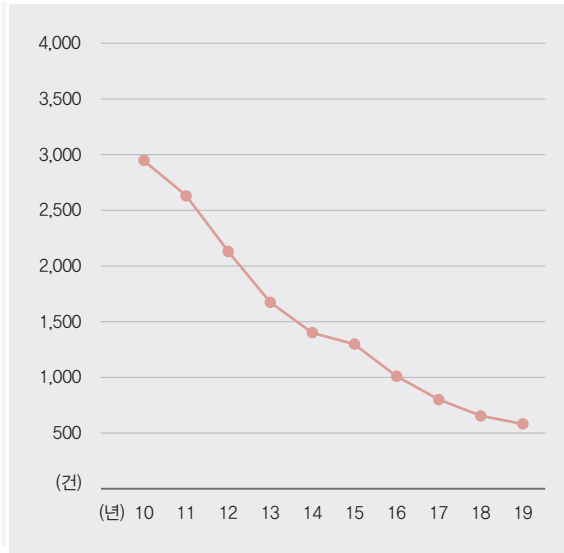
주 : 2019년 손해배상사건의 종류별 접수건수는 자동차사고 2,419건, 산업재해 991건, 의료과오 916건, 환경 45건, 지식재산권 261건, 기타32,257건임(소액사건은 제외됨)

20. 제1심 민사본안사건 종류별 비교 - 접수(도표)



주 : 소액사건은 제외됨

21. 제1심 어음·수표금사건 접수건수의 추이(도표)

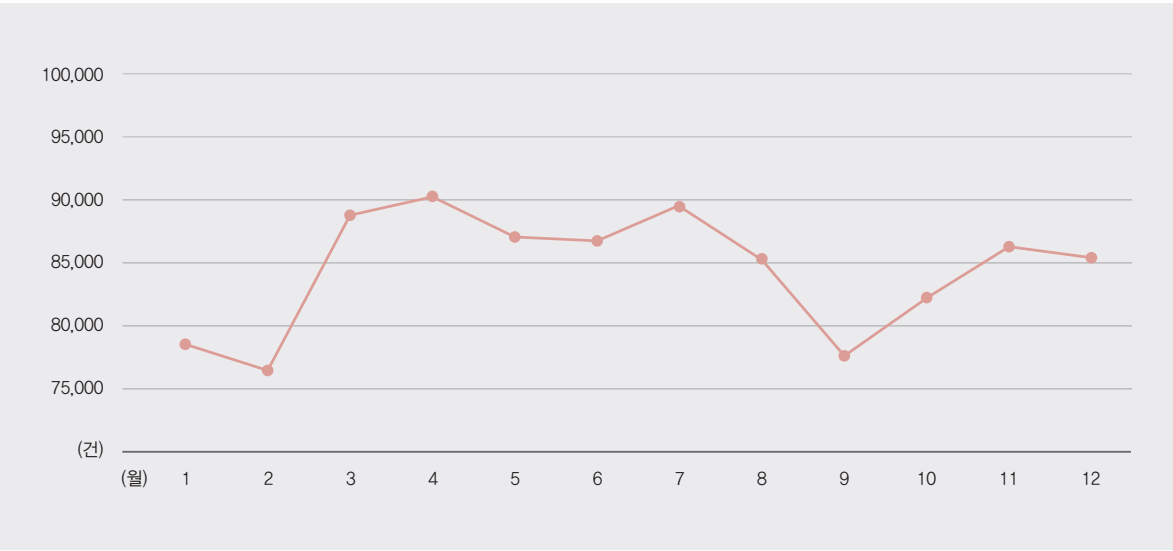


주 : 소액사건은 제외됨

22. 제1심 민사본안사건 월별 접수건수 년별비교표

연도	2010	2011	2012	2013	2014	2015	2016	2017	2018	2019	평 균
합 계	981,188	985,533	1,044,928	1,095,915	1,136,935	1,006,592	973,310	1,017,707	959,270	949,603	1,015,098
1	75,184	76,128	73,856	89,989	84,626	78,816	69,840	74,505	86,828	78,864	78,864
2	70,192	66,221	84,918	85,915	90,575	72,021	68,305	91,848	70,993	67,348	76,834
3	87,719	89,927	85,354	90,135	97,874	94,258	86,562	93,369	84,706	75,407	88,531
4	85,160	85,695	82,774	99,191	107,885	95,642	87,098	91,696	84,014	82,384	90,154
5	75,966	81,177	94,736	96,739	99,445	76,956	81,960	94,466	83,824	86,485	87,175
6	82,689	82,708	89,270	88,704	100,293	99,085	83,533	89,201	77,116	76,149	86,875
7	85,429	80,446	90,671	101,271	102,501	98,590	82,284	81,650	82,580	90,606	89,603
8	82,381	84,899	90,403	90,121	92,264	72,673	83,852	89,815	85,328	81,855	85,359
9	77,840	79,621	88,329	77,217	89,671	73,072	73,366	83,635	61,623	71,761	77,614
10	77,085	80,409	89,531	94,619	98,742	76,361	83,169	63,568	81,390	80,099	82,497
11	88,687	88,418	93,842	89,613	88,219	80,582	85,542	84,736	84,769	78,909	86,332
12	92,856	89,884	81,244	92,401	84,840	88,536	87,799	79,218	76,099	79,736	85,261
평 균	81,766	82,128	87,077	91,326	94,745	83,883	81,109	84,809	79,939	79,134	84,592

23. 제1심 민사본안사건 월별 평균 접수건수(2010~2019)(도표)



24. 민사본안사건 처리율 년별비교표 - 심급별

연도	구분	접수건수	처리건수	처리율(%)
제 1 심	2010 {	52,611	51,897	98.6
	2011 {	928,577	937,971	101.0
	2012 {	55,374	53,437	96.5
	2013 {	930,159	914,551	98.3
	2014 {	58,125	54,475	93.7
	2015 {	986,803	965,712	97.9
	2016 {	60,708	58,053	95.6
	2017 {	1,035,207	1,059,122	102.3
	2018 {	61,564	59,087	96.0
	2019 {	1,075,371	1,065,478	99.1
	2010 {	41,589	50,957	122.5
	2011 {	965,003	969,216	100.4
	2012 {	40,252	40,458	100.5
	2013 {	933,058	920,822	98.7
	2014 {	43,071	42,260	98.1
	2015 {	974,636	987,457	101.3
	2016 {	45,364	40,679	89.7
	2017 {	913,906	898,529	98.3
	2018 {	51,089	47,414	92.8
	2019 {	898,514	880,709	98.0
항 소 심 고 등 법 원	평 균 {	50,975	49,872	97.8
	2010	876,476	872,688	99.6
	2011			
	2012			
	2013			
	2014			
	2015			
	2016			
	2017			
	2018			
	2019			
	평 균			
	2010	18,301	17,912	97.9
	2011	15,964	16,485	103.3
	2012	16,106	15,818	98.2
	2013	17,364	15,759	90.8
	2014	17,793	16,524	92.9
	2015	16,865	18,030	106.9
	2016	17,182	18,512	107.7
	2017	16,204	17,909	110.5
	2018	13,005	14,390	110.6
	2019	19,427	16,073	82.7
평 지 방 법 상 고 심	평 균	16,821	16,741	99.5
	2010	30,973	31,435	101.5
	2011	35,966	32,146	89.4
	2012	37,129	35,169	94.7
	2013	38,813	37,649	97.0
	2014	39,929	37,311	93.4
	2015	41,556	41,014	98.7
	2016	44,370	42,051	94.8
	2017	46,656	44,950	96.3
	2018	45,966	44,595	97.0
	2019	46,141	43,016	93.2
	평 균	40,750	38,934	95.5
	2010	11,006	10,636	96.6
	2011	11,500	10,783	93.8
	2012	12,607	11,581	91.9
	2013	12,303	11,970	97.3
	2014	13,016	13,227	101.6
	2015	13,865	13,823	99.7
	2016	13,887	14,183	102.1
	2017	15,364	13,362	87.0
	2018	19,156	17,677	92.3
	2019	18,117	15,267	84.3
평 균	평 균	14,082	13,251	94.1

주 : 처리율(%) = $\frac{\text{처리건수}}{\text{접수건수}} \times 100$

25. 민사본안사건 심급별 처리결과 비교표 - 합의·단독별

가. 단독사건(소액사건포함)

제 1 심

구 분	종 결 내 용											항 소	항소율 (%)
	합 계	각 명 하 령	판 결					조 정	화 해 인 낙	취 하 기 타			
			계	원 고 (일부)승	원고패	각 하 기 타							
연 도													
2015	969,216 (100.0)	17,119 (1.8)	602,775 (62.2)	568,052 (58.6)	31,990 (3.3)	2,606 (0.3)	127 (0.0)	48,357 (5.0)	32,291 (3.3)	138,355 (14.3)	130,319 (13.4)	37,789	6.3
2016	920,822 (100.0)	14,697 (1.6)	567,769 (61.7)	528,212 (57.4)	36,121 (3.9)	3,286 (0.4)	150 (0.0)	44,407 (4.8)	33,970 (3.7)	143,307 (15.5)	116,672 (12.7)	42,434	7.5
2017	987,457 (100.0)	15,172 (1.5)	621,251 (62.9)	581,590 (58.9)	35,779 (3.6)	3,776 (0.4)	106 (0.0)	41,875 (4.3)	28,918 (2.9)	156,415 (15.9)	123,826 (12.5)	41,193	6.6
2018	898,529 (100.0)	14,113 (1.6)	553,547 (61.6)	513,560 (57.2)	36,255 (4.0)	3,601 (0.4)	131 (0.0)	39,314 (4.4)	26,244 (2.9)	141,142 (15.7)	124,169 (13.8)	40,938	7.4
2019	880,709 (100.0)	14,081 (1.6)	536,270 (60.9)	497,336 (56.5)	36,009 (4.1)	2,838 (0.3)	87 (0.0)	35,030 (4.0)	26,276 (3.0)	138,643 (15.7)	130,409 (14.8)	41,039	7.7

주: ()내의 수는 구성비(%)임(이하 같음)

항 소 심(지방법원)

구 분	종 결 내 용										상 고	상고율 (%)
	합 계	각 명 하 령	판 결				조 정	화 해 인 낙	소·항소 취 하	기 타		
			계	취 소	기 타	항 소 각 기						
연 도												
2015	41,014 (100.0)	267 (0.6)	23,170 (56.5)	8,955 (21.8)	35 (0.1)	14,180 (34.6)	6,553 (16.0)	3,570 (8.7)	7,368 (18.0)	86 (0.2)	7,622	32.9
2016	42,051 (100.0)	269 (0.6)	24,667 (58.7)	9,263 (22.1)	52 (0.1)	15,352 (36.5)	6,172 (14.7)	3,623 (8.6)	7,173 (17.1)	147 (0.3)	7,528	30.5
2017	44,950 (100.0)	259 (0.6)	26,032 (57.9)	9,558 (21.3)	27 (0.0)	16,447 (36.6)	6,589 (14.7)	4,083 (9.1)	7,877 (17.5)	110 (0.2)	7,696	29.6
2018	44,595 (100.0)	292 (0.7)	27,626 (61.9)	10,065 (22.6)	55 (0.1)	17,506 (39.2)	6,139 (13.8)	3,084 (6.9)	7,380 (16.5)	74 (0.2)	7,883	28.5
2019	43,016 (100.0)	228 (0.5)	26,308 (61.2)	9,865 (22.9)	39 (0.1)	16,404 (38.2)	5,771 (13.4)	3,107 (7.2)	7,515 (17.5)	87 (0.2)	7,390	28.1

상 고 심

구 분	종 결 내 용										파기율 (%)
	합 계	각 명 하 령	판 결					화 해 인 낙	소·상소 취 하	기 타	
			계	파기자판	환 송	기 타	상고기각				
연 도											
2015	7,787 (100.0)	38 (0.5)	7,498 (96.3)	109 (1.4)	332 (4.3)	- (-)	7,057 (90.6)	1 (0.0)	224 (2.9)	26 (0.3)	5.9
2016	8,276 (100.0)	38 (0.5)	7,932 (95.8)	127 (1.5)	213 (2.6)	1 (0.0)	7,591 (91.7)	- (-)	260 (3.1)	46 (0.6)	4.3
2017	8,712 (100.0)	43 (0.5)	8,334 (95.7)	124 (1.4)	202 (2.3)	6 (0.1)	8,002 (91.9)	1 (0.0)	265 (3.0)	69 (0.8)	3.9
2018	8,209 (100.0)	35 (0.4)	7,809 (95.1)	90 (1.1)	203 (2.5)	1 (0.0)	7,515 (91.5)	- (-)	302 (3.7)	63 (0.8)	3.8
2019	8,551 (100.0)	63 (0.7)	8,154 (95.4)	95 (1.1)	253 (3.0)	4 (0.1)	7,802 (91.2)	- (-)	271 (3.2)	63 (0.7)	4.3

주: 파기자판에는 소송납용사건의 재심청구기각 종국이 포함됨

나. 합의사건

제 1 심

구 분	종 결 내 용											항 소	항소율 (%)
	합 계	각 하 명 령	판 결					조 정	화 해 인 낙	취 하	기 타		
			계	원 고 (일부)승	원고패	각 하	기 타						
연 도													
2015	50,957 (100.0)	593 (1.2)	32,545 (63.8)	22,433 (44.0)	9,294 (18.2)	788 (1.5)	30 (0.1)	3,430 (6.7)	3,598 (7.1)	8,549 (16.8)	2,242 (4.4)	14,423	44.3
2016	40,458 (100.0)	547 (1.4)	26,109 (64.5)	16,931 (41.8)	7,733 (19.1)	1,416 (3.5)	29 (0.1)	2,396 (5.9)	2,554 (6.3)	6,759 (16.7)	2,093 (5.2)	12,042	46.1
2017	42,260 (100.0)	717 (1.7)	27,723 (65.6)	16,163 (38.2)	7,478 (17.7)	4,058 (9.6)	24 (0.1)	2,041 (4.8)	2,252 (5.3)	6,918 (16.4)	2,609 (6.2)	11,228	40.5
2018	40,679 (100.0)	553 (1.4)	26,449 (65.0)	15,505 (38.1)	7,022 (17.2)	3,892 (9.6)	30 (0.1)	2,215 (5.4)	2,198 (5.4)	6,716 (16.5)	2,548 (6.3)	10,586	40.0
2019	47,414 (100.0)	1,631 (3.4)	30,847 (65.0)	15,897 (33.5)	7,278 (15.3)	7,656 (16.1)	16 (0.1)	2,234 (4.7)	2,538 (5.4)	7,193 (15.2)	2,971 (6.3)	10,638	34.5

주: ()내의 수는 구성비(%)임(이하 같음)

항 소 심(고등법원)

구 분	종 결 내 용										상 고	상고율 (%)
	합 계	각 명 하 령	판 결				조 정	화 해 인 낙	소·항소 취 하	기 타		
			계	취 소	기 타	항 소 각 기						
연 도												
2015	18,030 (100.0)	70 (0.4)	13,300 (73.8)	5,750 (31.9)	21 (0.1)	7,529 (41.8)	1,468 (8.1)	1,034 (5.7)	2,103 (11.7)	55 (0.3)	5,449	41.0
2016	18,512 (100.0)	62 (0.3)	13,275 (71.7)	5,661 (30.6)	21 (0.1)	7,593 (41.0)	1,612 (8.7)	1,370 (7.4)	2,101 (11.4)	92 (0.5)	5,224	39.4
2017	17,909 (100.0)	72 (0.4)	13,663 (76.3)	4,639 (25.9)	14 (0.1)	9,010 (50.3)	1,453 (8.1)	1,011 (5.7)	1,636 (9.1)	74 (0.4)	4,372	32.0
2018	14,390 (100.0)	65 (0.5)	10,875 (75.5)	3,927 (27.3)	7 (0.0)	6,941 (48.2)	1,114 (7.7)	923 (6.4)	1,361 (9.5)	52 (0.4)	3,698	34.0
2019	16,073 (100.0)	41 (0.3)	12,804 (79.7)	3,779 (23.5)	12 (0.1)	9,013 (56.1)	917 (5.7)	788 (4.8)	1,397 (8.7)	126 (0.8)	3,540	27.6

상 고 심

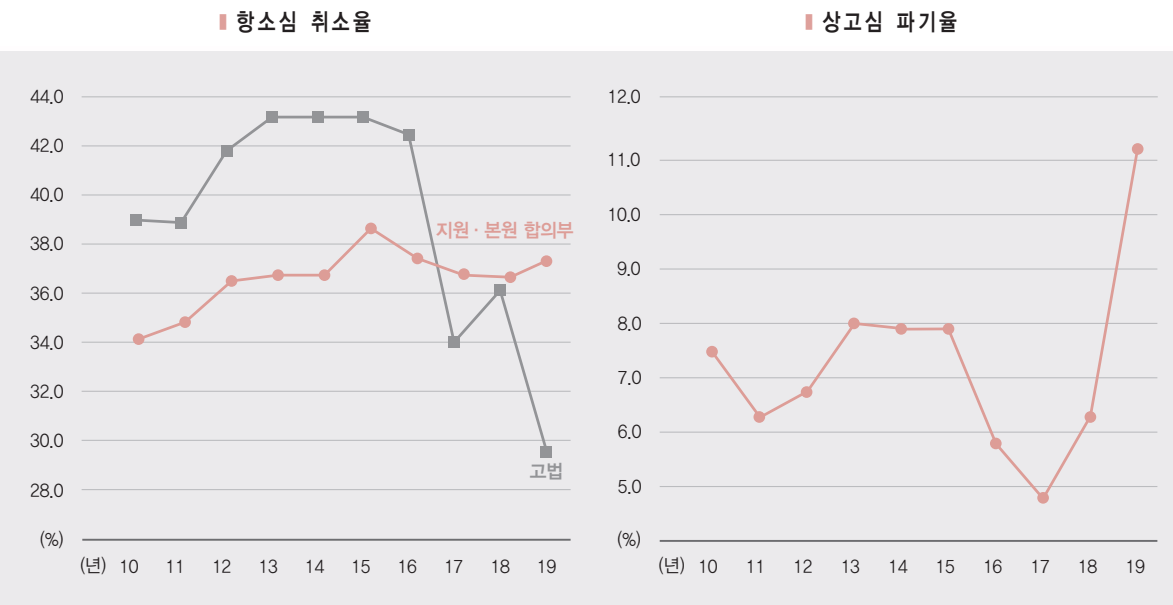
구 분	종 결 내 용										파기율 (%)
	합 계	각 명 하 령	판 결					화 해 인 낙	소·상고 취 하	기 타	
			계	파기자판	환 송	기 타	상고기각				
연 도											
2015	6,036 (100.0)	47 (0.8)	5,746 (95.2)	82 (1.4)	519 (8.6)	1 (0.0)	5,144 (85.2)	1 (0.0)	213 (3.5)	29 (0.5)	10.5
2016	5,907 (100.0)	42 (0.7)	5,624 (95.2)	91 (1.6)	349 (5.9)	2 (0.0)	5,182 (87.7)	- (-)	187 (3.2)	54 (0.9)	7.8
2017	4,650 (100.0)	25 (0.5)	4,421 (95.1)	67 (1.5)	215 (4.6)	4 (0.1)	4,135 (88.9)	- (-)	156 (3.4)	48 (1.0)	6.4
2018	9,468 (100.0)	5,215 (55.1)	4,071 (43.0)	218 (2.3)	239 (2.5)	4 (0.1)	3,610 (38.1)	- (-)	130 (1.4)	52 (0.5)	11.2
2019	6,716 (100.0)	1,663 (24.8)	4,825 (71.8)	858 (12.8)	237 (3.5)	3 (0.0)	3,727 (55.5)	- (-)	173 (2.6)	55 (0.8)	22.7

주: 파기자판에는 소송납용사건의 재심청구기각 종국이 포함됨

26. 민사본안사건 판결률 및 상소율 누년비교표 - 합의·단독별

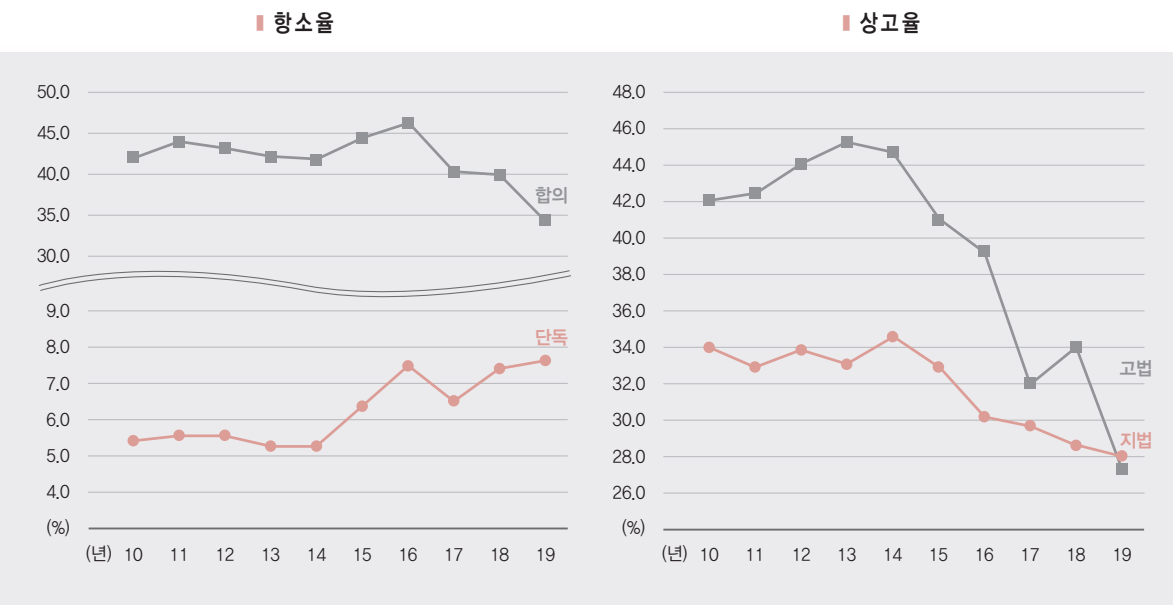
연 도	구 분	접수건수	처 리				상소건수	판결에 대한 상 소 율 (%)
			합 계	판결건수	기타건수	처리에 대한 판 결 률 (%)		
제 1 심 합 의 사 건	2010	52,611	51,897	32,022	19,875	61.7	13,550	42.3
	2011	55,374	53,437	33,662	19,775	63.0	14,804	44.0
	2012	58,125	54,475	34,708	19,767	63.7	14,914	43.0
	2013	60,708	58,053	38,071	19,982	65.6	16,118	42.3
	2014	61,564	59,087	38,827	20,260	65.7	16,348	42.1
	2015	41,589	50,957	32,545	18,412	63.9	14,423	44.3
	2016	40,252	40,458	26,109	14,349	64.5	12,042	46.1
	2017	43,071	42,260	27,723	14,537	65.6	11,228	40.5
	2018	45,364	40,679	26,449	14,230	65.0	10,586	40.0
	2019	51,089	47,414	30,847	16,567	65.1	10,638	34.5
	평 균	50,975	49,872	32,096	17,775	64.4	13,465	42.0
단 독 사 건	2010	928,577	937,971	589,792	348,179	62.9	31,596	5.4
	2011	930,159	914,551	594,410	320,141	65.0	33,407	5.6
	2012	986,803	965,712	617,614	348,098	64.0	34,473	5.6
	2013	1,035,207	1,059,122	684,567	374,555	64.6	35,743	5.2
	2014	1,075,371	1,065,478	706,531	358,947	66.3	36,959	5.2
	2015	965,003	969,216	602,775	366,441	62.2	37,789	6.3
	2016	933,058	920,822	567,769	353,053	61.7	42,434	7.5
	2017	974,636	987,457	621,251	366,206	62.9	41,193	6.6
	2018	913,906	898,529	553,547	344,982	61.6	40,938	7.4
	2019	898,514	880,709	536,270	344,439	60.9	41,039	7.7
	평 균	964,123	959,957	607,453	352,504	63.3	37,557	6.2
항 소 심 고 등 법 원	2010	18,301	17,912	11,045	6,867	61.7	4,650	42.1
	2011	15,964	16,485	11,016	5,469	66.8	4,692	42.6
	2012	16,106	15,818	10,933	4,885	69.1	4,824	44.1
	2013	17,364	15,759	10,882	4,877	69.1	4,940	45.4
	2014	17,793	16,524	11,787	4,737	71.3	5,266	44.7
	2015	16,865	18,030	13,300	4,730	73.8	5,449	41.0
	2016	17,182	18,512	13,275	5,237	71.7	5,224	39.4
	2017	16,204	17,909	13,663	4,246	76.3	4,372	32.0
	2018	13,005	14,390	10,875	3,515	75.6	3,698	34.0
	2019	19,427	16,073	12,804	3,269	79.7	3,540	27.6
	평 균	16,821	16,741	11,958	4,783	71.4	4,666	39.0
지 방 법 원	2010	30,973	31,435	17,074	14,361	54.3	5,804	34.0
	2011	35,966	32,146	18,625	13,521	57.9	6,123	32.9
	2012	37,129	35,169	20,819	14,350	59.2	7,059	33.9
	2013	38,813	37,649	21,086	16,563	56.0	6,954	33.0
	2014	39,929	37,311	21,381	15,930	57.3	7,347	34.4
	2015	41,556	41,014	23,170	17,844	56.5	7,622	32.9
	2016	44,370	42,051	24,667	17,384	58.7	7,528	30.5
	2017	46,656	44,950	26,032	18,918	57.9	7,696	29.6
	2018	45,966	44,595	27,626	16,969	61.9	7,883	28.5
	2019	46,141	43,016	26,308	16,708	61.2	7,390	28.1
	평 균	40,750	38,934	22,679	16,255	58.2	7,141	31.5

27. 민사본안사건 파기(취소)율의 추이(도표)



주: 상고심 파기에는 소송남용사건의 재심청구기각 종국이 포함됨

28. 민사본안사건 상소율의 추이(도표)



주: 단독사건은 소액사건 포함

29. 민사본안사건 처리기간별 년별비교표 - 심급별

기 간		합 계	1월 이내	2월 이내	3월 이내	4월 이내	5월 이내	6월 이내	1년 이내	2년 이내	2년 초과	평균처리 기간(월)
연 도												
제 1 심	합 의	50,957	2,852	2,137	3,294	3,649	3,678 (30.6)	3,448	18,220	11,200	2,479	9.5
	단 독	969,216	74,145	133,140	173,763	170,026	124,640 (69.7)	84,711	171,470	34,242	3,079	4.5
2015	합 의	40,458	2,957	1,865	2,260	2,442	2,380 (29.4)	2,335	12,195	10,843	3,181	10.7
	단 독	920,822	74,278	129,303	163,424	156,049	117,239 (69.5)	79,624	161,591	35,228	4,086	4.5
2016	합 의	42,260	3,401	1,748	2,423	3,201	2,810 (32.1)	2,814	14,101	8,833	2,929	9.8
	단 독	987,457	79,032	129,634	159,872	167,642	139,354 (68.4)	88,982	178,772	39,513	4,656	4.6
2017	합 의	40,679	3,282	1,525	2,250	3,390	2,941 (32.9)	2,465	13,120	8,919	2,787	9.9
	단 독	898,529	79,533	114,717	159,766	153,001	112,085 (68.9)	75,490	158,870	39,464	5,603	4.6
2018	합 의	47,414	3,774	2,025	2,935	4,070	3,162 (33.7)	2,329	14,398	11,520	3,201	9.9
	단 독	880,709	74,822	104,721	123,538	123,073	105,002 (60.3)	92,645	210,694	39,916	6,298	5.1
2019	합 의	880,709	74,822	104,721	123,538	123,073	105,002 (60.3)	92,645	210,694	39,916	6,298	5.1
	단 독	880,709	74,822	104,721	123,538	123,073	105,002 (60.3)	92,645	210,694	39,916	6,298	5.1
항 소 심	고 법	18,030	334	333	391	723	1,129 (16.1)	1,432	9,374	3,701	613	9.9
	지 법	41,014	984	1,297	2,360	3,780	4,526 (31.6)	4,592	19,232	3,994	249	7.3
2015	고 법	18,512	335	385	1,005	905	1,342 (21.5)	1,631	8,866	3,422	621	9.4
	지 법	42,051	959	1,319	2,464	4,205	4,718 (32.5)	4,855	18,870	4,282	379	7.3
2016	고 법	17,909	256	302	2,135	912	2,056 (31.6)	1,447	7,461	2,819	521	8.5
	지 법	44,950	1,083	1,385	2,448	3,901	4,771 (30.2)	5,301	21,472	4,236	353	7.3
2017	고 법	14,390	215	1,032	1,287	948	1,284 (33.1)	1,380	5,822	2,020	402	8.1
	지 법	44,595	1,004	1,342	2,024	3,121	3,974 (25.7)	4,675	22,940	5,115	400	7.8
2018	고 법	16,073	1,100	1,861	472	764	1,091 (32.9)	1,335	7,117	1,849	484	7.9
	지 법	43,016	1,036	1,154	1,403	2,330	3,021 (20.8)	3,769	24,203	5,749	351	8.3
2019	고 법	13,823	198	785	3,845	6,596	518 (86.4)	160	517	595	609	5.2
	지 법	14,183	249	981	4,177	7,064	456 (91.1)	128	333	380	415	4.4
2016	고 법	13,362	232	1,354	5,788	4,845	236 (93.2)	112	278	237	280	3.8
	지 법	17,677	242	924	5,108	7,398	1,581 (86.3)	927	428	650	419	4.5
2017	고 법	15,267	239	750	4,006	6,874	378 (80.2)	117	392	1,986	525	6.1
	지 법	15,267	239	750	4,006	6,874	378 (80.2)	117	392	1,986	525	6.1

주 : () 내의 수치는 처리합계 건수 대비 5월 이내에 처리된 건수와의 비율임

30. 민사조정사건 년별비교표 - 지방법원별 접수

연 도	2015	2016	2017	2018	2019	평 균
합 계	52,007	51,326	53,144	56,503	60,900	54,776
서울지방법원	15,326	14,044	15,304	16,300	14,225	15,040
부산지방법원	-	-	-	1	-	0
대구지방법원	1,663	1,697	1,693	2,497	3,448	2,200
대전지방법원	2,807	2,921	2,728	2,986	3,788	3,046
충청지방법원	2,617	2,267	2,327	2,162	2,488	2,372
강원지방법원	2,317	2,379	2,585	3,009	3,236	2,705
충남지방법원	1,645	1,402	1,300	1,460	1,639	1,489
충북지방법원	1,268	1,263	787	891	1,275	1,097
전라지방법원	2,913	2,665	2,087	2,351	2,914	2,586
전남지방법원	4,850	4,917	4,966	4,410	5,428	4,914
제주지방법원	287	195	143	219	287	226
합 계	5,137	5,112	5,109	4,629	5,715	5,140
서울지방법원	1,030	1,393	1,677	1,838	2,685	1,725
부산지방법원	308	266	763	861	1,038	647
대구지방법원	78	67	63	55	98	72
대전지방법원	92	66	80	104	174	103
충청지방법원	428	515	241	358	538	416
충남지방법원	203	127	111	156	179	155
충북지방법원	2,139	2,434	2,935	3,372	4,712	3,118
강원지방법원	285	166	98	201	597	269
전라지방법원	214	336	225	186	185	229
전남지방법원	141	169	138	131	116	139
제주지방법원	13	13	15	44	19	21
합 계	32	12	8	13	28	19
서울지방법원	685	696	484	575	945	677
부산지방법원	3,281	3,360	3,003	3,317	4,557	3,504
대구지방법원	57	43	33	38	38	42
대전지방법원	22	12	21	14	28	19
충청지방법원	43	59	24	86	45	51
충남지방법원	64	44	40	58	70	55
충북지방법원	180	101	143	134	163	144
강원지방법원	3,647	3,619	3,264	3,647	4,901	3,816
전라지방법원	390	416	906	944	997	731
전남지방법원	39	19	21	41	35	31
제주지방법원	17	20	11	11	20	16
합 계	27	18	15	17	18	19
서울지방법원	473	473	953	1,013	1,070	796
부산지방법원	2,216	2,608	3,004	3,213	3,058	2,820
대구지방법원	115	100	88	99	124	105
대전지방법원	29	16	63	17	25	30
충청지방법원	26	58	47	40	33	41
충남지방법원	72	35	33	54	42	47
충북지방법원	53	24	25	39	59	40
강원지방법원	42	33	63	162	150	90
전라지방법원	35	12	6	8	11	14
전남지방법원	8	12	5	14	9	10
제주지방법원	2,596	2,898	3,334	3,646	3,511	3,197
합 계	3,087	3,519	3,751	3,882	3,101	3,468
서울지방법원	127	171	162	228	224	182
부산지방법원	-	-	125	354	390	290
대구지방법원	3,214	3,690	4,038	4,464	3,715	3,824
대전지방법원	504	692	635	442	591	573
충청지방법원	1,792	1,924	2,286	1,992	1,918	1,982
충남지방법원	77	49	59	65	89	68
충북지방법원	82	59	42	56	83	64
강원지방법원	40	34	49	62	56	48
전라지방법원	29	18	13	27	38	25
전남지방법원	13	15	11	13	16	14
제주지방법원	2,033	2,099	2,460	2,215	2,200	2,201
합 계	2,809	2,709	2,025	2,179	2,267	2,398
서울지방법원	212	69	53	38	60	86
부산지방법원	13	11	10	5	13	10
대구지방법원	248	101	81	85	98	123
대전지방법원	24	16	7	8	18	15
충청지방법원	3,306	2,906	2,176	2,315	2,456	2,632
충남지방법원	219	488	717	595	654	535
충북지방법원	117	58	67	45	60	69
강원지방법원	32	21	20	18	34	25
전라지방법원	16	9	9	10	16	12
전남지방법원	384	576	813	668	764	641
제주지방법원	246	158	219	211	221	211

주 : 수소법원 조정사건은 제외함

31. 국가배상사건 누년비교표 - 심급별

연 도	구 분	접 수	처 리				
			합 계	원 고 승	원 고 일 부 승	원 고 패	기 타
제 1 심							
	2010	1,084	1,027	188	148	245	446
	2011	1,067	986	187	179	256	364
	2012	1,001	1,006	145	212	242	407
	2013	985	1,048	120	319	257	352
	2014	1,121	1,016	150	227	231	408
	2015	807	989	163	136	262	428
	2016	1,062	879	119	115	206	439
	2017	913	1,024	139	101	220	564
	2018	1,102	1,109	115	129	188	677
	2019	801	810	88	122	227	373
항 소 심							
	2010	406	396	11	69	29	287
	2011	489	448	6	89	29	324
	2012	464	495	16	74	35	370
	2013	541	425	10	85	31	299
	2014	568	649	10	119	36	484
	2015	406	419	11	74	40	294
	2016	310	394	9	50	28	307
	2017	436	322	5	40	26	251
	2018	364	451	13	31	21	386
	2019	627	579	5	44	26	504
상 고 심							
	2010	150	129	-	-	4	125
	2011	228	211	-	6	9	196
	2012	235	203	-	1	10	192
	2013	236	207	-	1	7	199
	2014	404	407	-	-	10	397
	2015	176	229	-	-	5	224
	2016	160	194	-	-	3	191
	2017	129	140	-	-	2	138
	2018	218	213	-	-	-	213
	2019	140	123	-	-	-	123

주: 제1심은 소액사건을 제외하였음

32. 민사독촉사건 누년비교표 - 법원별 접수

연도		2010	2011	2012	2013	2014	2015	2016	2017	2018	2019	평 균
		계										
법원	합계	1,140,464	1,268,166	1,335,510	1,418,987	1,388,525	1,347,943	1,590,488	1,570,169	1,507,600	1,457,968	1,402,582
	지방법원	303,975	318,138	321,887	382,341	364,702	422,904	609,503	609,658	522,146	457,685	431,294
	지방법원	46,578	65,046	84,728	65,104	64,937	43,311	49,526	38,679	36,596	35,693	53,020
	지방법원	46,652	54,871	72,073	91,770	107,877	102,999	106,274	93,723	88,437	87,999	85,268
	지방법원	34,797	32,850	34,063	38,571	59,068	72,822	66,174	81,994	105,551	128,516	65,441
	지방법원	30,402	56,796	72,886	101,118	86,177	89,501	101,228	101,271	86,816	87,632	81,383
	지방법원	27,726	32,755	35,857	34,089	32,129	28,124	28,524	26,873	26,585	27,113	29,978
	지방법원	20,170	21,969	25,421	25,847	22,860	19,225	18,702	17,316	17,148	17,540	20,620
	지방법원	47,896	54,724	61,278	59,936	54,989	47,349	47,226	44,189	43,733	44,653	50,597
	지방법원	45,646	51,721	55,976	55,613	54,616	44,423	44,672	42,400	42,359	43,321	48,075
소법원	합계	15,116	19,835	22,151	21,713	20,643	16,523	17,465	16,404	16,357	15,654	18,186
	지방법원	60,762	71,556	78,127	77,326	75,259	60,946	62,137	58,804	58,716	58,975	66,261
	지방법원	35,178	43,142	47,950	49,984	44,912	41,177	41,389	39,081	39,508	39,182	42,150
	지방법원	24,804	26,114	27,945	33,407	36,797	24,124	22,560	21,190	20,652	20,980	25,857
	지방법원	5,061	6,332	7,143	7,223	6,877	5,888	6,338	5,830	5,831	6,230	6,275
	지방법원	8,279	10,433	10,391	9,738	9,599	8,929	9,209	8,860	9,354	10,229	9,502
	지방법원	25,682	28,276	29,099	26,662	23,891	20,775	20,797	19,992	19,522	20,307	23,500
	지방법원	14,150	17,040	18,001	16,411	15,189	13,127	13,047	12,346	10,554	11,235	14,110
	지방법원	113,154	131,337	140,529	143,425	137,265	114,020	113,340	107,299	105,421	108,163	121,395
	지방법원	6,666	7,911	7,951	7,811	7,418	6,473	6,911	7,003	6,328	6,585	7,106
소법원	합계	6,248	6,506	5,908	5,811	5,681	5,132	5,347	5,264	5,221	5,280	5,640
	지방법원	6,096	7,733	7,866	6,907	6,725	5,530	6,285	6,722	7,880	8,956	7,070
	지방법원	3,042	2,859	2,876	2,809	2,496	2,133	2,120	2,021	2,099	2,034	2,469
	지방법원	2,849	3,044	2,729	2,598	2,520	2,040	2,292	2,064	2,043	1,992	2,417
	지방법원	24,901	28,053	27,330	25,936	24,840	21,308	22,955	23,274	23,571	24,847	24,702
	지방법원	30,716	31,213	34,618	35,557	34,636	41,978	46,465	39,816	31,634	30,400	35,703
	지방법원	5,501	6,264	5,471	5,306	4,734	4,055	4,300	4,306	4,451	4,521	4,891
	지방법원	2,036	2,258	2,087	1,847	1,739	1,533	1,618	1,438	1,481	1,475	1,751
	지방법원	3,642	3,655	3,473	3,214	2,925	2,688	2,822	2,790	2,637	2,685	3,053
	지방법원	5,000	5,976	5,983	6,238	5,449	4,687	5,012	4,856	5,067	5,229	5,350
소법원	합계	12,226	13,924	15,693	15,039	13,841	12,593	13,214	13,173	14,179	14,860	13,874
	지방법원	59,121	63,290	67,325	67,201	63,324	67,534	73,431	66,379	59,449	59,170	64,622
	지방법원	16,285	16,423	18,510	19,004	16,443	15,889	16,031	15,911	16,330	16,143	16,697
	지방법원	4,331	5,018	5,150	5,323	4,871	4,264	5,019	4,682	4,575	4,592	4,783
	지방법원	2,383	2,916	2,756	2,424	2,364	1,957	2,010	2,009	2,356	2,250	2,343
	지방법원	1,202	1,437	1,622	1,269	1,057	1,030	940	1,048	911	1,006	1,152
	지방법원	24,201	25,794	28,038	28,020	24,735	23,140	24,000	23,650	24,172	23,991	24,974
	지방법원	36,103	38,419	38,364	34,198	32,504	30,637	33,096	33,634	34,055	31,056	34,207
	지방법원	15,155	15,498	15,350	13,006	13,874	12,498	12,652	13,419	13,655	13,433	13,854
	지방법원	3,700	4,166	4,116	3,701	3,478	3,267	3,559	3,216	3,184	3,275	3,566
소법원	합계	4,236	4,323	3,920	4,127	4,463	4,410	3,561	3,322	3,467	3,551	3,938
	지방법원	8,281	8,994	8,699	7,313	7,357	6,521	8,326	8,084	7,673	7,761	7,901
	지방법원	6,405	7,356	7,688	6,364	5,837	5,850	6,954	8,041	8,017	7,794	7,031
	지방법원	2,479	2,733	2,490	2,331	2,127	1,997	2,182	2,050	2,127	2,037	2,255
	지방법원	1,346	1,350	1,161	988	843	868	847	851	805	747	981
	지방법원	1,645	1,886	1,454	1,419	1,321	1,192	1,393	1,372	1,446	1,332	1,446
	지방법원	79,350	84,725	83,242	73,447	71,804	67,240	72,570	73,989	74,429	70,986	75,178
	지방법원	72,792	68,602	67,577	73,630	71,036	42,520	44,179	35,099	33,236	32,128	54,080
	지방법원	24,029	27,987	16,036	17,516	15,256	16,259	28,167	36,373	64,001	56,417	30,204
	지방법원	-	-	-	-	-	-	-	11,660	13,961	13,669	13,097
소법원	합계	96,821	96,589	83,613	91,146	86,292	58,779	72,346	83,132	111,198	102,214	88,213
	지방법원	19,419	20,371	20,309	20,069	20,155	17,782	18,841	20,782	22,155	22,522	20,183
	지방법원	25,987	18,888	18,836	19,686	20,879	18,684	20,756	20,639	21,214	21,557	20,713
	지방법원	-	8,874	8,069	7,014	6,621	6,993	7,784	7,378	7,758	7,777	7,585
	지방법원	9,368	10,808	9,798	9,537	8,421	7,888	8,706	7,465	8,033	8,792	8,882
	지방법원	6,714	7,302	7,227	6,629	6,597	6,726	8,266	8,146	9,207	8,795	7,561
	지방법원	2,824	3,081	2,836	2,322	2,038	1,935	2,182	2,088	2,146	2,192	2,364
	지방법원	1,957	2,199	1,948	1,574	1,576	1,423	1,426	1,223	1,291	1,435	1,605
	지방법원	46,850	51,152	48,714	46,762	46,132	43,649	49,120	46,939	49,649	50,548	47,952
	지방법원	35,005	36,885	36,667	34,371	33,931	32,460	35,400	34,137	33,854	33,048	34,576
소법원	합계	8,832	8,869	8,852	8,071	7,494	6,999	7,371	7,997	7,827	7,023	7,934
	지방법원	1,295	1,291	1,146	995	1,114	788	760	757	715	843	970
	지방법원	13,167	14,112	14,181	13,704	13,239	13,316	13,703	12,393	12,153	11,493	13,146
	지방법원	5,957	5,061	4,091	3,416	2,932	2,647	2,569	2,337	2,205	2,416	3,363
	지방법원	64,256	66,218	64,937	60,557	58,710	56,210	59,803	57,621	56,754	54,823	59,989
	지방법원	16,462	19,786	21,184	21,962	19,820	17,078	19,115	17,582	15,720	16,412	18,512
	지방법원	9,599	10,107	9,571	8,808	8,848	8,227	9,068	8,425	8,645	8,149	8,945
	지방법원	3,532	3,902	3,462	3,585	3,235	3,147	3,246	2,760	2,645	2,682	3,220
	지방법원	1,810	1,901	1,803	1,768	1,667	1,459	1,475	1,581	1,561	1,343	1,637
	지방법원	31,403	35,696	36,020	36,123	33,570	29,911	32,904	30,348	28,571	28,586	32,313
지방법원	9,926	10,960	10,411	10,135	8,689	8,538	9,110	9,012	10,236	10,965	9,798	

33. 민사집행사건 누년비교표 - 법원별 접수(총괄표)

연 도		2010	2011	2012	2013	2014	2015	2016	2017	2018	2019	평 균
법 원	계	886,371	911,481	771,912	838,922	825,800	819,079	867,365	962,104	1,064,189	1,109,849	905,707
합	계	59,719	59,094	50,018	52,214	45,751	43,573	44,166	47,186	49,066	47,531	49,832
서울지방법원	서울지방법원	29,700	31,339	26,277	27,328	26,300	25,056	26,155	28,585	30,356	29,631	28,073
서울지방법원	서울지방법원	37,336	37,956	31,393	33,734	32,411	30,725	32,355	34,801	36,678	36,518	34,391
서울지방법원	서울지방법원	33,081	34,158	28,832	30,174	34,040	34,437	40,017	43,164	42,649	35,732	
서울지방법원	서울지방법원	26,868	27,630	22,005	23,747	22,990	22,127	23,235	24,158	25,477	23,698	24,194
서울지방법원	서울지방법원	32,822	37,092	33,139	36,618	36,650	34,875	37,297	40,955	44,322	45,935	37,971
서울지방법원	서울지방법원	24,041	26,487	25,205	27,337	25,987	24,797	26,684	29,034	30,710	30,863	27,115
서울지방법원	서울지방법원	56,863	63,579	58,344	63,955	62,637	59,672	63,981	69,989	75,032	76,798	65,085
인천지방법원	인천지방법원	51,547	56,639	54,044	62,382	60,492	56,749	57,463	63,665	69,338	74,956	60,728
인천지방법원	인천지방법원	19,887	21,617	19,673	21,502	20,991	20,053	20,797	22,708	25,331	25,465	21,802
인천지방법원	인천지방법원	71,434	78,256	73,717	83,884	81,483	76,802	78,260	86,373	94,669	100,421	82,530
수원지방법원	수원지방법원	42,458	44,951	40,196	44,245	42,079	41,214	43,390	55,936	58,127	58,127	46,150
수원지방법원	수원지방법원	23,458	24,799	22,161	23,234	22,616	21,638	23,215	25,368	28,167	29,918	24,457
수원지방법원	수원지방법원	7,855	8,832	7,672	8,066	7,953	7,692	7,973	8,853	9,772	10,932	8,560
수원지방법원	수원지방법원	10,619	12,040	11,076	11,763	11,874	11,793	12,576	14,389	16,666	18,821	13,162
수원지방법원	수원지방법원	28,162	29,259	25,605	27,722	26,070	25,046	27,123	30,147	32,831	35,072	28,704
수원지방법원	수원지방법원	15,747	16,952	14,624	15,500	13,874	12,847	13,452	14,818	16,052	15,985	14,985
수원지방법원	수원지방법원	128,299	136,833	121,334	130,530	124,466	120,230	127,729	142,482	159,424	168,855	136,018
춘천지방법원	춘천지방법원	6,785	6,946	6,118	6,861	6,887	6,733	7,711	8,664	9,240	8,882	7,483
춘천지방법원	춘천지방법원	7,070	8,147	5,888	6,356	6,535	6,247	6,618	7,134	7,656	7,990	6,964
춘천지방법원	춘천지방법원	6,709	6,990	6,229	6,698	6,586	6,381	6,969	7,791	8,662	9,240	7,264
춘천지방법원	춘천지방법원	3,424	3,439	2,970	3,021	2,885	2,910	3,105	3,242	3,470	3,513	3,198
춘천지방법원	춘천지방법원	3,739	4,043	3,308	3,651	3,636	3,336	3,440	3,922	4,129	4,488	3,769
춘천지방법원	춘천지방법원	27,727	29,565	24,513	26,587	26,529	25,607	27,843	30,753	33,157	34,497	28,678
대전지방법원	대전지방법원	25,905	25,500	22,663	23,857	24,120	25,433	26,931	30,284	34,969	37,988	27,765
대전지방법원	대전지방법원	6,149	6,336	5,315	6,112	5,886	5,746	6,050	6,669	7,771	8,405	6,444
대전지방법원	대전지방법원	2,537	2,703	2,369	2,466	2,210	2,278	2,470	2,662	2,823	3,145	2,566
대전지방법원	대전지방법원	3,849	3,804	3,344	3,859	3,446	3,592	3,710	4,277	4,820	5,075	3,978
대전지방법원	대전지방법원	6,522	7,097	6,515	7,205	7,076	6,946	7,285	8,331	9,536	10,300	7,681
대전지방법원	대전지방법원	13,870	14,192	13,020	14,142	13,787	14,162	15,903	18,273	21,881	23,401	16,263
대전지방법원	대전지방법원	58,832	59,632	53,226	57,641	56,525	58,157	62,349	70,496	81,800	88,314	64,697
충청지방법원	충청지방법원	15,925	15,761	13,864	14,492	14,512	14,205	15,625	17,367	20,211	22,714	16,468
충청지방법원	충청지방법원	5,429	5,557	4,733	5,268	5,218	5,239	5,638	6,470	7,500	8,395	5,945
충청지방법원	충청지방법원	2,889	2,860	2,348	2,627	2,516	2,655	2,851	3,097	3,616	4,055	2,951
충청지방법원	충청지방법원	1,483	1,631	1,466	1,567	1,480	1,561	1,535	1,776	1,871	1,998	1,637
충청지방법원	충청지방법원	25,726	25,809	22,411	23,954	23,726	23,660	25,649	28,710	33,198	37,162	27,001
대구지방법원	대구지방법원	33,175	32,784	25,139	26,170	26,115	27,534	29,869	33,169	37,195	36,994	30,814
대구지방법원	대구지방법원	15,589	14,997	11,759	12,589	12,341	13,661	14,541	16,392	18,676	18,779	14,932
대구지방법원	대구지방법원	3,956	4,211	3,572	3,833	3,672	3,850	4,404	4,885	5,527	5,793	4,370
대구지방법원	대구지방법원	4,872	4,778	4,174	4,541	4,635	5,744	5,187	5,716	6,522	6,371	5,254
대구지방법원	대구지방법원	7,823	8,399	7,006	8,249	8,146	9,078	9,097	10,679	12,089	11,985	9,255
대구지방법원	대구지방법원	7,000	7,131	5,944	6,236	6,212	6,500	7,436	8,728	10,291	10,825	7,630
대구지방법원	대구지방법원	2,580	2,891	2,319	2,651	2,651	2,757	3,250	3,421	3,793	4,033	3,035
대구지방법원	대구지방법원	1,556	1,646	1,354	1,367	1,259	1,432	1,360	1,497	1,725	1,750	1,495
대구지방법원	대구지방법원	1,748	1,778	1,566	1,884	1,844	1,840	1,961	2,221	2,641	2,525	2,001
대구지방법원	대구지방법원	78,299	78,615	62,833	67,520	66,875	72,396	77,105	86,708	98,459	99,055	78,787
부산지방법원	부산지방법원	50,316	49,680	37,330	42,168	41,665	40,824	43,875	31,882	30,911	32,246	40,090
부산지방법원	부산지방법원	18,580	18,418	14,171	16,243	16,936	16,553	17,513	19,843	22,100	23,916	18,427
부산지방법원	부산지방법원	-	-	-	-	-	-	-	16,678	22,740	24,564	21,327
부산지방법원	부산지방법원	68,896	68,098	51,501	58,411	58,601	57,377	61,388	68,403	75,751	80,726	64,915
부산지방법원	부산지방법원	22,171	21,958	17,574	19,900	20,264	21,135	23,707	26,872	30,480	32,789	23,685
부산지방법원	부산지방법원	26,567	19,927	14,545	16,949	17,236	17,946	19,452	22,222	25,776	28,305	20,893
부산지방법원	부산지방법원	-	7,077	6,749	7,834	8,063	8,619	9,111	10,101	11,343	12,318	9,024
부산지방법원	부산지방법원	8,585	9,321	7,780	8,518	8,722	8,563	9,063	10,056	10,791	11,737	9,314
부산지방법원	부산지방법원	7,044	7,522	5,964	6,897	7,374	7,724	8,575	10,461	12,453	14,245	8,826
부산지방법원	부산지방법원	3,065	3,099	2,394	2,736	2,591	2,883	3,105	3,440	3,715	4,038	3,107
부산지방법원	부산지방법원	2,131	2,251	2,048	1,992	2,094	2,030	2,095	2,193	2,442	2,599	2,188
부산지방법원	부산지방법원	47,392	49,197	39,480	44,926	46,080	47,765	51,401	58,473	66,520	73,242	52,448
광주지방법원	광주지방법원	37,770	34,887	27,416	28,359	29,127	29,770	31,035	35,412	39,571	41,289	33,464
광주지방법원	광주지방법원	9,616	9,516	7,851	8,192	8,679	8,884	8,554	9,822	10,939	11,713	9,377
광주지방법원	광주지방법원	1,588	1,476	1,048	1,242	1,174	1,271	1,355	1,486	1,554	1,554	1,342
광주지방법원	광주지방법원	15,718	14,898	12,540	13,206	13,731	13,970	14,683	16,265	17,769	18,528	15,131
광주지방법원	광주지방법원	4,289	3,550	3,015	3,036	3,348	3,442	3,340	3,846	3,917	3,917	3,491
광주지방법원	광주지방법원	68,981	64,327	51,870	54,035	56,059	57,337	58,619	66,194	73,611	77,001	62,803
전주지방법원	전주지방법원	16,956	16,502	12,907	14,309	14,933	15,372	16,306	18,182	19,609	20,886	16,596
전주지방법원	전주지방법원	11,640	11,672	9,430	9,735	10,109	10,805	12,159	13,441	14,862	15,598	11,945
전주지방법원	전주지방법원	4,582	4,615	3,564	4,049	4,254	4,390	4,778	5,251	5,188	5,308	4,598
전주지방법원	전주지방법원	2,441	2,217	1,829	1,867	1,792	1,866	2,111	2,240	2,423	2,515	2,130
전주지방법원	전주지방법원	35,619	35,006	27,730	29,960	31,088	32,433	35,354	39,114	42,082	44,307	35,269
제주지방법원	제주지방법원	9,428	10,429	8,854	10,422	9,975	10,590	11,297	12,790	15,265	16,655	11,571

34. 강제경매사건 누년비교표 - 법원별 접수

연도		법원										
		2010	2011	2012	2013	2014	2015	2016	2017	2018	2019	평 균
합계	계	41,922	40,921	42,346	39,415	36,336	36,875	34,660	33,387	32,416	37,489	37,577
	민사	1,445	1,521	1,470	1,483	1,141	996	935	869	878	878	1,162
	형사	731	775	733	661	631	582	517	532	545	521	623
	가정	978	1,028	1,010	1,019	900	841	773	747	759	883	894
	지정	931	793	948	848	992	945	855	779	821	864	878
	소년	821	810	786	757	715	669	590	648	533	624	695
	행정	1,587	1,677	1,718	1,673	1,608	1,651	1,430	1,446	1,416	1,549	1,576
	노동	889	952	976	1,023	1,019	944	926	767	830	827	915
	헌법	2,476	2,629	2,694	2,696	2,627	2,595	2,356	2,213	2,246	2,376	2,491
	법원	2,063	2,128	2,228	2,115	1,993	1,967	1,774	1,742	1,604	1,912	1,953
서울지방법원	계	777	887	799	813	748	722	655	614	594	691	730
	민사	2,840	3,015	3,027	2,928	2,741	2,689	2,429	2,356	2,198	2,603	2,683
	형사	1,673	1,670	1,842	1,880	1,713	1,668	1,527	1,485	1,558	1,752	1,677
	가정	868	786	845	852	791	756	753	692	649	775	777
	지정	590	670	681	688	636	650	564	559	500	669	621
	소년	592	612	632	590	546	580	500	557	529	580	572
	행정	943	901	872	876	800	758	625	649	645	691	776
	노동	522	498	513	493	479	418	351	345	317	354	429
	헌법	5,188	5,137	5,385	5,379	4,965	4,830	4,320	4,287	4,198	4,821	4,851
	법원	523	455	522	512	472	497	475	450	373	453	473
인천지방법원	계	410	450	404	379	383	368	311	306	315	385	371
	민사	402	370	416	389	393	356	336	302	324	399	369
	형사	256	229	299	228	179	219	206	203	156	177	215
	가정	399	392	442	357	325	324	306	283	278	330	344
	지정	1,990	1,896	2,083	1,865	1,752	1,764	1,634	1,544	1,446	1,744	1,772
	소년	1,089	1,038	1,084	1,029	1,007	1,003	972	890	911	1,016	1,004
	행정	618	554	593	581	509	498	465	423	479	509	523
	노동	258	249	247	217	200	212	196	181	158	228	215
	헌법	295	303	391	315	250	305	256	278	259	319	297
	법원	634	555	629	646	623	537	562	539	545	706	598
수원지방법원	계	820	770	817	827	733	727	707	664	757	805	763
	민사	3,714	3,469	3,761	3,615	3,322	3,282	3,158	2,975	3,109	3,583	3,399
	형사	900	878	956	920	721	851	775	713	733	858	831
	가정	402	438	407	396	387	403	358	351	320	414	388
	지정	177	180	200	213	187	218	197	199	196	223	199
	소년	171	181	184	177	163	153	134	145	117	151	158
	행정	1,650	1,677	1,747	1,706	1,458	1,625	1,464	1,408	1,366	1,646	1,575
	노동	1,349	1,213	1,298	1,130	974	1,101	947	1,033	949	1,141	1,114
	헌법	677	644	617	613	516	543	504	475	468	542	560
	법원	329	328	339	286	227	275	245	265	230	345	287
대전지방법원	계	289	281	288	313	280	270	329	310	263	317	294
	민사	449	437	450	375	385	422	448	415	391	433	421
	형사	476	414	423	366	330	338	348	329	352	450	383
	가정	287	297	307	283	232	273	302	285	220	344	283
	지정	246	213	259	175	144	187	192	159	154	190	192
	소년	214	231	221	179	138	143	166	195	174	204	187
	행정	4,316	4,058	4,202	3,720	3,226	3,552	3,481	3,466	3,201	3,966	3,719
	노동	1,734	1,751	1,786	1,542	1,477	1,453	1,408	805	696	724	1,338
	헌법	713	743	741	668	614	613	567	578	583	593	641
	법원	-	-	-	-	-	-	-	484	531	599	538
부산지방법원	계	2,447	2,494	2,527	2,210	2,091	2,066	1,975	1,867	1,810	1,916	2,140
	민사	966	1,035	931	857	732	849	828	840	840	958	884
	형사	1,333	878	785	708	724	782	754	713	715	833	823
	가정	-	444	567	418	450	443	479	449	446	559	473
	지정	748	789	912	672	572	621	608	589	497	635	664
	소년	500	522	588	548	549	498	511	566	537	663	548
	행정	287	271	303	243	227	277	323	268	241	302	274
	노동	330	306	396	241	221	270	267	194	212	245	268
	헌법	3,198	3,210	3,551	2,830	2,743	2,891	2,942	2,779	2,648	3,237	3,003
	법원	2,003	1,884	1,790	1,508	1,404	1,440	1,458	1,314	1,300	1,584	1,569
광주지방법원	계	1,004	793	790	802	685	727	703	619	587	802	751
	민사	227	165	164	192	169	222	184	147	152	190	181
	형사	1,035	953	1,025	927	909	1,015	896	889	887	977	951
	가정	783	504	569	596	607	637	443	403	476	485	550
	지정	5,052	4,299	4,338	4,025	3,774	4,041	3,684	3,372	3,402	4,038	4,003
	소년	1,021	1,008	1,072	877	875	850	907	859	786	877	913
	행정	639	625	618	554	502	499	493	512	517	574	553
	노동	604	557	514	472	361	397	409	453	308	427	450
	헌법	294	214	263	232	202	195	232	234	177	242	229
	법원	2,558	2,404	2,467	2,135	1,940	1,941	2,041	2,058	1,788	2,120	2,145
대구지방법원	계	621	671	686	681	586	717	678	647	628	711	663
	민사											
	형사											
	가정											
	지정											
	소년											
	행정											
	노동											
	헌법											
	법원											

35. 담보권의 실행 등을 위한 경매사건 년별비교표 - 법원별 접수

법원	연도	2010	2011	2012	2013	2014	2015	2016	2017	2018	2019	평 균
		합 계	합 계	합 계	합 계	합 계	합 계	합 계	합 계	합 계	합 계	합 계
서울지방법원	합 계	67,825	66,923	75,673	79,769	69,240	59,524	52,589	52,375	58,513	66,929	64,936
	민사	2,379	2,352	2,731	2,951	2,238	1,603	1,143	1,076	1,050	1,171	1,869
	형사	1,184	1,246	1,731	1,719	1,457	1,033	914	815	714	756	1,157
	가정	1,912	1,940	2,609	2,668	2,159	1,675	1,297	1,191	1,256	1,256	1,796
	소속	1,559	1,681	2,129	2,294	2,030	1,790	1,484	1,225	1,272	1,314	1,678
	소속	1,377	1,406	1,741	1,822	1,430	1,098	948	798	692	729	1,204
	소속	3,012	3,432	4,259	4,791	4,524	3,794	2,995	2,726	2,895	3,151	3,558
	소속	2,811	3,068	3,756	3,964	3,079	2,497	2,040	1,745	1,650	1,912	2,652
	소속	5,823	6,500	8,015	8,755	7,603	6,291	5,035	4,471	4,545	5,063	6,210
	소속	4,550	6,098	8,007	8,899	6,977	5,283	4,326	3,874	4,223	4,817	5,705
서울지방법원	합 계	1,643	1,838	2,342	2,583	2,042	1,730	1,313	1,159	1,202	1,270	1,712
	민사	6,193	7,936	10,349	11,482	9,019	7,013	5,639	5,033	5,425	6,087	7,418
	형사	4,172	4,076	4,846	5,059	4,462	3,850	3,334	3,235	3,308	3,778	4,012
	가정	1,774	1,840	2,354	2,379	2,031	1,510	1,301	1,258	1,341	1,657	1,745
	소속	1,150	1,187	1,348	1,467	1,428	1,233	971	938	944	1,148	1,181
	소속	1,024	1,265	1,336	1,443	1,338	1,243	1,086	997	1,139	1,390	1,226
	소속	1,713	1,821	1,982	2,067	1,773	1,691	1,452	1,285	1,477	1,702	1,696
	소속	1,236	1,132	1,344	1,235	1,013	813	649	615	533	564	913
	소속	11,069	11,321	13,210	13,650	12,045	10,340	8,793	8,328	8,742	10,239	10,774
	소속	781	724	775	821	860	818	654	614	578	720	735
서울지방법원	합 계	674	585	583	588	623	470	398	370	447	442	518
	민사	720	786	794	721	689	620	502	496	661	754	674
	형사	374	342	387	391	280	235	211	169	211	200	280
	가정	592	564	588	623	519	463	334	356	400	444	488
	소속	3,141	3,001	3,127	3,144	2,971	2,606	2,099	2,005	2,297	2,560	2,695
	소속	1,694	1,547	1,949	2,104	1,977	2,102	1,765	1,713	1,964	1,992	1,881
	소속	734	693	725	787	689	715	585	549	644	658	678
	소속	372	345	357	407	356	307	290	262	277	300	327
	소속	424	419	395	404	375	353	336	349	380	418	385
	소속	976	1,212	1,371	1,409	1,231	1,093	859	955	988	1,109	1,120
서울지방법원	합 계	1,658	1,600	1,806	1,726	1,476	1,437	1,419	1,373	1,690	1,907	1,609
	민사	5,858	5,816	6,603	6,837	6,104	6,007	5,254	5,201	5,943	6,384	6,001
	형사	1,624	1,426	1,447	1,482	1,355	1,228	1,318	1,312	1,446	1,504	1,414
	가정	563	605	602	685	648	555	585	518	592	732	609
	소속	325	315	338	324	265	243	211	202	255	326	280
	소속	206	223	216	180	200	202	154	212	175	174	194
	소속	2,718	2,569	2,603	2,671	2,468	2,228	2,268	2,244	2,468	2,736	2,497
	소속	2,229	2,082	1,844	1,620	1,294	1,161	1,253	1,651	1,855	2,163	1,715
	소속	1,074	922	847	767	610	582	640	734	956	1,060	819
	소속	306	306	309	323	302	289	264	288	352	427	317
서울지방법원	합 계	533	460	464	510	385	409	430	526	678	742	514
	민사	607	699	641	663	520	535	574	700	870	1,042	685
	형사	767	663	601	571	464	442	581	652	808	978	653
	가정	278	314	288	318	302	215	223	206	238	374	276
	소속	206	149	168	150	138	121	110	113	135	127	142
	소속	186	174	153	163	128	147	156	111	162	215	160
	소속	6,186	5,769	5,315	5,085	4,143	3,901	4,231	4,981	6,054	7,128	5,279
	소속	2,300	1,840	2,010	2,320	1,987	1,680	1,711	1,021	1,164	1,419	1,745
	소속	1,011	817	912	1,092	912	842	710	765	1,029	1,299	939
	소속	-	-	-	-	-	-	-	733	1,144	1,318	1,065
서울지방법원	합 계	1,953	1,289	1,260	1,492	1,339	1,128	1,232	1,494	1,926	2,505	1,562
	민사	1,964	1,076	1,246	1,333	1,233	1,087	1,122	1,470	1,817	2,413	1,476
	형사	-	478	606	686	619	583	628	686	830	1,053	685
	가정	899	917	945	932	866	691	596	703	764	917	823
	소속	699	620	695	708	706	640	709	1,000	1,464	1,882	912
	소속	408	329	312	346	280	308	260	252	338	367	320
	소속	298	228	251	250	234	234	199	160	142	166	216
	소속	4,268	3,648	4,055	4,255	3,938	3,543	3,514	4,271	5,355	6,798	4,365
	소속	2,551	2,006	1,823	1,794	1,658	1,488	1,505	1,745	1,983	2,028	1,858
	소속	975	902	788	817	951	808	658	789	814	794	830
서울지방법원	합 계	172	170	97	151	114	112	76	87	79	108	117
	민사	860	834	907	885	989	952	945	942	997	980	929
	형사	480	367	309	348	300	297	235	236	254	255	308
	가정	5,038	4,279	3,924	3,995	4,012	3,657	3,419	3,799	4,127	4,165	4,042
	소속	1,267	1,114	1,128	1,242	1,216	1,019	978	1,061	1,156	1,385	1,157
	소속	773	865	758	845	877	876	855	874	975	1,032	873
	소속	463	426	432	450	432	433	355	352	346	380	407
	소속	229	203	189	176	178	135	112	111	141	152	163
	소속	2,732	2,608	2,507	2,713	2,703	2,463	2,300	2,398	2,618	2,949	2,599
	소속	1,124	905	842	824	682	626	598	526	692	1,053	787

36. 경매사건 종류별 년별비교표 - 법원별 접수(총괄표)

연 도	2015		2016		2017		2018		2019		평 균	
	강 제	담보권 실행	강 제	담보권 실행	강 제	담보권 실행	강 제	담보권 실행	강 제	담보권 실행	강 제	담보권 실행
합 계	36,875	59,524	34,660	52,589	33,387	52,375	32,416	58,513	37,489	66,929	34,965	57,986
서울지방법원	996	1,603	935	1,143	869	1,076	878	1,050	878	1,171	911	1,209
서울지방법원	582	1,033	517	914	532	815	545	714	521	756	539	846
서울지방법원	841	1,675	773	1,297	747	1,191	759	1,256	883	1,256	801	1,335
서울지방법원	945	1,790	855	1,484	779	1,225	821	1,272	864	1,314	853	1,417
서울지방법원	669	1,098	590	948	648	798	533	692	624	729	613	853
서울지방법원	1,651	3,794	1,430	2,995	1,446	2,726	1,416	2,895	1,549	3,151	1,498	3,112
서울지방법원	944	2,497	926	2,040	767	1,745	830	1,650	827	1,912	859	1,969
서울지방법원	2,595	6,291	2,356	5,035	2,213	4,471	2,246	4,545	2,376	5,063	2,357	5,081
서울지방법원	1,967	5,283	1,774	4,326	1,742	3,874	1,604	4,223	1,912	4,817	1,800	4,505
서울지방법원	722	1,730	655	1,313	614	1,159	594	1,202	691	1,270	655	1,335
서울지방법원	2,689	7,013	2,429	5,639	2,356	5,033	2,198	5,425	2,603	6,087	2,455	5,839
서울지방법원	1,668	3,850	1,527	3,334	1,485	3,235	1,558	3,308	1,752	3,778	1,598	3,501
서울지방법원	756	1,510	753	1,301	692	1,258	649	1,341	775	1,657	725	1,413
서울지방법원	650	1,233	564	971	559	938	500	944	669	1,148	588	1,047
서울지방법원	580	1,243	500	1,086	557	997	529	1,139	580	1,390	549	1,171
서울지방법원	758	1,691	625	1,452	649	1,285	645	1,477	691	1,702	674	1,521
서울지방법원	418	813	351	649	345	615	317	533	354	564	357	635
서울지방법원	4,830	10,340	4,320	8,793	4,287	8,328	4,198	8,742	4,821	10,239	4,491	9,288
서울지방법원	497	818	475	654	450	614	373	578	453	720	450	677
서울지방법원	368	470	311	398	306	370	315	447	385	442	337	425
서울지방법원	356	620	336	502	302	496	324	661	399	754	343	607
서울지방법원	219	235	206	211	203	169	156	211	177	200	192	205
서울지방법원	324	463	306	334	283	356	278	400	330	444	304	399
서울지방법원	1,764	2,606	1,634	2,099	1,544	2,005	1,446	2,297	1,744	2,560	1,626	2,313
서울지방법원	1,003	2,102	972	1,765	890	1,713	911	1,964	1,016	1,992	958	1,907
서울지방법원	498	715	465	585	423	549	479	644	509	658	475	630
서울지방법원	212	307	196	290	181	262	158	277	228	300	195	287
서울지방법원	305	353	256	336	278	349	259	380	319	418	283	367
서울지방법원	537	1,093	562	859	539	955	545	988	706	1,109	578	1,001

37. 경매사건 종류별 누년비교표 - 법원별 접수(부동산)

연 도	2015		2016		2017		2018		2019		평 균	
	강 제	담보권 실 행	강 제	담보권 실 행	강 제	담보권 실 행	강 제	담보권 실 행	강 제	담보권 실 행	강 제	담보권 실 행
합 계	34,479	42,665	32,643	36,452	31,473	35,094	30,602	38,199	35,753	45,655	32,990	39,613
서울지방법원	935	1,061	891	787	813	692	843	656	832	728	863	785
부산지방법원	531	617	487	604	509	465	505	397	490	410	504	499
대구지방법원	778	1,165	734	811	701	710	722	710	850	732	757	826
대전지방법원	871	1,238	806	962	739	809	782	788	821	825	804	924
충청지방법원	639	849	566	697	628	548	514	460	607	466	591	604
전라지방법원	1,510	2,703	1,333	2,117	1,350	1,888	1,347	1,983	1,506	2,199	1,409	2,178
경상지방법원	854	1,900	854	1,510	710	1,212	780	1,098	793	1,362	798	1,416
제주지방법원	2,364	4,603	2,187	3,627	2,060	3,100	2,127	3,081	2,299	3,561	2,207	3,594
합계	1,836	4,177	1,681	3,161	1,641	2,812	1,520	2,943	1,815	3,284	1,699	3,275
서울지방법원	677	1,254	615	915	575	747	551	751	656	839	615	901
부산지방법원	2,513	5,431	2,296	4,076	2,216	3,559	2,071	3,694	2,471	4,123	2,313	4,177
대구지방법원	1,563	2,608	1,443	2,167	1,409	1,974	1,462	2,056	1,667	2,398	1,509	2,241
대전지방법원	698	1,126	702	918	653	834	604	866	733	1,090	678	967
충청지방법원	618	1,023	541	779	537	699	480	696	646	837	564	807
전라지방법원	544	857	478	660	516	619	491	686	548	897	515	744
경상지방법원	666	1,073	565	779	597	736	598	834	645	1,029	614	890
제주지방법원	387	578	332	428	324	368	307	323	336	341	337	408
합계	4,476	7,265	4,061	5,731	4,036	5,230	3,942	5,461	4,575	6,592	4,218	6,056
서울지방법원	450	594	443	471	427	452	350	368	442	493	422	476
부산지방법원	350	310	293	278	286	239	296	225	359	247	317	260
대구지방법원	329	455	318	359	286	313	296	424	379	517	322	414
대전지방법원	204	185	198	165	193	122	149	130	171	145	183	149
충청지방법원	316	385	304	289	278	306	269	316	297	320	297	325
전라지방법원	1,649	1,929	1,556	1,562	1,470	1,432	1,360	1,463	1,671	1,733	1,541	1,624
경상지방법원	891	1,120	875	980	827	936	849	1,121	954	1,102	879	1,052
제주지방법원	474	516	439	456	412	419	460	455	485	469	454	463
합계	202	225	190	228	173	194	155	180	225	231	189	212
서울지방법원	282	254	246	253	264	251	250	275	310	305	270	268
부산지방법원	491	886	521	670	510	758	513	725	683	838	544	775
대구지방법원	674	944	665	930	631	915	717	1,091	777	1,300	693	1,036
대전지방법원	3,014	3,945	2,936	3,517	2,817	3,473	2,944	3,847	3,434	4,245	3,029	3,805
충청지방법원	776	797	737	881	661	888	681	939	819	1,031	735	907
전라지방법원	377	410	339	392	330	399	301	412	388	524	347	427
경상지방법원	208	157	187	143	189	136	187	165	217	206	198	161
제주지방법원	142	159	131	122	136	123	114	108	149	109	134	124
합계	1,503	1,523	1,394	1,538	1,316	1,546	1,283	1,624	1,573	1,870	1,414	1,620
서울지방법원	1,048	825	900	850	976	1,044	892	1,119	1,079	1,396	979	1,047
부산지방법원	526	385	477	440	447	467	427	569	504	652	476	503
대구지방법원	260	230	226	200	253	217	221	229	335	296	259	234
대전지방법원	259	314	314	325	294	399	248	494	303	557	284	418
충청지방법원	398	376	406	390	388	490	362	580	415	725	394	512
전라지방법원	325	315	340	444	313	504	338	593	434	760	350	523
경상지방법원	269	175	297	157	275	162	210	164	328	261	276	184
제주지방법원	182	106	191	94	159	94	152	98	187	88	174	96
합계	127	117	158	128	183	78	167	106	188	152	165	116
서울지방법원	3,394	2,843	3,309	3,028	3,288	3,455	3,017	3,952	3,773	4,887	3,356	3,633
부산지방법원	1,372	1,171	1,330	1,143	752	623	669	740	686	1,001	962	936
대구지방법원	591	590	533	471	548	459	552	674	568	913	558	621
대전지방법원	-	-	-	-	455	504	506	734	571	947	511	728
충청지방법원	1,963	1,761	1,863	1,614	1,755	1,586	1,727	2,148	1,825	2,861	1,827	1,994
전라지방법원	783	860	750	808	770	986	760	1,382	890	1,904	791	1,188
경상지방법원	729	778	705	843	665	1,040	659	1,359	792	1,928	710	1,190
제주지방법원	420	447	457	487	436	525	416	622	542	833	454	583
합계	593	539	584	460	565	506	478	530	624	686	569	544
서울지방법원	469	510	477	552	528	756	512	1,123	624	1,578	522	904
부산지방법원	271	271	318	217	257	201	237	274	298	297	276	252
대구지방법원	267	197	258	165	190	120	205	112	239	129	232	145
대전지방법원	2,749	2,742	2,799	2,724	2,641	3,148	2,507	4,020	3,119	5,451	2,763	3,617
충청지방법원	1,351	984	1,341	951	1,222	1,015	1,225	1,014	1,481	1,140	1,324	1,021
전라지방법원	691	632	664	476	575	529	554	526	763	525	649	538
경상지방법원	217	98	180	54	143	59	145	44	186	77	174	66
제주지방법원	953	721	832	662	830	573	828	608	930	609	875	635
합계	614	247	418	173	379	171	456	153	461	145	466	178
서울지방법원	3,826	2,682	3,435	2,316	3,149	2,347	3,208	2,345	3,821	2,496	3,488	2,437
부산지방법원	797	700	857	720	817	735	748	734	842	931	812	764
대구지방법원	464	589	449	584	472	585	479	627	539	702	481	617
대전지방법원	375	367	396	290	440	271	297	267	419	276	385	294
충청지방법원	185	111	226	88	227	70	164	92	235	101	207	92
전라지방법원	1,821	1,767	1,928	1,682	1,956	1,661	1,688	1,720	2,035	2,010	1,886	1,768
경상지방법원	670	384	645	368	609	347	602	451	667	761	639	462

38. 경매사건 종류별 누년비교표 - 법원별 접수(자동차·건설기계)

연 도		2015		2016		2017		2018		2019		평 균	
		강 제	담보권 실 행	강 제	담보권 실 행	강 제	담보권 실 행	강 제	담보권 실 행	강 제	담보권 실 행	강 제	담보권 실 행
법 원	합 계	2,271	15,800	1,909	14,900	1,817	15,922	1,713	18,779	1,620	19,526	1,866	16,985
	서울지방법원	61	526	43	333	56	349	35	363	45	414	48	397
서울지방법원	부산지방법원	50	407	30	296	23	340	40	303	31	328	35	335
	대구지방법원	58	496	35	465	43	456	35	522	33	505	41	489
서울지방법원	대전지방법원	74	537	49	503	40	406	39	463	43	470	49	476
	충청지방법원	30	230	24	234	20	237	19	214	17	238	22	231
서울지방법원	전라지방법원	140	1,042	97	809	96	783	68	860	43	892	89	877
	경상지방법원	90	579	72	506	57	502	50	513	34	521	61	524
서울지방법원	제주지방법원	230	1,621	169	1,315	153	1,285	118	1,373	77	1,413	149	1,401
	합 계	126	1,062	91	1,120	97	1,015	78	1,216	94	1,474	97	1,177
서울지방법원	서울지방법원	45	466	39	387	38	400	43	434	34	421	40	422
	부산지방법원	171	1,528	130	1,507	135	1,415	121	1,650	128	1,895	137	1,599
서울지방법원	대구지방법원	104	1,208	82	1,115	76	1,209	94	1,194	85	1,305	88	1,206
	대전지방법원	58	366	51	359	39	410	45	458	42	545	47	428
서울지방법원	충청지방법원	32	187	23	169	22	215	19	220	22	246	24	207
	전라지방법원	36	361	22	404	40	360	38	421	32	463	34	402
서울지방법원	경상지방법원	90	614	59	660	51	536	47	638	46	654	59	620
	제주지방법원	31	231	19	214	21	243	10	198	18	216	20	220
합 계	합 계	351	2,967	256	2,921	249	2,973	253	3,129	245	3,429	271	3,084
	서울지방법원	46	217	29	169	23	145	23	187	11	203	26	184
서울지방법원	부산지방법원	17	148	17	108	20	120	17	202	24	173	19	150
	대구지방법원	27	158	18	131	16	171	28	217	19	227	22	181
서울지방법원	대전지방법원	11	43	6	41	9	36	6	73	5	45	7	48
	충청지방법원	8	68	2	39	5	41	9	78	10	106	7	66
서울지방법원	전라지방법원	109	634	72	488	73	513	83	757	69	754	81	629
	경상지방법원	108	944	88	751	61	737	51	809	59	848	73	818
서울지방법원	제주지방법원	21	183	21	107	11	101	15	153	14	132	16	135
	합 계	10	66	6	55	8	58	3	84	2	55	6	64
서울지방법원	서울지방법원	22	94	10	76	14	89	9	88	9	96	13	89
	부산지방법원	40	190	38	158	23	152	24	214	19	208	29	184
서울지방법원	대구지방법원	53	478	42	469	33	439	40	581	28	588	39	511
	대전지방법원	254	1,955	205	1,616	150	1,576	142	1,929	131	1,927	176	1,801
서울지방법원	충청지방법원	75	421	38	424	52	401	52	479	39	443	51	434
	전라지방법원	26	139	19	179	21	106	19	164	26	184	22	154
서울지방법원	경상지방법원	10	79	8	64	9	62	9	77	6	106	8	78
	제주지방법원	11	39	3	24	9	80	3	59	2	59	6	52
합 계	합 계	122	678	68	691	91	649	83	779	73	792	87	718
	서울지방법원	53	318	47	379	57	566	57	709	62	741	55	543
서울지방법원	부산지방법원	17	182	27	187	28	254	41	374	38	395	30	278
	대구지방법원	15	52	17	58	12	65	9	118	10	120	13	83
서울지방법원	대전지방법원	10	87	15	93	14	112	15	152	12	161	13	121
	충청지방법원	23	141	38	154	22	170	25	244	14	253	24	192
서울지방법원	전라지방법원	13	115	8	129	16	137	14	204	16	204	13	158
	경상지방법원	4	34	4	59	10	38	10	60	16	98	9	58
서울지방법원	제주지방법원	5	13	1	12	-	14	2	31	3	28	2	20
	합 계	11	19	7	17	7	24	6	37	8	38	8	27
합 계	합 계	151	961	164	1,088	166	1,380	179	1,929	179	2,038	168	1,479
	서울지방법원	69	418	67	477	48	336	24	368	34	358	48	391
서울지방법원	부산지방법원	21	234	34	228	30	293	30	323	24	369	28	289
	대구지방법원	-	-	-	-	29	206	22	371	28	345	26	307
서울지방법원	대전지방법원	90	652	101	705	107	835	76	1,062	86	1,072	92	865
	충청지방법원	65	244	75	393	68	455	80	514	66	555	71	432
서울지방법원	전라지방법원	51	269	44	254	48	398	56	440	41	456	48	363
	경상지방법원	23	116	22	125	13	144	29	186	16	187	21	152
서울지방법원	제주지방법원	26	127	22	114	21	154	18	189	9	200	19	157
	합 계	18	97	26	126	28	199	14	285	25	209	22	183
합 계	합 계	6	33	5	37	10	45	4	56	4	61	6	46
	서울지방법원	3	30	9	28	4	34	7	26	6	33	6	30
합 계	합 계	127	672	128	684	124	974	128	1,182	101	1,146	122	932
	서울지방법원	86	452	117	516	92	684	73	928	103	834	94	683
합 계	합 계	31	135	37	139	35	200	25	220	20	204	30	180
	서울지방법원	2	12	4	18	3	25	5	23	2	27	3	21
합 계	합 계	48	200	53	253	51	305	49	322	42	307	49	277
	서울지방법원	9	27	11	30	8	42	5	69	8	76	8	49
합 계	합 계	176	826	222	956	189	1,256	157	1,562	175	1,448	184	1,210
	서울지방법원	52	302	50	243	42	298	38	399	35	418	43	332
합 계	합 계	30	272	44	249	38	270	38	327	29	308	36	285
	서울지방법원	18	55	8	51	9	64	11	69	7	79	11	64
합 계	합 계	8	21	6	23	7	37	13	38	7	40	8	32
	서울지방법원	108	650	108	566	96	669	100	833	78	845	98	713
합 계	합 계	44	216	30	139	34	154	25	215	43	257	35	196

39. 채권과 그 밖의 재산권에 대한 강제집행사건 누년비교표 - 법원별 접수

법 원	연 도	2010	2011	2012	2013	2014	2015	2016	2017	2018	2019	평 균
		합 계	합 계	합 계	합 계	합 계	합 계	합 계	합 계	합 계	합 계	합 계
합 계		696,181	723,148	571,725	626,364	628,438	645,440	719,154	819,662	912,539	938,236	728,089
서울지방법원	민사1부	50,628	49,782	40,573	41,990	36,959	36,181	37,525	41,147	43,409	41,517	41,971
서울지방법원	민사2부	25,641	26,986	21,328	22,284	21,520	21,292	22,943	25,534	27,545	26,845	24,192
서울지방법원	민사3부	31,320	32,013	25,023	26,759	25,910	25,362	27,757	30,722	32,744	32,420	29,003
서울지방법원	민사4부	28,565	29,335	23,122	24,186	27,867	28,736	32,075	35,736	38,826	38,120	30,657
서울지방법원	민사5부	22,770	23,400	17,500	19,050	18,347	18,281	19,640	21,114	22,660	20,892	20,365
서울지방법원	민사6부	24,783	28,006	22,889	25,272	26,117	25,786	29,820	34,319	37,529	38,578	29,310
서울지방법원	민사7부	18,045	19,378	16,607	17,547	17,875	18,101	21,239	24,244	26,299	26,267	20,560
서울지방법원	민사8부	42,828	47,384	39,496	42,819	43,992	43,887	51,059	58,563	63,828	64,845	49,870
서울지방법원	민사9부	39,717	43,070	36,209	41,281	40,485	41,950	46,569	54,157	59,048	62,886	46,537
서울지방법원	민사10부	15,567	17,063	14,401	15,640	15,695	15,881	17,393	19,584	22,167	22,052	17,544
서울지방법원	민사11부	55,284	60,133	50,610	56,921	56,180	57,831	63,962	73,741	81,215	84,938	64,082
서울지방법원	민사12부	31,305	34,004	28,211	30,425	30,545	30,903	34,763	40,901	47,559	48,992	35,761
서울지방법원	민사13부	18,465	19,968	16,654	17,478	17,170	17,171	19,206	21,658	24,503	25,579	19,785
서울지방법원	민사14부	4,656	5,477	4,593	5,040	5,041	5,099	5,882	6,772	7,720	8,283	5,856
서울지방법원	민사15부	8,147	9,214	7,856	8,442	8,564	8,900	10,100	12,074	14,089	15,709	10,310
서울지방법원	민사16부	22,563	24,115	19,523	21,354	19,650	20,193	23,316	26,567	29,022	30,851	23,715
서울지방법원	민사17부	12,412	13,511	10,897	11,736	10,709	10,408	11,494	12,835	14,281	14,152	12,244
서울지방법원	민사18부	97,548	106,289	87,734	94,475	91,679	92,674	104,761	120,807	137,174	143,566	107,671
서울지방법원	민사19부	4,733	5,030	3,991	4,662	4,886	4,896	5,840	6,643	6,913	7,049	5,464
서울지방법원	민사20부	5,289	5,973	4,195	4,691	4,881	4,835	5,396	6,061	6,523	6,777	5,462
서울지방법원	민사21부	4,669	5,044	4,105	4,770	4,910	4,940	5,690	6,475	7,263	7,972	5,584
서울지방법원	민사22부	2,352	2,511	1,917	2,024	2,090	2,220	2,468	2,698	2,956	2,885	2,412
서울지방법원	민사23부	2,410	2,699	1,950	2,343	2,413	2,311	2,597	3,036	3,264	3,410	2,643
서울지방법원	민사24부	19,453	21,257	16,158	18,490	19,180	19,202	21,991	24,913	26,919	28,093	21,566
서울지방법원	민사25부	21,104	21,014	17,831	18,720	19,243	20,495	22,664	26,129	30,413	32,923	23,054
서울지방법원	민사26부	4,206	4,503	3,475	4,006	4,004	4,069	4,610	5,278	6,160	6,673	4,698
서울지방법원	민사27부	1,659	1,861	1,498	1,547	1,480	1,570	1,854	2,087	2,250	2,473	1,828
서울지방법원	민사28부	2,795	2,816	2,317	2,757	2,561	2,678	2,904	3,428	3,925	4,071	3,025
서울지방법원	민사29부	4,327	4,613	3,917	4,584	4,645	4,812	5,356	6,341	7,414	7,904	5,391
서울지방법원	민사30부	9,802	10,527	9,047	10,314	10,261	10,813	12,666	15,190	18,317	19,314	12,625
서울지방법원	민사31부	43,893	45,334	38,085	41,928	42,194	44,437	50,054	58,453	68,479	73,358	50,622
서울지방법원	민사32부	11,940	12,070	10,236	10,907	11,296	11,047	12,374	14,254	16,838	18,918	12,988
서울지방법원	민사33부	3,923	4,042	3,342	3,750	3,812	3,896	4,323	5,260	6,182	6,813	4,534
서울지방법원	민사34부	1,978	2,157	1,652	1,896	1,889	2,009	2,255	2,502	2,924	3,122	2,238
서울지방법원	민사35부	1,028	1,132	971	1,109	1,017	1,103	1,160	1,349	1,481	1,545	1,190
서울지방법원	민사36부	18,869	19,401	16,201	17,662	18,014	18,055	20,112	23,365	27,425	30,398	20,950
서울지방법원	민사37부	26,416	26,116	18,866	20,066	20,182	22,255	26,356	29,061	32,657	31,732	25,371
서울지방법원	민사38부	12,528	12,053	9,054	9,773	9,861	10,773	12,377	14,446	16,317	16,184	12,337
서울지방법원	민사39부	2,960	3,213	2,551	2,796	2,814	3,048	3,651	4,055	4,653	4,698	3,444
서울지방법원	민사40부	3,524	3,574	2,805	3,134	3,287	3,490	4,147	4,649	5,227	4,867	3,870
서울지방법원	민사41부	6,057	6,454	5,064	6,143	6,166	7,009	7,642	9,082	10,283	9,854	7,375
서울지방법원	민사42부	4,712	5,169	4,096	4,557	4,778	5,044	6,124	7,362	8,611	8,779	5,923
서울지방법원	민사43부	1,832	2,043	1,510	1,744	1,850	2,037	2,555	2,772	3,180	3,071	2,259
서울지방법원	민사44부	966	1,121	817	904	880	999	987	1,153	1,374	1,326	1,053
서울지방법원	민사45부	1,230	1,210	984	1,287	1,393	1,421	1,565	1,803	2,185	1,971	1,505
서울지방법원	민사46부	60,225	60,953	45,747	50,404	51,211	56,076	65,404	74,383	84,487	82,482	63,137
서울지방법원	민사47부	41,822	42,174	29,943	33,583	34,185	34,900	38,055	42,944	47,203	48,311	33,812
서울지방법원	민사48부	15,466	15,757	11,562	13,282	13,532	13,769	15,130	17,437	19,407	20,568	15,591
서울지방법원	민사49부	-	-	-	-	-	-	-	15,126	20,143	21,383	18,884
서울지방법원	민사50부	57,288	57,931	41,505	46,865	47,717	48,669	53,185	60,507	66,753	70,262	55,068
서울지방법원	민사51부	17,399	17,829	13,923	15,552	16,510	17,567	20,183	22,927	25,800	27,024	19,471
서울지방법원	민사52부	21,070	16,159	11,369	13,601	14,037	14,708	16,391	18,912	21,752	23,016	17,102
서울지방법원	민사53부	-	5,946	5,167	6,250	6,360	6,750	7,523	8,443	9,457	9,869	7,307
서울지방법원	민사54부	6,326	7,000	5,342	6,317	6,652	6,600	7,294	8,289	9,999	9,614	7,243
서울지방법원	민사55부	5,297	5,836	4,210	5,163	5,659	6,128	6,957	8,368	9,754	10,616	6,799
서울지방법원	민사56부	2,161	2,259	1,613	1,954	1,918	2,132	2,375	2,762	2,979	3,155	2,331
서울지방법원	민사57부	1,346	1,551	1,279	1,381	1,439	1,389	1,546	1,746	2,012	2,095	1,578
서울지방법원	민사58부	36,200	38,751	28,980	34,666	36,065	37,707	42,086	48,520	54,953	58,365	41,629
서울지방법원	민사59부	30,194	27,890	20,965	22,386	23,390	24,473	26,261	30,599	34,098	35,248	27,550
서울지방법원	민사60부	6,916	7,065	5,507	5,893	6,189	6,599	7,717	8,971	9,911	9,511	7,132
서울지방법원	민사61부	1,071	1,057	679	798	801	875	891	1,069	1,185	1,179	961
서울지방법원	민사62부	12,673	12,126	9,554	10,315	10,642	10,933	11,991	13,640	14,929	15,514	12,232
서울지방법원	민사63부	2,690	2,423	1,892	1,875	2,102	2,234	2,279	2,547	2,855	2,845	2,374
서울지방법원	민사64부	53,544	50,561	38,597	41,267	43,124	45,114	48,139	55,805	62,038	64,297	50,249
서울지방법원	민사65부	13,293	13,111	9,604	11,047	11,418	12,392	13,329	15,223	16,375	17,348	13,314
서울지방법원	민사66부	9,544	9,518	7,339	7,755	8,081	8,745	10,132	11,175	12,482	13,135	9,791
서울지방법원	민사67부	3,234	3,378	2,436	2,880	3,166	3,289	3,750	4,218	4,259	4,262	3,487
서울지방법원	민사68부	1,645	1,633	1,263	1,318	1,275	1,435	1,641	1,803	2,009	2,017	1,604
서울지방법원	민사69부	27,716	27,640	20,642	23,000	23,940	25,861	28,852	32,419	35,125	36,762	28,196
서울지방법원	민사70부	7,010	8,169	6,501	8,046	8,029	8,508	9,426	11,006	13,159	14,052	9,391

40. 민사집행사건 종류별 접수건수 누년비교표

종 류	합 계		경 매						채권과 그 밖의 재산권에 대한 강제집행		기 타	
			강 제		담보권실행		계					
연 도	건 수	지 수	건 수	지 수	건 수	지 수	건 수	지 수	건 수	지 수	건 수	지 수
2010	886,371	100.0	41,922	100.0	67,825	100.0	109,747	100.0	696,181	100.0	80,443	100.0
2011	911,481	102.8	40,921	97.6	66,923	98.7	107,844	98.3	723,148	103.9	80,489	100.1
2012	771,912	87.1	42,346	101.0	75,673	111.6	118,019	107.5	571,725	82.1	82,168	102.1
2013	838,922	94.6	39,415	94.0	79,769	117.6	119,184	108.6	626,364	90.0	93,374	116.1
2014	825,800	93.2	36,336	86.7	69,240	102.1	105,576	96.2	628,438	90.3	91,786	114.1
2015	819,079	92.4	36,875	88.0	59,524	87.8	96,399	87.8	645,440	92.7	77,240	96.0
2016	867,365	97.9	34,660	82.7	52,589	77.5	87,249	79.5	719,154	103.3	60,962	75.8
2017	962,104	108.5	33,387	79.6	52,375	77.2	85,762	78.1	819,662	117.7	56,680	70.5
2018	1,064,189	120.1	32,416	77.3	58,513	86.3	90,929	82.9	912,539	131.1	60,721	75.5
2019	1,109,849	125.2	37,489	89.4	66,929	98.7	104,418	95.1	938,236	134.8	67,195	83.5
평 균	905,707		37,577		64,936		102,513		728,089		75,106	
(구성비 %)	(100.0)		(4.1)		(7.2)		(11.3)		(80.4)		(8.3)	

41. 도산관련 및 민사신청 종류별 접수건수 누년비교표 - 지방법원 접수

사 건

42. 민사신청 및 항고사건 누년비교표 - 지방법원별 접수(총괄표)

연 도		2010	2011	2012	2013	2014	2015	2016	2017	2018	2019	평 균
합 계	합 계	852,518	817,235	855,981	850,766	822,389	827,929	867,356	862,957	811,595	815,403	838,413
	민사신청	124,648	97,490	100,597	108,939	99,986	101,054	99,410	93,717	91,800	84,482	100,212
항 고	항 고	-	-	-	-	-	-	-	1,029	4,151	4,357	3,179
	민사신청	30,836	28,191	31,762	29,944	28,154	26,105	27,062	26,711	23,783	23,485	27,603
부 부	부 부	30,245	31,429	33,361	34,390	33,494	33,133	34,236	31,921	27,335	27,225	31,677
	민사신청	23,689	23,277	24,810	25,225	27,682	31,057	31,203	29,603	25,585	25,087	26,722
지 지	지 지	25,776	27,036	29,207	30,606	27,000	24,933	26,119	23,787	20,472	19,712	25,465
	민사신청	28,220	30,105	31,565	32,782	30,998	32,812	34,265	33,818	29,925	31,044	31,553
부 부	부 부	21,419	22,068	22,902	21,777	22,431	22,041	22,645	22,227	20,336	21,212	21,906
	민사신청	49,639	52,173	54,467	54,557	53,429	54,853	56,910	56,045	50,261	52,256	53,459
인 천	인 천	43,880	46,966	52,263	53,151	47,908	45,422	49,796	51,067	44,707	44,783	47,994
	민사신청	16,272	17,043	19,081	18,976	17,974	17,914	19,002	18,881	15,980	15,781	17,690
수 원	수 원	60,152	64,009	71,344	72,127	65,882	63,336	68,798	69,948	60,687	60,564	65,685
	민사신청	42,551	42,834	44,462	43,488	41,007	41,746	43,801	44,478	42,708	44,750	43,183
성 평	성 평	23,310	23,933	24,173	21,959	21,362	21,041	22,002	23,180	22,436	22,719	22,612
	민사신청	7,132	7,420	7,438	7,212	6,876	6,844	7,155	7,106	6,673	6,637	7,049
안 안	안 안	10,259	10,149	10,626	10,535	10,358	10,071	11,278	11,259	10,654	11,363	10,655
	민사신청	23,541	22,520	23,192	22,038	20,774	21,492	23,487	24,085	21,067	21,029	22,323
소 양	소 양	13,958	14,894	15,469	14,787	13,619	13,579	14,933	14,071	11,261	10,719	13,729
	민사신청	120,751	121,750	125,360	120,019	113,996	114,773	122,656	124,179	114,799	117,217	119,550
지 지	지 지	7,422	6,971	6,714	6,744	6,674	6,426	6,724	6,872	6,490	6,184	6,722
	민사신청	5,935	6,406	6,320	5,804	5,727	5,830	6,059	5,917	5,041	5,593	5,863
소 양	소 양	5,945	6,406	6,405	6,299	6,645	6,151	6,138	6,065	5,981	6,316	6,235
	민사신청	2,576	2,589	2,625	2,434	2,144	2,019	1,986	2,230	1,995	2,082	2,268
대 전	대 전	3,477	3,219	3,248	3,177	2,881	2,716	2,743	2,696	2,377	2,393	2,893
	민사신청	25,355	25,591	25,312	24,458	24,071	23,142	23,650	23,780	21,884	22,568	23,981
지 지	지 지	24,934	24,424	28,354	28,309	28,405	29,037	30,538	29,861	28,513	28,683	28,106
	민사신청	5,636	5,312	5,491	5,524	5,241	5,353	5,430	5,027	4,939	4,871	5,282
성 평	성 평	2,292	2,334	2,344	2,316	2,027	2,150	2,106	2,065	1,879	1,871	2,138
	민사신청	3,319	2,938	3,090	3,055	3,111	3,072	2,989	2,966	2,906	2,859	3,031
홍 안	홍 안	6,600	6,428	6,537	6,783	6,303	6,498	6,277	6,302	6,070	6,198	6,400
	민사신청	13,615	13,464	13,527	14,038	13,706	13,908	14,675	14,365	14,268	14,683	14,025
소 산	소 산	56,396	54,900	59,343	60,025	58,793	60,018	62,015	60,586	58,575	59,165	58,982
	민사신청	13,800	14,184	14,262	14,940	14,478	14,407	16,042	16,514	15,582	14,949	14,916
지 지	지 지	5,275	5,102	5,120	5,288	5,356	5,265	5,368	5,450	4,986	4,801	5,201
	민사신청	2,236	2,117	2,406	2,392	2,373	2,304	2,357	2,385	2,462	2,580	2,361
충 제	충 제	1,365	1,424	1,658	1,481	1,428	1,390	1,396	1,334	1,210	1,283	1,397
	민사신청	22,676	22,827	23,446	24,101	23,635	23,366	25,163	25,683	24,240	23,613	23,875
대 구	대 구	31,903	31,132	32,313	28,342	27,742	28,102	30,505	31,092	30,004	32,735	30,387
	민사신청	14,274	13,609	13,196	11,841	11,954	12,224	13,694	13,379	13,042	13,571	13,078
서 안	서 안	3,553	3,417	3,746	3,674	3,478	3,329	3,581	3,410	3,393	3,557	3,514
	민사신청	3,983	3,937	3,956	3,873	3,767	3,950	4,215	4,182	4,164	4,153	4,018
강 포	강 포	7,112	7,072	7,516	7,177	6,951	7,409	7,625	7,596	7,373	7,202	7,303
	민사신청	6,437	5,912	6,381	6,039	5,977	5,781	6,798	6,696	6,171	6,611	6,280
진 상	진 상	2,633	2,270	2,430	2,333	2,537	2,310	2,364	2,520	2,503	2,588	2,449
	민사신청	1,241	1,132	1,249	1,214	1,175	1,173	1,132	964	1,073	1,182	1,154
의 영	의 영	1,353	1,384	1,413	1,420	1,489	1,409	1,575	1,442	1,500	1,581	1,457
	민사신청	72,489	69,865	72,200	65,913	65,070	65,687	71,489	71,281	69,223	73,180	69,640
부 산	부 산	40,491	38,281	40,477	39,036	40,345	41,590	43,473	32,331	28,394	27,972	37,239
	민사신청	11,497	12,036	12,045	12,123	12,518	13,323	14,362	14,714	15,788	17,757	13,616
동 서	동 서	-	-	-	-	-	-	-	11,084	13,719	14,059	12,954
	민사신청	51,988	50,317	52,522	51,159	52,863	54,913	57,835	58,129	57,901	59,788	54,742
울 산	울 산	17,023	16,616	17,664	17,387	18,111	19,110	21,022	23,943	24,112	25,419	20,041
	민사신청	24,856	18,147	17,665	16,891	17,634	18,516	19,746	20,445	19,516	20,355	19,377
마 지	마 지	-	5,278	6,149	6,820	6,712	6,582	7,334	7,634	7,435	6,929	6,764
	민사신청	8,086	8,329	7,735	6,684	7,527	7,757	8,300	7,915	7,733	8,742	7,881
진 울	진 울	5,926	5,502	5,651	4,362	5,790	6,517	7,256	7,870	8,426	8,362	6,566
	민사신청	2,334	2,370	2,155	2,113	2,209	2,584	2,725	2,478	2,268	2,408	2,364
거 소	거 소	1,901	1,956	1,956	3,726	1,693	1,772	1,722	1,565	1,473	1,566	1,933
	민사신청	43,103	41,582	41,311	40,596	41,565	43,728	47,083	47,907	46,851	48,362	44,209
광 주	광 주	31,401	28,879	28,362	28,259	27,786	26,825	28,988	29,303	27,209	26,743	28,376
	민사신청	9,114	8,069	8,842	8,430	8,079	7,847	7,367	7,860	7,283	6,648	7,954
모 장	모 장	1,311	1,180	993	1,002	941	1,066	1,032	964	969	903	1,036
	민사신청	12,976	11,368	13,545	11,557	10,687	11,062	12,113	12,277	11,009	11,130	11,772
순 해	순 해	5,366	3,805	3,083	2,752	2,776	3,011	2,740	2,846	2,875	2,838	3,209
	민사신청	60,168	53,301	54,825	52,000	50,269	49,811	52,240	53,250	49,345	48,262	52,347
전 주	전 주	15,032	14,814	15,299	16,186	15,831	15,347	15,779	15,633	15,073	14,915	15,391
	민사신청	8,927	8,510	9,157	9,120	8,990	9,117	9,621	10,057	9,244	8,738	9,148
군 구	군 구	3,507	3,394	3,419	3,582	3,570	3,647	3,620	3,517	3,360	3,226	3,484
	민사신청	2,053	1,899	1,911	2,009	1,891	1,765	1,782	1,626	1,693	1,655	1,828
소 양	소 양	29,519	28,617	29,786	30,897	30,282	29,876	30,833	30,833	29,370	28,534	29,852
	민사신청	8,065	8,264	8,664	8,421	8,107	9,034	9,663	10,625	11,221	12,127	9,419

주 : 본원 및 지원에는 관내 시·군법원 사건이 포함됨

43. 가압류·가처분사건 누년비교표 - 지방법원별 접수

법원		연도		2010	2011	2012	2013	2014	2015	2016	2017	2018	2019	평 균
		민사	형사	민사	형사	민사	형사	민사	형사	민사	형사	민사	형사	민사
합계	합계	401,504	360,890	359,047	347,872	309,592	281,326	274,236	264,918	275,463	279,952	315,480		
	민사	71,855	46,334	47,486	54,280	46,286	42,842	40,315	38,074	40,756	35,742	46,397		
	형사	-	-	-	-	-	-	-	19	27	263	103		
	민사	13,737	11,920	13,046	12,088	10,749	7,897	7,513	7,048	6,635	6,882	9,752		
	형사	11,331	13,488	14,844	14,621	12,973	11,378	10,938	9,332	7,693	7,854	11,445		
	민사	9,131	8,705	9,116	8,517	8,992	9,267	7,524	6,428	6,180	6,239	8,010		
	형사	11,173	12,161	12,936	13,715	11,415	8,895	8,475	7,090	6,125	5,612	9,760		
	민사	12,758	13,609	13,554	13,261	11,189	9,841	9,665	9,036	8,840	9,130	11,088		
	형사	9,791	10,941	10,104	8,649	8,573	7,116	6,209	5,841	6,097	6,467	7,979		
	민사	22,549	24,550	23,658	21,910	19,762	16,957	15,874	14,877	14,937	15,597	19,067		
인천	인천	18,914	20,903	22,156	22,481	17,116	13,295	13,097	12,554	13,232	13,826	16,757		
	민사	6,520	6,610	6,878	6,548	6,012	5,569	5,482	5,171	4,510	4,468	5,777		
	형사	25,434	27,513	29,034	29,029	23,128	18,864	18,579	17,725	17,742	18,294	22,534		
	민사	18,687	18,955	18,959	16,940	13,836	12,520	12,600	12,441	13,207	14,077	15,222		
	형사	11,070	11,408	10,486	8,491	7,971	7,071	6,387	7,018	8,104	8,570	8,658		
	민사	3,561	3,690	3,549	3,301	2,929	2,628	2,379	2,220	2,287	2,331	2,888		
	형사	4,733	4,705	4,781	4,769	4,098	3,407	3,371	3,321	3,511	3,729	4,043		
	민사	10,484	9,355	9,090	8,182	7,404	6,721	6,549	6,256	6,198	6,282	7,652		
	형사	6,949	7,535	7,447	6,879	5,880	5,118	5,918	6,468	3,465	3,171	5,701		
	민사	55,484	55,648	54,312	48,562	42,118	37,465	37,204	35,904	36,772	38,160	44,163		
춘천	춘천	3,445	2,829	2,645	2,367	2,188	2,076	1,836	1,831	1,898	1,855	2,297		
	민사	2,563	2,566	2,466	2,205	2,039	1,886	1,869	1,419	1,395	1,645	2,005		
	형사	2,651	2,778	2,659	2,613	2,537	2,260	1,902	1,754	1,818	1,990	2,296		
	민사	1,161	1,156	1,113	892	677	496	435	536	507	588	756		
	형사	1,796	1,481	1,285	1,175	934	885	801	787	729	732	1,061		
	민사	11,616	10,810	10,168	9,252	8,375	7,603	6,843	6,327	6,347	6,810	8,415		
	형사	10,352	9,703	10,478	9,934	9,171	9,203	9,173	8,826	9,440	9,718	9,600		
	민사	2,719	2,324	2,324	2,373	1,943	1,834	1,834	1,621	1,665	1,697	2,033		
	형사	1,180	1,186	1,108	1,106	812	704	628	600	564	571	846		
	민사	1,437	1,183	1,118	1,113	1,030	905	846	849	880	860	1,022		
대전	대전	3,064	2,951	3,063	3,106	2,622	2,458	2,135	2,012	2,087	2,233	2,573		
	민사	7,209	6,294	5,895	5,670	4,941	4,503	4,476	4,096	4,835	5,261	5,318		
	형사	25,961	23,641	23,986	23,302	20,519	19,607	19,092	18,004	19,471	20,340	21,392		
	민사	6,106	6,103	6,231	5,978	5,408	4,970	5,417	5,303	5,335	5,379	5,621		
	형사	2,607	2,515	2,516	2,399	2,352	1,989	1,961	1,881	1,729	1,557	2,153		
	민사	1,110	994	1,017	952	952	805	706	756	811	959	906		
	형사	729	653	727	598	529	479	421	485	396	470	549		
	민사	10,552	10,265	10,491	9,927	9,241	8,243	8,505	8,425	8,271	8,365	9,229		
	형사	14,158	12,957	12,097	10,675	9,958	9,634	9,962	10,694	11,132	13,407	11,467		
	민사	7,518	6,602	5,055	4,446	4,429	4,445	4,834	4,568	5,081	5,289	5,227		
대구	대구	1,607	1,601	1,601	1,639	1,416	1,099	1,107	1,067	1,273	1,285	1,370		
	민사	1,841	1,742	1,583	1,494	1,397	1,348	1,537	1,595	1,779	1,600	1,592		
	형사	3,261	3,091	2,932	2,918	2,398	2,892	2,560	2,663	2,652	2,506	2,787		
	민사	3,246	2,947	2,794	2,660	2,399	2,152	2,421	2,188	2,240	2,443	2,549		
	형사	1,036	919	906	917	966	779	774	883	885	995	906		
	민사	708	506	465	435	428	381	371	310	353	405	436		
	형사	672	639	597	581	568	540	580	501	528	613	582		
	민사	34,047	31,004	28,030	25,765	23,959	23,270	24,146	24,469	25,923	28,543	26,916		
	형사	17,678	15,000	15,023	13,794	13,978	13,608	14,382	10,131	10,150	10,128	13,387		
	민사	4,656	4,861	4,202	3,985	3,750	3,262	3,514	4,020	5,497	7,012	4,476		
부산	부산	-	-	-	-	-	-	-	4,058	5,373	4,906	4,779		
	민사	22,334	19,861	19,225	17,779	17,728	16,870	17,896	18,209	21,020	22,046	19,297		
	형사	7,643	6,468	6,346	6,430	5,976	5,828	6,765	8,957	10,544	11,744	7,670		
	민사	12,597	7,981	7,581	6,652	6,354	6,194	6,666	6,838	7,424	7,853	7,614		
	형사	-	2,712	2,922	3,215	2,449	2,237	2,515	2,661	2,797	2,446	2,662		
	민사	4,426	4,157	3,398	2,248	3,020	3,068	2,959	2,979	3,224	3,694	3,317		
	형사	3,156	2,694	2,400	978	2,208	2,401	2,519	2,645	3,398	3,382	2,578		
	민사	1,208	1,217	985	775	858	971	998	812	878	880	938		
	형사	1,039	1,000	855	2,817	719	716	597	499	493	595	933		
	민사	22,426	19,761	18,141	16,685	15,608	15,587	16,254	16,434	18,214	18,850	17,796		
광주	광주	12,371	10,240	10,433	9,911	8,626	7,909	8,100	8,029	7,657	7,268	9,054		
	민사	4,760	4,077	4,451	3,865	3,442	3,126	2,466	2,494	2,537	2,143	3,336		
	형사	749	639	444	442	396	442	358	259	275	304	431		
	민사	5,814	5,291	5,906	5,050	4,073	3,819	3,711	3,523	3,514	3,975	4,468		
	형사	3,995	2,500	1,591	1,317	1,395	1,503	1,165	1,147	1,268	1,206	1,709		
	민사	27,689	22,747	22,825	20,585	17,932	16,799	15,800	15,452	15,251	14,896	18,998		
	형사	7,344	6,421	6,135	6,111	5,862	5,324	4,742	4,450	5,116	5,184	5,669		
	민사	4,144	3,315	3,279	3,327	3,545	3,334	3,053	2,914	2,996	2,739	3,265		
	형사	1,828	1,527	1,421	1,508	1,419	1,393	1,068	1,011	930	1,072	1,318		
	민사	1,205	1,013	960	979	913	720	681	590	600	614	828		
제주	제주	14,521	12,276	11,795	11,925	11,739	10,771	9,544	8,965	9,642	9,609	11,079		
	민사	4,021	3,738	3,608	3,500	3,092	3,183	2,969	3,179	3,913	4,106	3,531		

44. 화재사건(제소전) 누년비교표 – 지방법원별 접수

연 도		2010	2011	2012	2013	2014	2015	2016	2017	2018	2019	평 균
법 원	계	11,010	11,435	12,483	11,998	11,171	11,740	11,666	10,983	10,907	10,415	11,381
합 계		3,407	3,362	3,756	3,342	3,418	3,658	3,869	3,074	3,021	2,565	3,347
서울지방법원		869	892	1,038	1,035	1,117	1,001	1,025	893	817	925	961
서울지방법원		320	340	418	454	465	497	383	364	420	343	400
서울지방법원		167	176	233	155	194	207	295	264	230	169	209
서울지방법원		232	217	339	371	324	379	567	789	648	448	431
서울지방법원		221	254	243	226	247	244	183	208	199	427	245
서울지방법원		230	227	160	131	179	149	163	161	185	278	186
서울지방법원		451	481	403	357	426	393	346	369	384	705	432
인천지방법원		370	404	448	411	456	468	454	515	559	467	455
인천지방법원		140	154	178	181	231	189	151	195	227	294	194
인천지방법원		510	558	626	592	687	657	605	710	786	761	649
수원지방법원		327	351	383	352	386	369	421	409	427	553	398
수원지방법원		402	366	344	572	353	367	346	321	436	413	392
수원지방법원		54	44	42	41	44	37	32	33	33	24	38
수원지방법원		66	64	57	108	79	80	83	67	68	46	72
수원지방법원		254	371	457	530	311	529	485	695	489	470	459
수원지방법원		233	334	705	576	374	517	232	271	327	339	391
수원지방법원		1,336	1,530	1,988	2,179	1,547	1,899	1,599	1,796	1,780	1,845	1,750
대전지방법원		55	44	31	32	16	35	24	7	9	11	26
대전지방법원		27	20	20	18	18	19	20	20	10	19	19
대전지방법원		22	13	16	7	25	25	22	20	14	26	19
대전지방법원		40	55	49	48	11	12	25	4	22	5	27
대전지방법원		11	16	26	3	23	72	16	23	11	13	21
대전지방법원		155	148	142	108	93	163	107	74	66	74	113
대전지방법원		299	289	366	298	302	312	318	253	293	309	304
대전지방법원		24	15	27	17	15	17	6	16	14	9	16
대전지방법원		6	2	2	7	13	10	6	4	3	2	6
대전지방법원		10	10	11	7	5	1	2	3	5	3	6
대전지방법원		20	15	17	18	21	21	24	21	13	11	18
대전지방법원		118	162	164	124	118	123	144	119	111	105	129
대전지방법원		477	493	587	471	474	484	500	416	439	439	478
대전지방법원		51	134	71	50	81	51	104	97	92	57	79
대전지방법원		49	36	7	31	20	21	9	17	12	15	22
대전지방법원		1	8	15	5	7	3	2	2	-	1	4
대전지방법원		8	6	3	4	3	3	1	2	7	5	4
대전지방법원		109	184	96	90	111	78	116	118	111	78	109
대전지방법원		418	460	505	291	112	41	41	46	20	61	200
대전지방법원		190	183	163	131	32	38	16	18	20	24	82
대전지방법원		34	21	19	18	14	12	15	18	17	13	18
대전지방법원		43	41	25	40	23	25	26	32	35	21	31
대전지방법원		80	66	82	56	70	41	32	12	26	22	49
대전지방법원		12	19	16	20	19	17	18	9	9	11	15
대전지방법원		1	5	3	3	3	2	3	24	24	3	7
대전지방법원		1	2	2	3	1	-	-	-	2	-	1
대전지방법원		2	3	2	-	2	1	1	-	5	1	2
대전지방법원		781	800	817	562	276	177	152	159	158	156	404
부산지방법원		1,010	855	898	1,135	819	824	808	647	604	501	810
부산지방법원		99	84	92	124	135	108	91	87	223	128	117
부산지방법원		-	-	-	-	-	-	-	32	96	151	93
부산지방법원		1,109	939	990	1,259	954	932	899	766	923	780	955
부산지방법원		225	268	279	329	288	311	233	262	239	217	265
부산지방법원		188	351	115	105	114	249	288	261	266	253	219
부산지방법원		-	40	39	10	49	34	24	28	29	13	30
부산지방법원		15	3	1	26	5	15	14	4	4	5	9
부산지방법원		14	27	22	13	25	27	23	19	14	28	21
부산지방법원		9	4	3	-	6	2	2	4	5	3	4
부산지방법원		4	43	57	41	1	3	-	3	1	2	16
부산지방법원		230	468	237	195	200	330	351	319	319	304	295
부산지방법원		263	276	254	282	354	329	338	283	332	364	308
부산지방법원		8	15	14	15	15	11	15	16	11	8	13
부산지방법원		-	3	-	1	2	-	-	3	1	2	1
부산지방법원		37	31	35	19	26	30	47	34	33	39	33
부산지방법원		2	3	2	4	13	5	1	10	2	5	5
부산지방법원		310	328	305	321	410	375	401	346	379	418	359
부산지방법원		137	114	114	99	119	98	111	136	84	93	111
부산지방법원		60	36	40	27	23	30	31	37	29	23	34
부산지방법원		4	5	9	4	2	6	12	6	11	14	7
부산지방법원		5	5	5	-	3	3	1	3	1	-	3
부산지방법원		206	160	168	130	147	137	155	182	125	130	154
부산지방법원		116	91	61	48	40	62	63	82	62	58	68

주 : 본원 및 지원에는 관내 시·군법원 사건이 포함됨

45. 민사신청 및 항고사건 누년비교표 – 고등법원별 접수

연 도		2010	2011	2012	2013	2014	2015	2016	2017	2018	2019	평 균
법 원	계	6,948	5,908	5,930	6,545	7,028	7,403	7,447	6,415	5,802	6,788	6,621
합 계		4,798	4,023	4,030	4,453	4,729	4,826	4,974	4,276	3,829	4,381	4,432
서울고등법원		467	390	429	492	504	593	586	522	439	431	485
대전고등법원		347	324	323	316	338	446	379	326	328	317	344
부산고등법원		844	697	681	824	847	922	904	739	687	699	784
광주고등법원		492	474	467	460	610	616	590	531	488	548	528
수원고등법원		-	-	-	-	-	-	-	-	-	387	387
특 허 법 원		-	-	-	-	-	-	14	21	31	25	23

46. 민사신청 및 재항고사건 누년비교표 – 대법원 접수

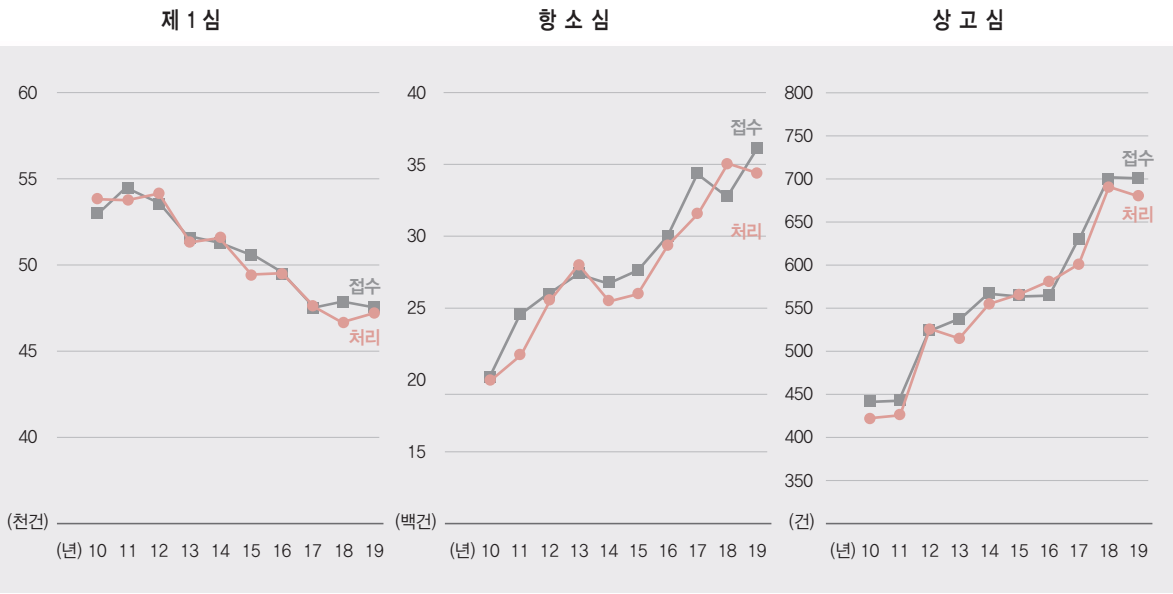
연 도		2010	2011	2012	2013	2014	2015	2016	2017	2018	2019	평 균
사 건	계	2,865	3,344	3,044	3,738	4,368	4,322	5,004	5,070	6,441	6,171	4,437
합 계		2,165	2,602	2,276	2,822	3,220	3,344	3,862	3,942	5,246	4,929	3,441
재 항 고 사 건		700	742	768	916	1,148	978	1,142	1,128	1,195	1,242	996

제 3 항 가사사건

1. 가사소송사건 년별비교표 - 심급별

구 분 연 도	사 건		전년에 대한 증감비율(%) (▽는 감소)		지 수	
	접 수	처 리	접 수	처 리	접 수	처 리
제 1 심	53,032	53,953	▽4.9	▽1.6	100.0	100.0
	54,458	53,928	2.7	0.0	102.7	100.0
	53,562	54,132	▽1.6	0.4	101.0	100.3
	51,621	51,298	▽3.6	▽5.2	97.3	95.1
	51,402	51,554	▽0.4	0.5	96.9	95.6
	50,679	49,224	▽1.4	▽4.5	95.6	91.2
	49,465	49,272	▽2.4	0.1	93.3	91.3
	47,517	47,807	▽3.9	▽3.0	89.6	88.6
	47,994	46,637	1.0	▽2.4	90.5	86.4
	47,574	47,424	▽0.9	1.7	89.7	87.9
항 소 심	2,101	2,073	1.3	4.4	100.0	100.0
	2,469	2,168	17.5	4.6	117.5	104.6
	2,609	2,545	5.7	17.4	124.2	122.8
	2,749	2,805	5.4	10.2	130.8	135.3
	2,690	2,542	▽2.1	▽9.4	128.0	122.6
	2,779	2,600	3.3	2.3	132.3	125.4
	3,017	2,930	8.6	12.7	143.6	141.3
	3,446	3,169	14.2	8.2	164.0	152.9
	3,285	3,510	▽4.7	10.8	156.4	169.3
	3,613	3,428	10.0	▽2.3	172.0	165.4
상 고 심	442	420	1.8	▽6.9	100.0	100.0
	445	425	0.7	1.2	100.7	101.2
	522	525	17.3	23.5	118.1	125.0
	537	513	2.9	▽2.3	121.5	122.1
	566	551	5.4	7.4	128.1	131.2
	558	563	▽1.4	2.2	126.2	134.0
	558	580	0.0	3.0	126.2	138.1
	630	604	12.9	4.1	142.5	143.8
	702	691	11.4	14.4	158.8	164.5
	701	682	▽0.1	▽1.3	158.6	162.4

2. 가사소송사건 접수·처리 건수의 추이(도표)



3. 가사사건 년별비교표(총괄)

구 분 연 도	합 계			소 송 사 건		
	접 수	처 리	처리율(%)	접 수	처 리	처리율(%)
2010	136,986	137,282	100.2	55,575	56,446	101.6
2011	139,789	137,405	98.3	57,372	56,521	98.5
2012	141,179	141,038	99.9	56,693	57,202	100.9
2013	143,874	141,712	98.5	54,907	54,616	99.5
2014	152,265	146,910	96.5	54,658	54,647	100.0
2015	159,620	150,473	94.3	54,016	52,387	97.0
2016	160,634	156,719	97.6	53,040	52,782	99.5
2017	161,285	157,483	97.6	51,593	51,580	100.0
2018	168,885	164,815	97.6	51,981	50,838	97.8
2019	171,573	167,183	97.4	51,888	51,534	99.3

구 분 연 도	비 송 사 건			조 정 사 건			신 청 사 건		
	접 수	처 리	처리율(%)	접 수	처 리	처리율(%)	접 수	처 리	처리율(%)
2010	56,077	55,854	99.6	3,492	3,516	100.7	21,842	21,466	98.3
2011	57,135	56,073	98.1	3,602	3,624	100.6	21,680	21,187	97.7
2012	57,820	58,157	100.6	4,024	3,914	97.3	22,642	21,765	96.1
2013	62,003	60,848	98.1	3,960	3,968	100.2	23,004	22,280	96.9
2014	67,574	63,634	94.2	4,984	4,322	86.7	25,049	24,307	97.0
2015	73,270	67,086	91.6	4,812	4,781	99.4	27,522	26,219	95.3
2016	73,724	70,302	95.4	5,455	5,543	101.6	28,415	28,092	98.9
2017	74,775	71,527	95.7	5,596	5,430	97.0	29,321	28,946	98.7
2018	81,716	79,072	96.8	5,897	5,758	97.6	29,291	29,147	99.5
2019	84,080	80,422	95.6	6,358	6,059	95.3	29,247	29,168	99.7

주 : 처리율(%) = $\frac{\text{처리건수}}{\text{접수건수}} \times 100$

4. 제1심 가사소송사건 년별비교표 - 법원별 접수

연 도		2010	2011	2012	2013	2014	2015	2016	2017	2018	2019	평 균
법 원												
합 계		53,032	54,458	53,562	51,621	51,402	50,679	49,465	47,517	47,994	47,574	50,730
서울지방법원		12,592	12,941	12,330	12,162	11,869	11,833	11,139	9,953	10,024	9,803	11,465
고등법원		1,914	2,074	2,020	1,940	1,970	1,942	1,809	1,666	1,706	1,703	1,874
서울고등법원		1,129	1,079	1,172	1,107	1,131	1,190	1,210	1,228	1,271	1,293	1,181
소천가정법원		3,043	3,153	3,192	3,047	3,101	3,132	3,019	2,894	2,977	2,996	3,055
인부가정법원		3,097	3,170	3,169	3,059	2,996	3,008	3,080	2,958	3,041	2,843	3,042
수원가정법원		1,086	1,169	1,086	1,051	1,144	1,086	1,083	1,019	1,068	1,099	1,089
성여평안안소		4,183	4,339	4,255	4,110	4,140	4,094	4,163	3,977	4,109	3,942	4,131
춘천지방법원		2,297	2,563	2,391	2,475	2,473	2,392	2,409	2,404	2,486	2,543	2,443
강원속업소		1,422	1,397	1,279	1,312	1,283	1,251	1,216	1,282	1,382	1,314	1,314
대전가정법원		380	431	412	378	351	371	366	350	365	355	376
충청남주지방법원		596	640	633	650	609	623	631	644	672	699	640
충청북지방법원		1,620	1,808	1,759	1,635	1,561	1,485	1,417	1,323	1,363	1,549	1,552
대전가정법원		862	883	879	913	890	845	813	729	712	738	826
충청남주지방법원		7,177	7,722	7,353	7,363	7,167	6,967	6,852	6,732	6,980	7,198	7,151
충청북지방법원		361	394	416	432	364	359	340	359	307	361	369
대전가정법원		402	358	362	372	348	360	368	351	349	303	357
충청남주지방법원		332	347	354	353	361	367	376	368	359	396	361
충청북지방법원		152	166	158	149	160	140	119	134	154	132	146
대전가정법원		161	179	179	158	186	175	154	165	138	146	164
충청남주지방법원		1,408	1,444	1,469	1,464	1,419	1,401	1,357	1,377	1,307	1,338	1,398
대전가정법원		1,506	1,590	1,764	1,469	1,494	1,568	1,464	1,541	1,621	1,646	1,566
충청남주지방법원		371	405	381	350	349	328	312	313	264	306	338
충청북지방법원		156	157	137	145	142	166	130	123	151	105	141
대전가정법원		280	244	245	248	218	257	249	226	210	218	240
충청남주지방법원		364	422	381	385	391	426	440	360	401	425	400
충청북지방법원		822	826	913	843	918	865	856	872	939	903	876
대전가정법원		3,499	3,644	3,821	3,440	3,512	3,610	3,451	3,435	3,586	3,603	3,560
충청남주지방법원		942	1,019	923	994	898	962	915	910	896	848	931
충청북지방법원		315	307	289	303	328	286	306	255	261	284	293
대전가정법원		180	171	179	222	168	179	176	138	144	141	170
충청남주지방법원		122	80	101	104	95	68	108	87	77	77	91
충청북지방법원		1,559	1,577	1,492	1,623	1,489	1,495	1,465	1,411	1,388	1,350	1,485
대전가정법원		3,113	3,281	3,257	2,924	2,965	2,858	2,645	2,779	2,836	2,732	2,939
충청남주지방법원		264	276	274	249	246	249	248	274	267	224	257
충청북지방법원		260	259	246	239	240	239	206	204	185	225	230
대전가정법원		499	473	492	484	493	460	499	482	515	438	484
충청남주지방법원		476	516	534	465	492	445	533	509	475	540	499
충청북지방법원		158	215	170	167	195	184	193	210	200	201	189
대전가정법원		99	109	96	88	75	77	83	64	74	60	83
충청남주지방법원		107	103	125	123	92	101	96	86	105	102	104
충청북지방법원		4,976	5,232	5,194	4,739	4,798	4,613	4,503	4,608	4,657	4,522	4,784
대전가정법원		3,856	3,933	3,877	3,431	3,474	3,300	3,357	3,148	3,121	3,092	3,459
충청남주지방법원		1,397	1,393	1,500	1,484	1,488	1,543	1,455	1,515	1,453	1,352	1,458
충청북지방법원		1,661	1,328	1,214	1,098	1,169	1,161	1,221	1,065	1,017	1,024	1,196
대전가정법원		-	386	516	498	471	420	470	443	448	380	448
충청남주지방법원		650	586	643	595	566	524	569	615	597	617	596
충청북지방법원		476	481	528	499	485	540	525	541	438	446	496
대전가정법원		184	132	172	138	155	138	157	158	159	145	154
충청남주지방법원		131	131	127	100	122	105	103	109	125	101	115
충청북지방법원		3,102	3,044	3,200	2,928	2,968	2,888	3,045	2,931	2,784	2,713	2,960
대전가정법원		2,020	1,892	1,946	1,895	1,853	1,879	1,735	1,799	1,731	1,786	1,854
충청남주지방법원		476	535	486	477	494	455	515	439	456	438	477
충청북지방법원		99	71	83	77	92	75	73	75	72	70	79
대전가정법원		990	920	860	852	862	810	778	794	763	790	842
충청남주지방법원		160	186	161	137	181	182	167	170	158	171	167
충청북지방법원		3,745	3,604	3,536	3,438	3,482	3,401	3,268	3,277	3,180	3,255	3,419
대전가정법원		867	938	788	836	923	798	802	780	845	825	840
충청남주지방법원		622	594	596	572	582	502	501	488	556	476	549
충청북지방법원		249	235	225	236	243	269	200	181	190	182	221
대전가정법원		122	115	116	143	139	109	114	117	131	122	123
충청남주지방법원		1,860	1,882	1,725	1,787	1,887	1,678	1,617	1,566	1,722	1,605	1,733
충청북지방법원		635	550	618	605	608	724	774	693	706	805	672

5. 항소심 가사소송사건 년별비교표 - 법원별 접수

연 도		2010	2011	2012	2013	2014	2015	2016	2017	2018	2019	평 균
법 원												
합 계		2,101	2,469	2,609	2,749	2,690	2,779	3,017	3,446	3,285	3,613	2,876
고등법원		414	577	635	663	568	612	656	746	733	1,047	665
서울고등법원		300	392	440	427	364	461	444	458	470	480	424
대전고등법원		29	26	47	63	49	34	39	39	54	75	46
대구고등법원		23	16	10	33	32	28	26	24	17	36	25
부산고등법원		40	97	81	113	97	54	106	163	131	181	106
광주고등법원		22	46	57	27	26	35	41	62	61	82	46
수원고등법원		-	-	-	-	-	-	-	-	-	193	193
지방법원		1,687	1,892	1,974	2,086	2,122	2,167	2,361	2,700	2,552	2,566	2,211
서울가정법원		448	421	416	332	373	348	356	372	380	374	382
의정부지방법원		76	97	72	66	91	146	135	181	207	194	127
인천가정법원		150	138	167	177	172	215	198	224	267	232	194
수원가정법원		208	313	360	347	345	369	361	476	388	386	355
춘천지방법원		42	33	40	52	60	63	104	99	73	68	63
대전가정법원		116	139	124	124	129	120	175	163	169	275	153
청주지방법원		34	29	56	90	82	67	50	72	70	94	64
대구가정법원		163	172	197	226	236	264	242	278	249	201	223
부산가정법원		54	106	119	126	98	67	114	183	184	202	125
울산가정법원		65	70	58	93	115	74	61	82	99	108	83
창원지방법원		102	114	171	226	185	146	167	183	153	156	160
광주가정법원		144	158	150	134	107	147	230	237	145	164	162
전주지방법원		57	80	29	73	89	100	119	112	136	98	89
제주지방법원		28	22	15	20	40	41	49	38	32	14	30

6. 제1심 가사소송사건 종류별 년별비교표 - 접수

구 분	합 계	혼인의 무효·취소	이혼의 무효·취소	입양의 무효·취소	파양의 무효·취소	친 생 자 관계존부 확인또는 친생부인 청구	인지에 관한 소송	사 실 상 혼인관계 존부확인	재판상 이혼	다류 손해 배상 등 (독립청구)	기 타	
연 도	2010	53,032	974	53	38	5	4,303	317	55	45,351	1,179	757
	2011	54,458	1,094	51	43	5	5,050	376	63	45,590	1,144	1,042
	2012	53,562	1,149	51	37	3	5,276	381	76	44,014	1,485	1,090
	2013	51,621	1,187	36	27	2	4,974	445	77	42,244	1,478	1,151
	2014	51,402	1,145	56	45	1	5,224	489	103	41,050	1,791	1,498
	2015	50,679	1,028	64	39	-	5,452	786	89	39,287	2,142	1,792
	2016	49,465	1,022	54	34	3	5,488	701	156	37,400	2,476	2,131
	2017	47,517	930	35	38	1	5,262	601	268	35,651	2,594	2,137
	2018	47,994	952	32	37	1	4,927	622	295	36,054	3,001	2,073
	2019	47,574	1,014	41	26	-	4,898	517	343	35,228	3,043	2,464
	구 성 비 (%)											
2010	100.0	1.8	0.1	0.1	0.0	8.1	0.6	0.1	85.6	2.2	1.4	
2011	100.0	2.0	0.1	0.1	0.0	9.3	0.7	0.1	83.7	2.1	1.9	
2012	100.0	2.1	0.1	0.1	0.0	9.9	0.7	0.1	82.2	2.8	2.0	
2013	100.0	2.3	0.1	0.1	0.0	9.6	0.9	0.1	81.8	2.9	2.2	
2014	100.0	2.2	0.1	0.1	0.0	10.2	1.0	0.2	79.8	3.5	2.9	
2015	100.0	2.0	0.1	0.1	-	10.8	1.6	0.2	77.5	4.2	3.5	
2016	100.0	2.1	0.1	0.1	0.0	11.1	1.4	0.3	75.6	5.0	4.3	
2017	100.0	1.9	0.1	0.1	0.0	11.1	1.3	0.6	75.0	5.4	4.5	
2018	100.0	2.0	0.1	0.1	0.0	10.3	1.3	0.6	75.0	6.3	4.3	
2019	100.0	2.1	0.1	0.1	-	10.3	1.1	0.7	74.0	6.4	5.2	

7. 가사소송사건 처리기간별 년별비교표 - 심급별

연 도	기 간	합 계	1 월 이 내	2 월 이 내	3 월 이 내	4 월 이 내	5 월 이 내	6 월 이 내	1 년 이 내	2 년 이 내	2 년 초 과	평균처리 기간(월)
제 1 심												
	2010	53,953	3,656	4,883	6,849	7,857	6,918	5,616	14,558	3,486	130	5.5
	2011	53,928	3,960	5,274	7,098	7,893	7,010	5,491	13,451	3,545	206	5.4
	2012	54,132	4,100	5,527	7,312	7,687	6,707	5,460	13,563	3,605	171	5.4
	2013	51,298	3,836	5,181	6,871	7,208	6,279	5,022	12,864	3,842	195	5.5
	2014	51,554	3,978	5,193	6,944	7,364	6,172	4,929	12,630	4,092	252	5.5
	2015	49,224	4,048	5,007	6,804	6,900	5,728	4,496	11,635	4,301	305	5.6
	2016	49,272	3,927	4,713	6,226	6,407	5,534	4,460	12,579	4,954	472	6.0
	2017	47,807	3,392	4,370	6,279	6,630	5,312	4,221	11,894	5,181	528	6.2
	2018	46,637	3,663	4,367	5,643	5,935	5,230	4,050	12,055	5,124	570	6.2
2019	47,424	3,692	4,243	5,298	5,842	5,202	4,131	12,761	5,668	587	6.4	
항 소 심												
	2010	2,073	68	82	151	278	353	300	725	115	1	6.0
	2011	2,168	76	86	123	234	281	334	904	128	2	6.4
	2012	2,545	84	108	213	261	379	334	1,003	157	6	6.3
	2013	2,805	102	103	221	330	447	357	1,084	149	12	6.3
	2014	2,542	82	101	166	254	348	320	1,024	240	7	6.7
	2015	2,600	81	85	133	248	311	323	1,147	266	6	7.1
	2016	2,930	89	89	161	286	364	364	1,243	321	13	7.4
	2017	3,169	116	94	191	357	406	386	1,339	274	6	6.8
	2018	3,510	123	111	172	377	427	455	1,509	317	19	7.0
2019	3,428	111	85	173	406	537	445	1,370	287	14	6.7	
상 고 심												
	2010	420	4	95	245	47	12	5	4	7	1	2.8
	2011	425	9	96	250	50	3	2	2	9	4	3.1
	2012	525	16	84	316	81	7	8	12	1	-	2.7
	2013	513	1	84	292	110	4	1	6	10	5	3.2
	2014	551	10	27	271	204	9	6	10	9	5	3.5
	2015	563	17	53	223	226	1	1	11	17	14	4.0
	2016	580	3	65	222	268	5	-	9	4	4	3.3
	2017	604	15	107	310	166	3	-	1	1	1	2.6
	2018	691	11	70	338	265	-	-	2	2	3	3.0
2019	682	22	51	275	322	5	4	-	1	2	3.0	

주 : 처리기간별 건수는 판결뿐 아니라 모든 처리건수를 포함하였음

8. 가사조정사건 년별비교표 - 지방법원별 접수

연 도	법 원	2010	2011	2012	2013	2014	2015	2016	2017	2018	2019	평 균
		합 계	합 계	합 계	합 계	합 계	합 계	합 계	합 계	합 계	합 계	합 계
합 의 소 인 수	서울지방법원	3,492	3,602	4,024	3,960	4,984	4,806	5,375	5,538	5,894	6,320	4,800
	부산지방법원	1,961	2,149	2,542	2,549	3,352	2,830	3,102	3,452	3,141	2,492	2,757
	대구지방법원	32	46	43	48	48	69	69	109	123	171	76
	대전지방법원	30	32	43	39	57	67	62	80	102	162	67
	충청지방법원	62	78	86	87	105	136	131	189	225	333	143
	전라지방법원	113	166	73	86	82	187	237	288	629	949	281
	경상지방법원	16	35	17	29	22	43	42	61	63	103	43
	강원지방법원	129	201	90	115	104	230	279	349	692	1,052	324
	제주지방법원	149	160	178	169	143	222	137	134	186	320	180
	합 계	42	39	38	42	48	60	79	125	148	195	82
성 여 평 안 소	여성	15	10	15	20	15	13	16	21	12	30	17
	남성	7	23	13	11	16	18	15	21	31	36	19
	양성	37	39	23	28	52	50	51	45	66	91	48
	양성	20	31	32	34	40	32	47	46	74	95	45
	합 계	270	302	299	304	314	395	345	392	517	767	391
합 의 소 인 수	서울지방법원	3	6	3	7	9	13	6	16	27	27	12
	부산지방법원	12	9	1	5	1	8	11	15	10	34	11
	대구지방법원	60	42	29	38	51	61	113	48	15	19	48
	대전지방법원	109	103	103	81	108	103	75	41	22	20	77
	충청지방법원	8	2	5	2	-	1	4	3	4	8	4
	전라지방법원	192	162	141	133	169	186	209	123	78	108	150
	경상지방법원	44	29	49	50	76	100	383	66	101	143	104
	강원지방법원	14	9	6	5	6	5	11	11	9	11	9
	제주지방법원	39	23	3	11	2	10	1	6	5	7	11
	합 계	6	1	5	3	6	1	8	8	7	12	6
합 의 소 인 수	서울지방법원	3	9	22	10	12	11	10	14	14	16	12
	부산지방법원	18	22	26	27	26	22	38	27	42	54	30
	대구지방법원	124	93	111	106	128	149	451	132	178	243	172
	대전지방법원	15	23	36	30	21	35	25	38	45	43	31
	충청지방법원	3	6	3	4	4	5	11	1	12	22	7
	전라지방법원	7	1	3	5	2	7	2	4	5	7	4
	경상지방법원	-	3	1	3	1	3	4	1	6	3	3
	강원지방법원	25	33	43	42	28	50	42	44	68	75	45
	제주지방법원	57	52	80	77	73	86	107	150	182	232	110
	합 계	9	2	3	4	1	3	4	6	3	5	4
합 의 소 인 수	서울지방법원	165	4	44	12	13	6	15	9	10	7	29
	부산지방법원	8	5	4	13	10	6	6	9	11	12	8
	대구지방법원	7	9	12	13	9	16	15	4	14	32	13
	대전지방법원	81	93	80	75	117	108	9	4	8	11	59
	충청지방법원	2	1	2	-	-	16	4	10	5	1	4
	전라지방법원	2	-	2	-	-	-	2	-	3	6	2
	경상지방법원	331	166	227	194	223	241	162	192	236	306	228
	강원지방법원	47	54	44	51	70	86	129	107	106	189	88
	제주지방법원	20	12	26	35	26	33	50	55	82	94	43
	합 계	35	30	30	51	49	43	43	64	76	79	50
합 의 소 인 수	서울지방법원	-	6	11	11	8	20	12	25	20	21	15
	부산지방법원	9	9	8	19	21	13	12	17	18	22	15
	대구지방법원	7	2	9	14	6	9	17	19	14	20	12
	대전지방법원	1	4	3	3	4	5	5	6	2	12	5
	충청지방법원	1	2	4	2	1	-	2	3	3	6	2
	전라지방법원	53	53	65	100	89	90	91	134	133	160	97
	경상지방법원	114	225	294	177	259	300	279	254	306	311	252
	강원지방법원	7	6	5	5	9	12	11	12	5	17	9
	제주지방법원	-	-	2	1	2	2	4	5	2	5	2
	합 계	106	19	6	14	14	16	32	27	19	25	28
합 의 소 인 수	서울지방법원	2	5	4	6	27	4	4	5	7	7	7
	부산지방법원	229	255	311	203	311	334	330	303	339	365	298
	대구지방법원	6	7	3	11	16	12	15	24	39	58	19
	대전지방법원	17	26	14	12	15	11	9	17	13	23	16
	충청지방법원	4	3	4	4	3	4	4	6	5	8	5
	전라지방법원	3	-	3	1	1	3	3	2	2	4	2
	경상지방법원	30	36	24	28	35	30	31	49	59	93	42
	강원지방법원	19	8	15	13	30	16	23	17	40	43	22
	제주지방법원											
	합 계											

9. 가사비송사건 누년비교표 – 법원별 접수(총괄표)

연 도		2010	2011	2012	2013	2014	2015	2016	2017	2018	2019	평 균
법 원												
합 계	소	56,077	57,135	57,820	62,003	67,574	73,270	73,724	74,775	81,716	84,080	68,817
	원	11,883	11,452	11,466	12,622	13,889	14,809	14,579	14,711	15,893	15,887	13,719
소	가정법원	2,135	2,214	2,328	2,472	2,726	2,910	2,815	3,088	3,325	3,607	2,762
	민사지방법원	1,441	1,540	1,371	1,725	1,992	2,110	2,151	2,149	2,339	2,417	1,924
소	가정법원	3,576	3,754	3,699	4,197	4,718	5,020	4,966	5,237	5,664	6,024	4,686
	민사지방법원	3,123	3,124	3,451	3,771	4,040	4,280	4,202	4,356	4,913	5,087	4,035
소	가정법원	1,063	1,081	1,285	1,326	1,448	1,657	1,653	1,599	1,834	2,040	1,499
	민사지방법원	4,186	4,205	4,736	5,097	5,488	5,937	5,855	595	6,747	7,127	4,997
소	가정법원	2,380	2,533	2,687	2,942	3,259	3,518	3,742	3,735	4,343	4,419	3,356
	민사지방법원	1,385	1,465	1,479	1,609	1,644	2,050	1,865	1,850	2,155	2,318	1,782
소	가정법원	439	465	452	577	605	613	767	777	822	778	630
	민사지방법원	673	726	741	762	882	1,043	1,143	1,026	1,079	1,241	932
소	가정법원	1,532	1,575	1,635	1,820	1,830	1,917	1,881	1,923	2,138	2,241	1,849
	민사지방법원	931	962	992	985	1,140	1,275	1,204	1,290	1,190	1,445	1,141
소	가정법원	7,340	7,726	7,986	8,695	9,360	10,416	10,602	10,601	11,727	12,442	9,690
	민사지방법원	505	517	578	553	666	724	689	777	687	708	640
소	가정법원	486	434	480	585	597	579	557	668	721	714	582
	민사지방법원	453	400	415	461	566	602	656	693	682	695	562
소	가정법원	234	233	219	227	227	264	235	307	261	259	247
	민사지방법원	225	208	241	255	272	246	306	287	263	321	262
소	가정법원	1,903	1,792	1,933	2,081	2,328	2,415	2,443	2,732	2,614	2,697	2,294
	민사지방법원	1,818	1,914	1,826	2,029	2,097	2,231	2,247	2,360	2,850	2,854	2,223
소	가정법원	436	456	454	458	532	572	672	562	574	620	534
	민사지방법원	205	191	172	210	199	229	207	207	254	237	211
소	가정법원	315	301	346	303	354	402	375	395	442	468	370
	민사지방법원	338	400	388	456	432	615	606	639	616	673	516
소	가정법원	909	953	917	1,029	1,185	1,311	1,282	1,290	1,410	1,461	1,175
	민사지방법원	4,021	4,215	4,103	4,485	4,799	5,360	5,389	5,453	6,146	6,313	5,028
소	가정법원	1,132	1,074	1,083	1,277	1,214	1,412	1,521	1,562	1,687	1,609	1,357
	민사지방법원	395	393	494	478	439	590	477	599	589	675	513
소	가정법원	236	241	232	257	227	283	285	246	282	324	261
	민사지방법원	128	152	117	153	183	206	184	170	203	195	169
소	가정법원	1,891	1,860	1,926	2,165	2,063	2,491	2,467	2,577	2,761	2,803	2,300
	민사지방법원	3,162	3,444	3,355	3,349	3,570	4,138	4,073	4,225	4,662	4,700	3,868
소	가정법원	295	357	326	341	385	358	451	428	433	468	384
	민사지방법원	267	249	284	349	370	376	323	360	435	440	345
소	가정법원	514	552	550	571	592	737	705	628	699	818	637
	민사지방법원	465	447	464	490	517	579	540	557	712	601	537
소	가정법원	254	234	226	260	290	332	352	354	366	364	303
	민사지방법원	161	154	151	155	188	170	154	159	164	176	163
소	가정법원	143	145	151	154	166	151	161	194	222	147	163
	민사지방법원	5,261	5,582	5,507	5,669	6,078	6,841	6,759	6,905	7,693	7,714	6,401
소	가정법원	4,091	4,387	4,268	4,170	4,757	4,867	5,368	5,259	5,919	6,104	4,919
	민사지방법원	1,340	1,269	1,390	1,507	1,685	1,872	1,913	1,743	2,226	2,269	1,721
소	가정법원	1,667	1,264	1,190	1,198	1,268	1,435	1,408	1,526	1,612	1,610	1,418
	민사지방법원	-	448	543	600	651	628	723	669	778	767	645
소	가정법원	623	733	671	659	690	856	828	728	860	789	744
	민사지방법원	504	505	484	508	601	673	655	705	797	781	621
소	가정법원	199	245	237	238	274	282	277	290	304	345	269
	민사지방법원	216	222	207	208	239	241	250	227	218	250	228
소	가정법원	3,209	3,417	3,332	3,411	3,723	4,115	4,141	4,145	4,569	4,542	3,860
	민사지방법원	2,077	2,131	2,211	2,411	2,511	2,598	2,760	2,819	2,957	3,052	2,553
소	가정법원	685	714	715	769	777	930	890	853	846	872	805
	민사지방법원	152	139	136	131	161	143	149	157	141	145	145
소	가정법원	1,029	1,103	1,074	1,062	1,229	1,171	1,199	1,199	1,256	1,263	1,159
	민사지방법원	362	298	306	299	342	358	276	357	321	357	328
소	가정법원	4,305	4,385	4,442	4,672	5,020	5,200	5,274	5,385	5,521	5,689	4,989
	민사지방법원	1,021	1,029	1,044	1,042	1,249	1,342	1,256	1,439	1,422	1,479	1,232
소	가정법원	707	825	695	808	829	881	856	907	989	1,061	856
	민사지방법원	350	340	317	309	390	400	421	419	406	444	380
소	가정법원	203	197	170	170	254	264	299	275	236	210	228
	민사지방법원	2,281	2,391	2,226	2,329	2,722	2,887	2,832	3,040	3,053	3,194	2,696
소	가정법원	790	700	806	903	944	1,040	1,136	1,032	1,183	1,275	981

10. 가사비송사건 종류별 누년비교표 – 접수

연 도	종 류	합 계	부 재 자 의 재산관리등	실 종 선 고	성과 본에 관한 사건	친 권	후 권 (감 독)	상 속	유 언	기 타
2010		56,077	142	2,397	8,290	215	517	30,301	224	13,991
2011		57,135	148	2,365	7,493	256	680	31,682	232	14,279
2012		57,820	174	2,376	7,354	205	552	32,251	227	14,681
2013		62,003	177	2,212	6,168	268	1,883	35,030	262	16,003
2014		67,574	186	2,218	5,756	472	5,371	37,002	292	16,277
2015		73,270	214	2,243	5,762	350	7,524	38,431	265	18,481
2016		73,724	244	2,146	5,324	324	8,459	39,125	288	17,814
2017		74,775	284	2,151	5,025	229	10,888	38,440	289	17,469
2018		81,716	304	2,197	4,871	297	13,060	42,579	296	18,112
2019		84,080	302	2,216	5,000	263	14,534	43,799	323	17,643
구 성 비 (%)										
2010		100.0	0.3	4.3	14.8	0.4	0.9	54.0	0.4	24.9
2011		100.0	0.3	4.1	13.1	0.4	1.2	55.5	0.4	25.0
2012		100.0	0.3	4.1	12.7	0.4	1.0	55.7	0.4	25.4
2013		100.0	0.3	3.6	9.9	0.4	3.1	56.5	0.4	25.8
2014		100.0	0.3	3.3	8.5	0.7	7.9	54.8	0.4	24.1
2015		100.0	0.3	3.0	7.9	0.5	10.3	52.5	0.3	25.2
2016		100.0	0.3	2.9	7.2	0.4	11.5	53.1	0.4	24.2
2017		100.0	0.4	2.9	6.7	0.3	14.5	51.4	0.4	23.4
2018		100.0	0.4	2.7	5.9	0.4	16.0	52.1	0.4	22.1
2019		100.0	0.4	2.6	5.9	0.3	17.3	52.1	0.4	21.0

주 : 가사소송법 개정(2013.7.1.시행)으로 금치산·한정치산 제도 폐지, 성년후견·한정후견 제도가 시행됨

제 4 항 행정소송

1. 행정소송사건 누년비교표 – 심급별

연 도	구 분	접 수	처 리	전년에 대한 증감비율(%) (▽는감소)		지 수	
				접 수	처 리	접 수	처 리
제 1 심							
	2010	17,434	17,514	4.6	9.1	100.0	100.0
	2011	16,924	16,685	▽2.9	▽4.7	97.1	95.3
	2012	16,942	16,184	0.1	▽3.0	97.2	92.4
	2013	17,777	16,342	4.9	1.0	102.0	93.3
	2014	17,630	17,565	▽0.8	7.5	101.1	100.3
	2015	18,271	18,112	3.6	3.1	104.8	103.4
	2016	19,541	19,883	7.0	9.8	112.1	113.5
	2017	21,743	21,343	11.3	7.3	124.7	121.9
	2018	21,442	20,851	▽1.4	▽2.3	123.0	119.1
	2019	21,849	20,258	1.9	▽2.8	125.3	115.7
항 소 심							
	2010	6,657	6,174	11.6	14.6	100.0	100.0
	2011	6,414	6,765	▽3.7	9.6	96.3	109.6
	2012	6,041	6,066	▽5.8	▽10.3	90.7	98.3
	2013	6,084	6,012	0.7	▽0.9	91.4	97.4
	2014	6,431	6,067	5.7	0.9	96.6	98.3
	2015	6,813	6,574	5.9	8.4	102.3	106.5
	2016	7,515	7,643	10.3	16.3	112.9	123.8
	2017	8,506	8,911	13.2	16.6	127.8	144.3
	2018	7,133	7,328	▽16.1	▽17.8	107.2	118.7
	2019	6,729	6,667	▽5.7	▽9.0	101.1	108.0
상 고 심							
	2010	2,991	2,721	20.8	10.7	100.0	100.0
	2011	3,356	2,899	12.2	6.5	112.2	106.5
	2012	2,998	2,996	▽10.7	3.3	100.2	110.1
	2013	2,854	2,981	▽4.8	▽0.5	95.4	109.6
	2014	2,954	3,001	3.5	0.7	98.8	110.3
	2015	3,093	3,199	4.7	6.6	103.4	117.6
	2016	3,778	3,528	22.1	10.3	126.3	129.7
	2017	4,731	4,646	25.2	31.7	158.2	170.7
	2018	3,866	4,219	▽18.3	▽9.2	129.3	155.1
	2019	3,437	3,496	▽11.1	▽17.1	114.9	128.5

2. 제1심 행정소송사건 누년비교표 – 법원별 접수

연 도	2010	2011	2012	2013	2014	2015	2016	2017	2018	2019	평 균
법 원											
합 계	17,434	16,924	16,942	17,777	17,630	18,271	19,541	21,743	21,442	21,849	18,955
서울 행정 법 원	7,722	7,669	7,565	7,946	7,159	7,846	9,437	10,884	9,345	8,937	8,451
의정부지방법원	852	855	823	846	919	835	858	931	1,138	1,131	919
인천지방법원	847	835	894	889	925	895	919	934	1,217	1,316	967
수원지방법원	2,520	2,282	2,256	2,669	2,533	2,263	1,994	2,094	2,457	2,535	2,360
춘천지방법원	345	345	356	422	384	390	364	405	467	516	399
대전지방법원	751	713	782	776	1,178	1,083	1,079	1,224	1,266	1,320	1,017
청주지방법원	295	276	274	257	304	352	325	337	345	375	314
대구지방법원	960	1,015	984	971	1,101	1,027	1,090	1,213	1,208	1,301	1,087
부산지방법원	1,034	1,030	925	913	1,018	1,222	1,252	1,178	1,193	1,076	1,084
울산지방법원	349	315	310	293	348	361	322	353	423	653	373
창원지방법원	751	648	636	610	672	706	630	759	895	1,041	735
광주지방법원	554	491	600	693	581	767	745	801	822	953	701
전주지방법원	343	339	443	385	360	398	351	406	474	459	396
제주지방법원	111	111	94	107	148	126	175	224	192	236	152

3. 제1심 행정신청사건 년별비교표 – 법원별 접수

연 도		2010	2011	2012	2013	2014	2015	2016	2017	2018	2019	평 균
법 원												
합 계		8,803	8,959	9,791	9,912	10,557	11,325	12,630	11,835	11,980	11,744	10,754
서울 행정 법 원		4,307	4,282	4,478	4,575	4,444	5,321	6,039	5,655	5,489	4,839	4,943
의정 부지 방 법 원		408	410	504	486	693	561	502	527	577	519	519
인천 지 방 법 원		362	431	484	485	492	451	480	454	609	680	493
수원 지 방 법 원		1,001	1,149	1,307	1,295	1,407	1,309	1,455	1,285	1,297	1,320	1,283
춘천 지 방 법 원		170	170	183	202	231	183	215	210	272	321	216
대전 지 방 법 원		357	335	411	445	572	629	745	798	793	820	591
청주 지 방 법 원		80	119	107	134	148	168	202	185	184	221	155
대구 지 방 법 원		457	467	502	512	622	589	717	687	621	661	584
부산 지 방 법 원		628	598	591	623	635	661	864	688	746	733	677
울산 지 방 법 원		201	198	232	176	201	218	266	216	205	242	216
창원 지 방 법 원		458	394	387	352	469	463	414	392	418	458	421
광주 지 방 법 원		240	178	299	354	334	523	403	403	393	545	367
전주 지 방 법 원		74	157	214	214	225	154	193	208	283	278	200
제주 지 방 법 원		60	71	92	59	84	95	135	127	93	107	92

4. 행정 재항고 및 상고심 신청사건 년별비교표 – 접수

연 도		2010	2011	2012	2013	2014	2015	2016	2017	2018	2019	평 균
법 원												
대 법 원		316	357	416	378	618	647	680	796	1,130	1,601	694

제 5 항 특허·선거소송

1. 특허소송사건 년별비교표 – 접수

연 도		2010	2011	2012	2013	2014	2015	2016	2017	2018	2019	평 균
법 원												
대 법 원		367	409	430	344	288	240	320	324	250	221	319
특 허 법 원		978	1,257	1,153	1,044	955	878	991	863	878	844	984

2. 선거소송사건 년별비교표 – 접수

연 도		2010	2011	2012	2013	2014	2015	2016	2017	2018	2019	평 균
종 류												
합 계		8	5	7	4	9	3	16	23	10	32	12
국 회 의 원		-	-	5	-	-	2	14	6	3	1	3
대 통 령		-	-	-	4	3	1	2	16	2	31	6
지방자치단체의장(시·도지사)		8	5	2	-	4	-	-	1	3	-	2
기 타		-	-	-	-	2	-	-	-	2	-	0

주 : 이 표는 대법원(단심) 선거소송사건에 관한 건수임

제 6 항 형사소송

1. 형사사건 년별비교표(총괄표) – 전심급

구 분		인 원 수		지 수		처 리 율 (%)
연 도		접 수	처 리	접 수	처 리	
합 계	2010	1,750,788	1,784,665	100.0	100.0	101.9
	2011	1,702,897	1,685,215	97.3	94.4	99.0
	2012	1,669,713	1,633,177	95.4	91.5	97.8
	2013	1,714,387	1,707,240	97.9	95.7	99.6
	2014	1,641,664	1,653,766	93.8	92.7	100.7
	2015	1,641,117	1,640,824	93.7	91.9	100.0
	2016	1,714,271	1,702,175	97.9	95.4	99.3
	2017	1,614,463	1,615,859	92.2	90.5	100.1
	2018	1,517,134	1,515,421	86.7	84.9	99.9
	2019	1,540,968	1,520,318	88.0	85.2	98.7
공 판 사 건	2010	356,587	370,849	100.0	100.0	104.0
	2011	368,992	369,635	103.5	99.7	100.2
	2012	378,617	373,717	106.2	100.8	98.7
	2013	358,213	344,978	100.5	93.0	96.3
	2014	366,772	357,538	102.9	96.4	97.5
	2015	363,652	361,487	102.0	97.5	99.4
	2016	389,155	377,298	109.1	101.7	97.0
	2017	371,887	379,226	104.3	102.3	102.0
	2018	339,753	338,554	95.3	91.3	99.6
	2019	343,150	328,663	96.2	88.6	95.8
약 식 사 건	2010	868,901	893,811	100.0	100.0	102.9
	2011	800,357	797,497	92.1	89.2	99.6
	2012	751,823	726,641	86.5	81.3	96.7
	2013	743,166	752,065	85.5	84.1	101.2
	2014	684,644	703,810	78.8	78.7	102.8
	2015	667,471	664,833	76.8	74.4	99.6
	2016	684,072	684,549	78.7	76.6	100.1
	2017	605,755	598,185	69.7	66.9	98.8
	2018	520,947	523,215	60.0	58.5	100.4
	2019	491,690	489,849	56.6	54.8	99.6
즉 결 사 건	2010	61,349	61,348	100.0	100.0	100.0
	2011	56,334	56,324	91.8	91.8	100.0
	2012	53,054	53,048	86.5	86.5	100.0
	2013	56,099	56,098	91.4	91.4	100.0
	2014	46,469	46,435	75.7	75.7	99.9
	2015	54,239	54,239	88.4	88.4	100.0
	2016	74,580	74,551	121.6	121.5	100.0
	2017	70,319	70,313	114.6	114.6	100.0
	2018	65,280	65,274	106.4	106.4	100.0
	2019	67,864	67,867	110.6	110.6	100.0
기 타 사 건	2010	463,951	458,657	100.0	100.0	98.9
	2011	477,214	461,759	102.9	100.7	96.8
	2012	486,219	479,771	104.8	104.6	98.7
	2013	556,909	554,099	120.0	120.8	99.5
	2014	543,779	545,983	117.2	119.0	100.4
	2015	555,755	560,265	119.8	122.2	100.8
	2016	566,464	565,777	122.1	123.4	99.9
	2017	566,502	568,135	122.1	123.9	100.3
	2018	591,154	588,378	127.4	128.3	99.5
	2019	638,264	633,939	137.6	138.2	99.3

주 : 1. 공판사건에는 치료감호사건 인원수가 합산되어 있음
2. 기타사건은 형사신청, 항고, 재항고, 영장(체포영장, 압수수색검증영장, 감정유치장, 감호영장, 유치허가장, 통신제한조치허가서, 직권구속영장 발부인원수 포함), 인신보호, 성매매 관련 보호 및 감치과태료사건 인원수임
3. 처리율(%) = $\frac{\text{처리인원}}{\text{접수인원}} \times 100$

2. 형사공판사건 누년비교표(총괄표) - 심급별

구 분	인 원 수		전년에 대한 증감비율(%) (▽는 감소)		지 수	
연 도	접 수	처 리	접 수	처 리	접 수	처 리
제 1 심						
	263,756	277,722	▽8.4	▽1.5	100.0	100.0
	278,166	278,556	5.5	0.3	105.5	100.3
	293,053	288,217	5.4	3.5	111.1	103.8
	270,842	260,513	▽7.6	▽9.6	102.7	93.8
	269,077	267,346	▽0.7	2.6	102.0	96.3
	259,673	258,229	▽3.5	▽3.4	98.5	93.0
	276,324	268,778	6.4	4.1	104.8	96.8
	262,815	266,637	▽4.9	▽0.8	99.6	96.0
	240,416	237,873	▽8.5	▽10.8	91.2	85.7
	247,365	236,151	2.9	▽0.7	93.8	85.0
평 균	266,149	264,002	▽1.3	▽1.6		
항 소 심 고 등 법 원						
	10,245	9,990	9.2	4.1	100.0	100.0
	10,261	9,614	0.2	▽3.8	100.2	96.2
	12,301	10,619	19.9	10.5	120.1	106.3
	10,528	11,767	▽14.4	10.8	102.8	117.8
	11,406	10,598	8.3	▽9.9	111.3	106.1
	10,721	11,612	▽6.0	9.6	104.6	116.2
	11,127	10,770	3.8	▽7.3	108.6	107.8
	10,356	10,554	▽6.9	▽2.0	101.1	105.6
	9,819	9,560	▽5.2	▽9.4	95.8	95.7
	9,483	9,545	▽3.4	▽0.2	92.6	95.5
평 균	10,625	10,463	0.5	0.2		
지 방 법 원						
	60,982	62,149	▽0.1	2.3	100.0	100.0
	59,014	60,023	▽3.2	▽3.4	96.8	96.6
	54,050	54,171	▽8.4	▽9.7	88.6	87.2
	56,729	53,372	5.0	▽1.5	93.0	85.9
	65,471	58,502	15.4	9.6	107.4	94.1
	69,169	67,622	5.6	15.6	113.4	108.8
	76,570	73,206	10.7	8.3	125.6	117.8
	73,376	76,734	▽4.2	4.8	120.3	123.5
	65,523	66,776	▽10.7	▽13.0	107.4	107.4
	64,484	60,415	▽1.6	▽9.5	105.7	97.2
평 균	64,537	63,297	0.8	0.3		
상 고 심						
	21,604	20,988	18.2	29.7	100.0	100.0
	21,551	21,442	▽0.2	2.2	99.8	102.2
	19,213	20,710	▽10.8	▽3.4	88.9	98.7
	20,114	19,326	4.7	▽6.7	93.1	92.1
	20,818	21,092	3.5	9.1	96.4	100.5
	24,089	24,024	15.7	13.9	111.5	114.5
	25,134	24,544	4.3	2.2	116.3	116.9
	25,340	25,301	0.8	3.1	117.3	120.5
	23,995	24,345	▽5.3	▽3.8	111.1	116.0
	21,818	22,552	▽9.1	▽7.4	101.0	107.5
평 균	22,368	22,432	2.2	3.9		

주 : 치료감호사건 인원수가 각 합산되어 있음

3. 형사공판사건의 추이(도표)



4. 제1심 형사공판사건 누년비교표(총괄) - 법원별 접수

연 도		2010	2011	2012	2013	2014	2015	2016	2017	2018	2019	평 균
법원	계	263,756	278,166	293,053	270,842	269,077	259,673	276,324	262,815	240,416	247,365	266,149
합	합	19,905	20,917	19,697	20,945	21,713	18,090	19,887	17,900	16,667	15,641	19,136
1	1	8,060	7,569	8,413	8,061	7,706	7,766	8,011	7,525	6,909	6,818	7,684
2	2	10,494	10,655	11,948	10,839	10,893	10,582	11,647	10,541	10,328	10,053	10,798
3	3	9,732	8,523	8,523	7,654	9,517	9,047	10,334	9,817	8,758	9,197	9,110
4	4	6,642	6,689	6,536	8,343	7,711	6,427	7,295	7,087	6,792	6,560	7,008
5	5	8,874	8,319	8,953	9,130	9,258	9,712	10,279	9,956	8,570	8,878	9,193
6	6	5,777	4,847	4,865	5,319	5,537	6,343	6,319	6,263	5,400	5,815	5,649
7	7	14,651	13,166	13,818	14,449	14,795	16,055	16,598	16,219	13,970	14,693	14,841
8	8	16,396	16,582	20,728	16,368	17,157	15,797	16,105	15,350	15,285	15,235	16,500
9	9	5,430	5,363	5,772	5,946	6,129	6,227	6,325	5,490	5,598	6,685	5,897
10	10	21,826	21,945	26,500	22,314	23,286	22,024	22,430	20,840	20,883	21,920	22,397
11	11	12,135	12,130	13,165	13,955	13,200	12,274	14,247	14,560	11,745	12,720	13,013
12	12	6,790	5,527	5,605	6,294	6,743	5,769	7,082	6,566	5,115	5,483	6,097
13	13	1,858	2,242	1,874	2,164	1,703	1,935	2,422	2,320	1,841	1,946	2,031
14	14	3,230	2,957	3,390	3,150	3,719	3,304	4,335	3,960	3,370	3,422	3,484
15	15	7,522	7,252	6,984	7,068	6,653	7,392	8,054	6,336	6,833	7,189	7,128
16	16	4,164	3,999	3,851	3,999	3,971	4,076	4,019	4,258	3,250	4,101	3,969
17	17	35,699	34,107	34,869	36,630	35,989	34,750	40,159	38,000	32,154	34,861	35,722
18	18	2,290	2,666	2,667	2,317	2,361	2,126	2,439	2,412	2,205	1,930	2,341
19	19	1,739	1,925	2,067	1,771	2,188	2,372	2,415	2,296	1,968	2,069	2,081
20	20	1,999	2,256	2,303	1,812	2,365	2,149	2,108	2,023	2,031	2,279	2,133
21	21	981	776	844	984	902	925	697	839	832	872	865
22	22	876	918	1,138	1,075	1,056	919	892	913	830	879	950
23	23	7,885	8,541	9,019	7,959	8,872	8,491	8,551	8,483	7,866	8,029	8,370
24	24	7,739	10,028	10,154	9,765	8,455	8,579	8,251	8,623	7,448	8,037	8,708
25	25	1,603	1,910	1,831	1,824	1,447	2,247	1,774	1,632	1,516	1,459	1,724
26	26	865	890	891	716	740	806	679	714	772	720	779
27	27	976	1,323	1,149	1,085	929	1,193	992	1,227	1,074	884	784
28	28	1,832	1,906	2,433	1,775	2,167	1,772	1,412	1,768	2,174	2,103	1,934
29	29	3,705	4,000	3,973	4,293	4,102	4,701	4,686	4,624	4,980	5,232	4,430
30	30	16,720	20,057	20,431	19,458	17,840	19,298	17,794	18,588	17,964	18,435	18,659
31	31	4,975	5,316	4,959	4,059	3,842	4,339	4,947	4,583	4,848	4,751	4,662
32	32	1,630	1,899	1,981	1,532	1,132	1,117	1,528	1,658	1,293	1,391	1,516
33	33	936	2,124	1,047	1,381	879	1,045	847	698	670	583	1,021
34	34	493	548	577	413	416	506	342	319	332	269	422
35	35	8,034	9,887	8,564	7,385	6,269	7,007	7,664	7,258	7,143	6,994	7,621
36	36	11,871	12,774	16,560	12,189	12,114	11,727	11,672	11,407	9,557	9,933	11,980
37	37	5,005	4,631	4,574	3,942	3,961	4,162	4,881	5,100	5,353	5,483	4,709
38	38	1,557	1,766	2,202	1,403	1,713	1,506	1,512	1,365	1,118	1,378	1,552
39	39	1,410	1,857	2,078	1,359	1,873	1,785	1,722	1,353	1,360	1,205	1,600
40	40	2,450	3,247	2,681	2,538	2,378	2,482	2,824	2,626	2,561	2,563	2,635
41	41	2,867	2,485	2,394	3,306	2,845	2,942	3,278	3,050	2,158	2,559	2,788
42	42	907	1,161	1,022	1,041	1,130	1,041	969	846	677	782	958
43	43	444	403	552	511	478	405	466	491	416	571	474
44	44	525	396	459	487	395	485	523	483	397	334	448
45	45	27,036	28,720	32,522	26,776	26,887	26,535	27,847	26,721	23,597	24,808	27,145
46	46	17,399	18,845	20,613	19,544	19,087	17,007	16,323	11,342	9,993	10,099	16,025
47	47	4,525	6,626	7,470	5,567	5,032	5,045	4,617	4,730	4,294	3,801	5,171
48	48	-	-	-	-	-	-	-	3,091	4,824	4,755	4,223
49	49	21,924	25,471	28,083	25,111	24,119	22,052	20,940	19,163	19,111	18,655	22,463
50	50	6,964	8,865	7,070	6,812	8,023	6,861	7,899	7,431	6,139	7,648	7,371
51	51	8,565	9,181	6,638	6,754	6,293	6,015	6,991	6,605	5,224	5,765	6,803
52	52	-	1,648	2,596	2,402	2,395	2,202	2,399	2,083	1,951	2,050	2,192
53	53	3,361	3,271	3,154	2,540	2,097	2,557	2,140	2,059	2,556	2,542	2,628
54	54	2,743	2,481	2,718	2,268	2,369	2,365	3,355	2,974	2,457	2,243	2,597
55	55	958	879	1,074	1,042	966	929	1,205	1,037	902	944	994
56	56	579	721	937	601	638	573	784	584	531	614	656
57	57	16,206	18,181	17,117	15,607	14,758	14,641	16,874	15,342	13,621	14,158	15,651
58	58	10,245	12,867	13,097	11,069	9,463	9,116	10,355	10,146	8,680	8,652	10,369
59	59	2,723	2,463	3,323	2,949	3,463	3,009	3,007	2,659	2,102	2,432	2,813
60	60	553	399	390	442	369	358	387	405	395	459	416
61	61	4,592	4,963	5,536	4,365	4,095	4,579	4,477	4,595	4,192	4,524	4,592
62	62	603	547	770	705	739	940	832	751	738	801	743
63	63	18,716	21,239	23,116	19,530	18,129	18,002	19,058	18,556	16,107	16,868	18,932
64	64	4,928	4,695	6,368	4,893	4,501	4,387	4,455	4,348	4,390	3,826	4,679
65	65	3,397	3,932	4,957	3,141	2,665	2,480	2,618	2,720	2,405	2,777	3,109
66	66	1,087	1,224	1,304	1,155	1,220	1,106	1,105	856	954	900	1,091
67	67	750	683	793	447	511	497	458	439	462	445	549
68	68	10,162	10,534	13,422	9,636	8,897	8,470	8,636	8,363	8,211	7,948	9,428
69	69	3,100	3,100	3,405	3,333	3,673	3,575	4,700	4,981	4,196	4,079	3,814

주 : 치료감호사건 인원수가 합산되어 있음

5. 제1심 형사공판 합의사건 누년비교표 - 법원별 접수

연도		법원										
		2010	2011	2012	2013	2014	2015	2016	2017	2018	2019	평 균
합계	법원	21,227	19,689	31,278	20,330	21,677	19,796	21,176	19,790	19,893	18,255	21,311
	합계	2,579	2,555	2,590	2,321	2,319	1,985	2,130	2,001	2,011	1,627	2,212
	1	578	518	760	504	512	551	486	523	467	499	540
	2	879	775	1,162	767	834	827	923	881	869	680	860
	3	736	649	802	520	708	607	783	662	640	545	665
	4	551	567	703	630	497	505	582	537	472	468	551
	5	514	572	1,049	740	579	643	723	540	543	472	638
	6	339	305	556	319	385	359	400	356	361	380	376
	7	853	877	1,605	1,059	964	1,002	1,123	896	904	852	1,014
	8	1,288	1,295	1,753	1,136	1,264	1,265	1,277	1,072	1,201	1,305	1,286
인사	고소	284	310	531	341	398	502	410	371	387	355	389
	부소	1,572	1,605	2,284	1,477	1,662	1,767	1,687	1,443	1,588	1,660	1,675
	수원	965	1,008	1,657	1,240	1,031	1,074	1,028	1,089	826	1,012	1,093
	상영평안안소	476	317	696	419	456	441	479	387	384	462	452
	지남주택산양	131	135	280	151	139	122	133	141	128	138	150
	지방지	155	288	582	270	281	207	231	289	280	225	281
	지방지	581	400	819	551	522	484	588	458	565	478	545
	지방지	290	288	432	297	312	257	380	390	254	228	313
	지방지	2,598	2,436	4,466	2,928	2,741	2,585	2,839	2,754	2,437	2,543	2,833
	지방지	238	328	342	190	172	165	160	178	195	172	214
대천	지방지	158	159	215	136	203	135	113	139	137	104	150
	지방지	107	86	293	108	231	143	139	131	167	156	156
	지방지	88	44	121	67	71	53	56	44	101	58	70
	지방지	105	56	112	63	99	67	69	64	74	61	77
	지방지	696	673	1,083	564	776	563	537	556	674	551	667
	지방지	658	663	1,046	754	738	720	732	628	688	588	722
	지방지	121	101	173	113	149	212	177	143	135	133	146
	지방지	123	87	118	65	66	56	64	45	54	63	74
	지방지	102	103	149	96	93	77	63	107	96	78	96
	지방지	107	101	291	126	175	162	112	90	177	175	152
청주	지방지	340	292	411	409	360	415	341	374	345	421	371
	지방지	1,451	1,347	2,188	1,563	1,581	1,642	1,489	1,387	1,495	1,458	1,560
	지방지	417	439	554	325	347	371	330	386	360	337	387
	지방지	136	117	183	92	118	70	125	174	116	90	122
	지방지	73	85	96	74	87	70	75	70	78	35	74
	지방지	57	25	66	36	43	27	35	20	39	27	38
	지방지	683	666	899	527	595	538	565	650	593	489	621
	지방지	894	924	1,689	813	949	830	783	735	872	657	915
	지방지	263	411	557	275	282	230	289	317	317	329	327
	지방지	93	104	238	120	115	112	91	86	76	85	112
대산	지방지	88	120	201	121	130	133	177	127	144	81	132
	지방지	178	183	244	157	200	188	147	135	151	142	173
	지방지	211	170	375	196	225	218	219	151	153	137	206
	지방지	81	83	128	81	96	97	88	51	83	69	86
	지방지	38	24	94	54	40	20	36	33	41	43	42
	지방지	43	21	70	33	58	25	30	40	45	25	39
	지방지	1,889	2,040	3,596	1,850	2,095	1,853	1,860	1,675	1,882	1,568	2,031
	지방지	1,213	1,173	1,534	1,346	1,256	1,177	1,448	930	820	895	1,179
	지방지	290	284	561	380	307	284	298	447	343	319	351
	지방지	-	-	-	-	-	-	-	287	394	307	329
광주	지방지	1,503	1,457	2,095	1,726	1,563	1,461	1,746	1,664	1,557	1,521	1,629
	지방지	567	338	676	586	637	538	649	522	413	591	552
	지방지	566	496	679	453	414	436	396	474	355	359	463
	지방지	-	111	249	129	198	143	160	133	135	135	155
	지방지	226	178	248	162	271	226	168	159	219	154	201
	지방지	170	168	308	147	185	113	172	176	225	133	180
	지방지	92	45	113	65	82	78	63	56	87	40	72
	지방지	82	55	186	36	54	41	60	35	51	44	64
	지방지	1,136	1,053	1,783	992	1,204	1,037	1,019	1,033	1,072	865	1,119
	지방지	884	802	1,695	808	958	724	821	862	917	734	921
전주	지방지	330	162	356	163	337	267	225	171	236	161	241
	지방지	69	18	56	41	33	21	28	30	58	27	38
	지방지	465	302	697	275	359	353	467	443	438	230	403
	지방지	72	37	129	63	77	72	75	56	64	52	70
	지방지	1,820	1,321	2,933	1,350	1,764	1,437	1,616	1,562	1,713	1,204	1,672
	지방지	442	309	547	311	398	337	408	366	466	424	401
	지방지	235	220	410	254	301	167	287	257	226	272	263
	지방지	116	76	169	76	138	95	148	83	72	92	107
	지방지	76	32	59	35	43	48	56	34	68	21	47
	지방지	869	637	1,185	676	880	647	899	740	832	809	817
제주	지방지	267	175	468	290	345	251	243	304	274	325	294

6. 제1심 형사공판 단독사건 누년비교표 - 법원별 접수

연 도		2010	2011	2012	2013	2014	2015	2016	2017	2018	2019	평 균
법 원	계	242,529	258,477	261,775	250,512	247,400	239,877	255,148	243,025	220,523	229,110	244,838
합 고	합 계	17,326	18,362	17,107	18,624	19,394	16,105	17,757	15,899	14,656	14,014	16,924
서지	서지	7,482	7,051	7,653	7,557	7,194	7,215	7,525	7,002	6,442	6,319	7,144
서지	서지	9,615	9,880	10,786	10,072	10,059	9,755	10,724	9,660	9,459	9,373	9,938
서지	서지	8,996	7,874	7,721	7,134	8,809	8,440	9,551	8,118	8,652	8,445	8,445
서지	서지	6,091	6,122	5,833	7,713	7,214	5,922	6,713	6,550	6,320	6,092	6,457
의 고	의 고	8,360	7,747	7,904	8,390	8,679	9,069	9,556	9,416	8,027	8,406	8,555
소 천	소 천	5,438	4,542	4,309	5,000	5,152	5,984	5,919	5,907	5,039	5,435	5,273
인 소	인 소	13,798	12,289	12,213	13,390	13,831	15,053	15,475	15,323	13,066	13,841	13,828
수 원	수 원	15,108	15,287	18,975	15,232	15,893	14,532	14,828	14,278	14,084	13,930	15,215
수 원	수 원	5,146	5,053	5,241	5,605	5,731	5,725	5,915	5,119	5,211	6,330	5,508
수 원	수 원	20,254	20,340	24,216	20,837	21,624	20,257	20,743	19,397	19,295	20,260	20,722
수 원	수 원	11,170	11,122	11,508	12,715	12,169	11,200	13,219	13,471	10,919	11,708	11,920
수 원	수 원	6,314	5,210	4,909	5,875	6,287	5,328	6,603	6,179	4,731	5,021	5,646
수 원	수 원	1,727	2,107	1,594	2,013	1,564	1,813	2,289	2,179	1,713	1,808	1,881
수 원	수 원	3,075	2,669	2,808	2,880	3,438	3,097	4,104	3,671	3,090	3,197	3,203
수 원	수 원	6,941	6,852	6,165	6,517	6,131	6,908	7,466	5,878	6,268	6,711	6,584
수 원	수 원	3,874	3,711	3,419	3,702	3,659	3,819	3,639	3,868	2,996	3,873	3,656
수 원	수 원	33,101	31,671	30,403	33,702	33,248	32,165	37,320	35,246	29,717	32,318	32,889
수 원	수 원	2,052	2,338	2,325	2,127	2,189	1,961	2,279	2,234	2,010	1,758	2,127
수 원	수 원	1,581	1,766	1,852	1,635	1,985	2,237	2,302	2,157	1,831	1,965	1,931
수 원	수 원	1,892	2,170	2,010	1,704	2,134	2,006	1,969	1,892	1,864	2,123	1,976
수 원	수 원	893	732	723	917	831	872	641	795	731	814	795
수 원	수 원	771	862	1,026	1,012	957	852	823	849	756	818	873
수 원	수 원	7,189	7,868	7,936	7,395	8,096	7,928	8,014	7,927	7,192	7,478	7,702
수 원	수 원	7,081	9,365	9,108	9,011	7,717	7,859	7,519	7,995	6,760	7,449	7,986
수 원	수 원	1,482	1,809	1,658	1,711	1,298	2,035	1,597	1,489	1,381	1,326	1,579
수 원	수 원	742	803	773	651	674	750	615	669	718	657	705
수 원	수 원	874	1,220	1,000	989	836	1,116	929	1,120	978	806	987
수 원	수 원	1,725	1,805	2,142	1,649	1,992	1,610	1,300	1,678	1,997	1,928	1,783
수 원	수 원	3,365	3,708	3,562	3,884	3,742	4,286	4,345	4,250	4,635	4,811	4,059
수 원	수 원	15,269	18,710	18,243	17,895	16,259	17,656	16,305	17,201	16,469	16,977	17,098
수 원	수 원	4,558	4,877	4,405	3,734	3,495	3,968	4,617	4,197	4,488	4,414	4,275
수 원	수 원	1,494	1,782	1,798	1,440	1,014	1,047	1,403	1,484	1,177	1,301	1,394
수 원	수 원	863	2,039	951	1,307	792	975	772	628	592	548	947
수 원	수 원	436	523	511	377	373	479	307	299	293	242	384
수 원	수 원	7,351	9,221	7,665	6,858	5,674	6,469	7,099	6,608	6,550	6,505	7,000
수 원	수 원	10,977	11,850	14,871	11,376	11,165	10,897	10,889	10,672	8,685	9,276	11,066
수 원	수 원	4,742	4,220	4,017	3,667	3,679	3,932	4,592	4,783	5,036	5,154	4,382
수 원	수 원	1,464	1,662	1,964	1,283	1,598	1,394	1,421	1,279	1,042	1,293	1,440
수 원	수 원	1,322	1,737	1,877	1,238	1,743	1,652	1,545	1,226	1,216	1,124	1,468
수 원	수 원	2,272	3,064	2,437	2,381	2,178	2,294	2,677	2,491	2,410	2,421	2,463
수 원	수 원	2,656	2,315	2,019	3,110	2,620	2,724	3,059	2,899	2,005	2,422	2,583
수 원	수 원	826	1,078	894	960	1,034	944	881	795	594	713	872
수 원	수 원	406	379	458	457	438	385	430	458	375	528	431
수 원	수 원	482	375	389	454	337	460	493	443	352	309	409
수 원	수 원	25,147	26,680	28,926	24,926	24,792	24,682	25,987	25,046	21,715	23,240	25,114
수 원	수 원	16,186	17,672	19,079	18,198	17,831	15,830	14,875	10,412	9,173	9,204	14,846
수 원	수 원	4,235	6,342	6,909	5,187	4,725	4,761	4,319	4,283	3,951	3,482	4,819
수 원	수 원	-	-	-	-	-	-	-	2,804	4,430	4,448	3,894
수 원	수 원	20,421	24,014	25,988	23,385	22,556	20,591	19,194	17,499	17,554	17,134	20,834
수 원	수 원	6,397	8,527	6,394	6,226	7,386	6,323	7,250	6,909	5,726	7,057	6,820
수 원	수 원	7,999	8,685	5,959	6,301	5,879	5,579	6,595	6,131	4,869	5,406	6,340
수 원	수 원	-	1,537	2,347	2,273	2,197	2,059	2,239	1,950	1,816	1,915	2,037
수 원	수 원	3,135	3,093	2,906	2,378	1,826	2,331	1,972	1,900	2,337	2,388	2,427
수 원	수 원	2,573	2,313	2,410	2,121	2,184	2,252	3,183	2,798	2,232	2,110	2,418
수 원	수 원	866	834	961	977	884	851	1,142	981	815	904	922
수 원	수 원	497	666	751	565	584	532	724	549	480	570	592
수 원	수 원	15,070	17,128	15,334	14,615	13,554	13,604	15,855	14,309	12,549	13,293	14,531
수 원	수 원	9,361	12,065	11,402	10,261	8,505	8,392	9,534	9,284	7,763	7,918	9,449
수 원	수 원	2,393	2,301	2,967	2,786	3,126	2,742	2,782	2,488	1,866	2,271	2,572
수 원	수 원	484	381	334	401	336	337	359	375	337	432	378
수 원	수 원	4,127	4,661	4,839	4,090	3,736	4,226	4,010	4,152	3,754	4,294	4,189
수 원	수 원	531	510	641	642	662	868	757	695	674	749	673
수 원	수 원	16,896	19,918	20,183	18,180	16,365	16,565	17,442	16,994	14,394	15,664	17,260
수 원	수 원	4,486	4,386	5,821	4,582	4,103	4,050	4,047	3,982	3,924	3,402	4,278
수 원	수 원	3,162	3,712	4,547	2,887	2,364	2,331	2,463	2,179	2,505	2,505	2,846
수 원	수 원	971	1,148	1,135	1,079	1,082	1,011	957	773	882	808	985
수 원	수 원	674	651	734	412	468	449	402	405	394	424	501
수 원	수 원	9,293	9,897	12,237	8,960	8,017	7,823	7,737	7,623	7,379	7,139	8,611
수 원	수 원	2,833	2,925	2,937	3,043	3,328	3,324	4,457	4,677	3,922	3,754	3,520

7. 항소심 형사공판사건 누년비교표 - 법원별 접수

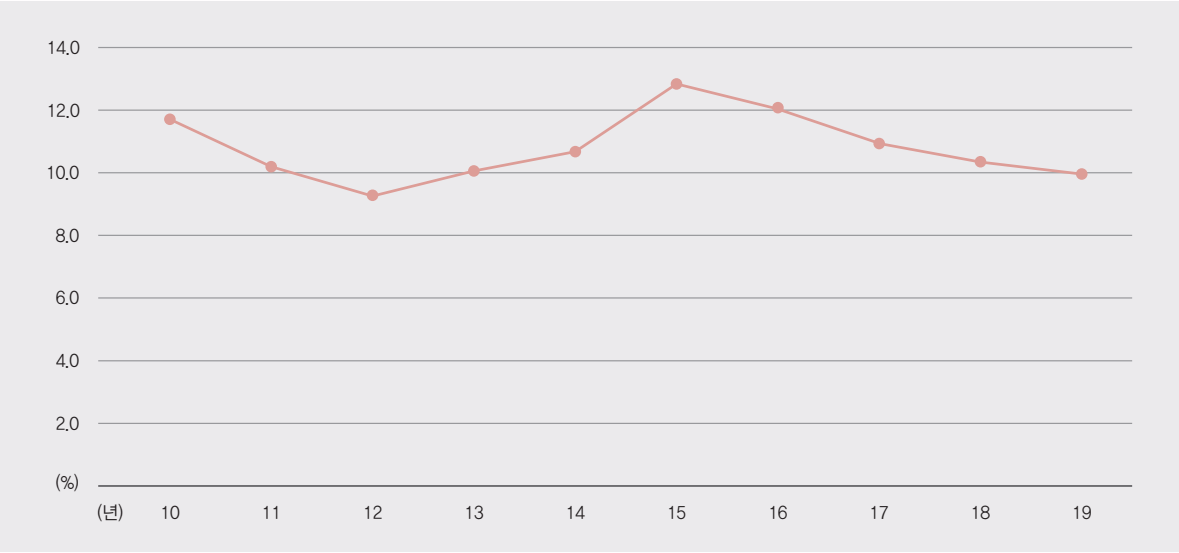
법원		연도	2010	2011	2012	2013	2014	2015	2016	2017	2018	2019	평 균
			2010	2011	2012	2013	2014	2015	2016	2017	2018	2019	평 균
합고	등본 사대 부광 수	계	71,227	69,275	66,351	67,257	76,877	79,890	87,697	83,732	75,342	73,967	75,162
		민원	10,245	10,261	12,301	10,528	11,406	10,721	11,127	10,356	9,819	9,483	10,625
		민원	5,415	5,904	6,843	5,890	5,834	5,594	6,129	5,728	5,203	4,232	5,677
		민원	1,164	938	1,313	1,052	1,127	1,143	996	1,020	1,012	1,050	1,082
		민원	799	841	1,186	896	1,046	920	902	846	797	815	905
		민원	1,515	1,357	1,551	1,468	1,889	1,685	1,750	1,458	1,572	1,327	1,557
		민원	1,352	1,221	1,408	1,222	1,510	1,379	1,350	1,304	1,235	1,243	1,322
		민원	-	-	-	-	-	-	-	-	-	816	816
		민원	60,982	59,014	54,050	56,729	65,471	69,169	76,570	73,376	65,523	64,484	64,537
		민원	6,395	5,971	5,394	5,599	6,656	6,320	7,004	5,998	5,017	5,418	5,977
지	서지 서지												

11. 제1심 형사공판사건 구속인원수 년별비교표

구 분	연 도	접수인원수	구속인원수	구속인원비율(%)
	2010	263,425	31,015	11.8
	2011	277,744	28,326	10.2
	2012	292,707	27,169	9.3
	2013	270,469	27,214	10.1
	2014	268,823	28,543	10.6
	2015	259,424	33,224	12.8
	2016	276,074	33,272	12.1
	2017	262,612	28,728	10.9
	2018	240,244	24,876	10.4
	2019	247,063	24,608	10.0

주 : 구속인원비율(%) = $\frac{\text{구속인원}}{\text{접수인원}} \times 100$

12. 제1심 형사공판사건 구속인원비율의 추이(도표)

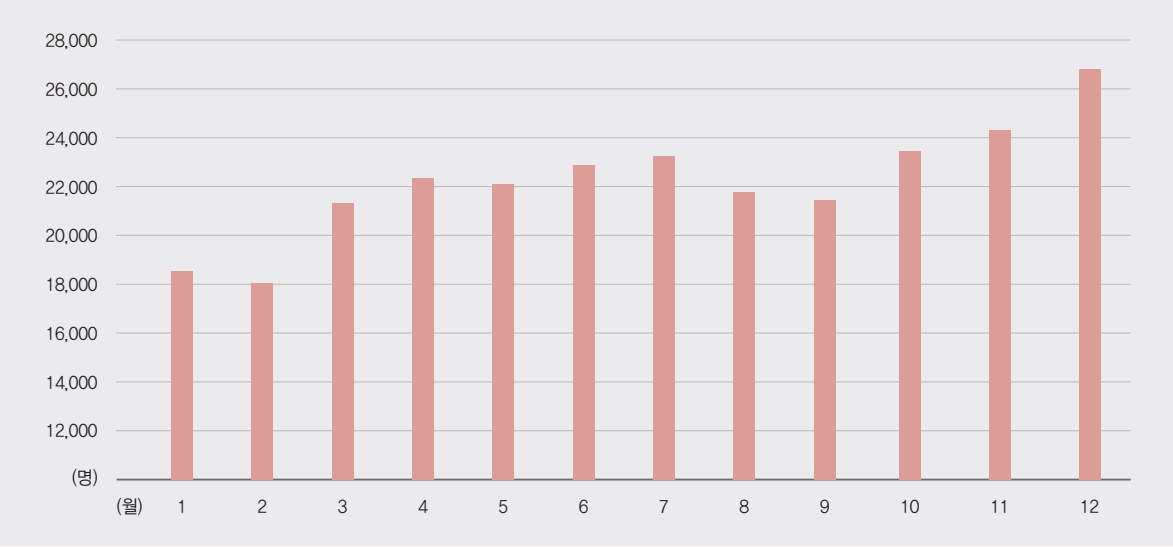


13. 제1심 형사공판사건 월별 접수인원수 년별비교표

연 도	월 별	2010	2011	2012	2013	2014	2015	2016	2017	2018	2019	평 균
합	계	263,756	278,166	293,053	270,842	269,077	259,673	276,324	262,815	240,416	247,365	266,149
	1	19,627	19,296	20,638	22,620	18,299	18,023	14,814	18,196	16,981	16,813	18,531
	2	20,398	16,778	21,769	18,907	19,746	14,718	17,516	19,135	16,618	15,010	18,060
	3	22,658	22,958	23,264	19,654	20,674	21,118	20,996	22,899	19,705	19,110	21,304
	4	24,104	21,810	24,178	21,558	22,662	22,617	21,511	21,634	21,577	21,299	22,295
	5	20,927	22,376	26,116	21,557	22,050	19,650	23,313	22,593	21,139	21,318	22,104
	6	22,908	25,417	24,657	21,333	22,938	23,882	25,569	23,689	19,576	18,784	22,875
	7	21,560	25,076	24,887	25,620	25,052	23,586	24,455	21,840	19,287	21,057	23,242
	8	20,338	23,999	24,507	22,344	20,665	19,433	23,769	22,186	20,067	20,118	21,743
	9	18,525	21,760	25,519	21,068	21,429	21,679	22,879	24,135	17,307	20,145	21,445
	10	22,108	25,011	25,129	25,070	24,600	23,399	25,174	18,610	21,108	24,331	23,454
	11	23,883	25,877	26,346	24,053	23,357	23,336	27,238	23,837	21,920	23,155	24,300
	12	26,720	27,808	26,043	27,058	27,605	28,232	29,090	24,061	25,131	26,225	26,797
평	균	21,980	23,181	24,421	22,570	22,423	21,639	23,027	21,901	20,035	20,614	22,179

주 : 치료감호사건 인원수가 합산되어 있음

14. 제1심 형사공판사건 월별 평균 접수인원수(2010~2019)(도표)



15. 형사공판사건 처리율 누년비교표 - 심급별

구 분			접 수 인 원 수	처 리 인 원 수	처 리 율 (%)
연 도					
제 1 심	2010	{	20,896	19,587	93.7
			242,529	257,813	106.3
2011	{		19,267	18,688	97.0
			258,477	259,481	100.4
2012	{		30,932	28,642	92.6
			261,775	259,241	99.0
2013	{		19,957	20,817	104.3
			250,512	239,338	95.5
2014	{		21,423	21,315	99.5
			247,400	245,762	99.3
2015	{		19,547	19,674	100.6
			239,877	238,310	99.3
2016	{		20,926	20,939	100.1
			255,148	247,571	97.0
2017	{		19,587	19,735	100.8
			243,025	246,698	101.5
2018	{		19,721	19,343	98.1
			220,523	218,356	99.0
2019	{		17,953	18,071	100.7
			229,110	217,816	95.1
평 균	{		21,021	20,681	98.4
			244,838	243,039	99.3
항 소 심					
	고 등 법 원				
2010			10,038	9,789	97.5
2011			10,042	9,399	93.6
2012			12,128	10,447	86.1
2013			10,296	11,536	112.0
2014			11,227	10,414	92.8
2015			10,520	11,421	108.6
2016			10,917	10,553	96.7
2017			10,228	10,426	101.9
2018			9,729	9,457	97.2
2019			9,351	9,438	100.9
평 균			10,448	10,288	98.5
지 방 법 원					
2010			60,892	62,149	102.1
2011			59,014	60,023	101.7
2012			54,050	54,171	100.2
2013			56,729	53,372	94.1
2014			65,471	58,502	89.4
2015			69,169	67,622	97.8
2016			76,570	73,206	95.6
2017			73,376	76,734	104.6
2018			65,523	66,776	101.9
2019			64,484	60,415	93.7
평 균			64,528	63,297	98.1
상 고 심					
2010			21,566	20,949	97.1
2011			21,504	21,399	99.5
2012			19,173	20,662	107.8
2013			20,062	19,280	96.1
2014			20,773	21,047	101.3
2015			24,043	23,979	99.7
2016			25,088	24,498	97.6
2017			25,308	25,263	99.8
2018			23,975	24,329	101.5
2019			21,795	22,529	103.4
평 균			22,329	22,394	100.3

주 : 처리율(%) = $\frac{\text{처리인원}}{\text{접수인원}} \times 100$

16. 간이공판절차에 의한 처리인원수 누년비교표

구 분	처리인원수			간이공판절차에 의한 처리인원수			구 성 비(%)		
	합 의	단 독	계	합 의	단 독	계	합 의	단 독	계
2015	19,674	238,310	257,984	173	11,170	11,343	0.9	4.7	4.4
2016	20,939	247,571	268,510	198	11,403	11,601	0.9	4.6	4.3
2017	19,735	246,698	266,433	113	9,325	9,438	0.6	3.8	3.5
2018	19,343	218,356	237,699	51	6,595	6,646	0.3	3.0	2.8
2019	18,071	217,816	235,887	22	8,202	8,224	0.1	3.8	3.5

17. 제1심 형사공판사건 재판결과별 누년비교표

구 분 연 도	합 계	생명형	자유형	자격형	재산형	선 유 고 예	무 죄	형 의 면 제 · 면 소	공소기각 판결·결정	관 할 위 반	소년부 송 치	기 타
2015	257,984 (100.0)	- (-)	133,153 (51.6)	3 (0.0)	78,283 (30.3)	3,624 (1.4)	11,858 (4.6)	335 (0.1)	5,879 (2.3)	4 (0.0)	1,981 (0.8)	22,864 (8.9)
2016	268,510 (100.0)	- (-)	148,194 (55.2)	11 (0.0)	79,488 (29.6)	3,186 (1.2)	9,080 (3.4)	316 (0.1)	5,431 (2.0)	4 (0.0)	1,721 (0.6)	21,079 (7.9)
2017	266,433 (100.0)	- (-)	149,995 (56.3)	2 (0.0)	78,591 (29.5)	3,369 (1.3)	8,916 (3.4)	348 (0.1)	5,610 (2.1)	2 (0.0)	1,428 (0.5)	18,172 (6.8)
2018	237,699 (100.0)	5 (0.0)	139,905 (58.9)	- (-)	66,898 (28.1)	2,335 (1.0)	7,496 (3.2)	355 (0.1)	5,207 (2.2)	3 (0.0)	1,419 (0.6)	14,076 (5.9)
2019	235,887 (100.0)	3 (0.0)	144,696 (61.3)	2 (0.0)	61,475 (26.1)	1,856 (0.8)	6,868 (2.9)	373 (0.2)	5,401 (2.3)	4 (0.0)	1,386 (0.6)	13,823 (5.8)

주 : 1. ()내 수는 구성비(%)임
2. 자유형, 재산형에는 각 집행유예가 포함되어 있음(형사소송법 개정(2018.1.7. 시행))

18. 제1심 형사공판사건 죄명별 사형인원수 누년비교표

죄 명	연 도	합 계	방 화	살 인	절 도 와 강도의죄	국가보안법	성폭력범죄의 처벌및피해자 보호등에관한 법률·특례법	특정범죄 가중처벌 등에관한 법률	아 동 · 청소년 의 성 보호 에 관 한 법률	기 타
2010	5	-	-	-	-	-	5	-	-	-
2011	1	-	-	1	-	-	-	-	-	-
2012	2	-	1	-	-	-	1	-	-	-
2013	2	-	2	-	-	-	-	-	-	-
2014	1	-	1	-	-	-	-	-	-	-
2015	-	-	-	-	-	-	-	-	-	-
2016	-	-	-	-	-	-	-	-	-	-
2017	-	-	-	-	-	-	-	-	-	-
2018	5	-	-	-	-	-	-	-	1	4
2019	3	-	1	-	-	-	-	-	-	2

19. 제1심 형사공판사건 죄명별 무기형(징역·금고)인원수 년별비교표

죄 명 연 도	합 계	방 화 와 실 화 의 죄	살 인 의 죄	상 해 와 폭 행 의 죄	강 간 과 추 행 의 죄	절 도 와 강 도 의 죄	국 가 보 안 법	성폭력범죄 의 처벌 및 피 해자 보호 등 에 관한 법률	성폭력범죄 의 처벌 등에 관한 특별법	특 정 범 죄 가 중 처 벌 등 에 관 한 법 률	폭 력 행 위 등 처벌에 관한 법 률	기 타
2010	70	1	27	-	-	28	-	4	1	-	1	8
2011	32	-	9	-	1	15	-	2	2	-	-	3
2012	23	-	6	-	1	8	-	2	3	-	-	3
2013	27	-	9	-	1	3	-	1	6	2	2	3
2014	31	1	12	-	-	9	-	-	5	1	1	2
2015	42	2	18	2	-	4	-	1	4	1	-	10
2016	43	1	20	-	-	13	-	-	5	-	-	4
2017	32	-	16	-	1	7	-	1	2	-	-	5
2018	29	2	8	-	2	10	-	-	2	1	-	4
2019	16	-	9	1	-	5	-	-	1	-	-	-

20. 제1심 형사공판사건 과형별(자유형) 년별비교표

구 분 연 도	자유형 합 계	무 기	10년 이상	5년 이상	3년 이상	1년 이상	1년 미만	집행유예	부정기
2015	133,153 (100.0)	42 (0.0)	427 (0.3)	1,987 (1.5)	5,513 (4.1)	25,364 (19.1)	22,168 (16.7)	77,022 (57.8)	630 (0.5)
2016	148,194 (100.0)	43 (0.0)	505 (0.3)	2,272 (1.5)	5,742 (3.9)	27,416 (18.5)	24,844 (16.8)	86,675 (58.5)	697 (0.5)
2017	149,995 (100.0)	32 (0.0)	466 (0.3)	2,247 (1.5)	5,721 (3.8)	26,627 (17.8)	24,684 (16.5)	89,716 (59.8)	502 (0.3)
2018	139,905 (100.0)	29 (0.0)	506 (0.4)	2,227 (1.6)	5,324 (3.8)	27,493 (19.7)	23,630 (16.9)	80,070 (57.2)	626 (0.4)
2019	144,696 (100.0)	16 (0.0)	487 (0.3)	2,148 (1.5)	5,834 (4.0)	30,671 (21.2)	23,263 (16.1)	81,565 (56.4)	712 (0.5)

주 : 1. “구분”란의 “집행유예”란을 제외한 란은 실형이 선고된 사건임
2. ()내 수는 구성비(%)임

21. 제1심 형사공판사건 중요죄명별 집행유예율 년별비교표

죄명 구분	2015			2016			2017			2018			2019		
	자유형	집행유예	집행유예율(%)	자유형	집행유예	집행유예율(%)	자유형	집행유예	집행유예율(%)	자유형	집행유예	집행유예율(%)	자유형	집행유예	집행유예율(%)
도박과복표에관한죄	592	390	65.9	674	492	73.0	561	402	71.7	450	331	73.6	583	390	66.9
상해와폭행의죄	5,688	3,540	62.2	11,293	7,764	68.8	13,376	8,969	67.1	12,390	7,841	63.3	12,101	7,358	60.8
과실치사상의죄	426	367	86.2	458	408	89.1	484	414	85.5	476	419	88.0	534	491	91.9
절도와강도의죄	10,136	3,966	39.1	10,585	4,131	39.0	9,587	3,852	40.2	9,019	3,538	39.2	9,338	3,582	38.4
사기와공갈의죄	30,151	10,235	33.9	32,767	10,989	33.5	31,844	11,054	34.7	30,641	9,791	32.0	32,617	9,724	29.8
횡령과배임의죄	4,148	2,264	54.6	4,096	2,164	52.8	3,631	1,984	54.6	3,364	1,819	54.1	3,288	1,753	53.3
장물에관한죄	374	238	63.6	412	254	61.7	271	187	69.0	202	115	56.9	121	72	59.5
교통사고처리특례법	5,521	4,850	87.8	5,775	5,089	88.1	6,101	5,427	89.0	6,295	5,523	87.7	5,907	5,115	86.6
도로교통법	10,451	8,124	77.7	15,836	12,606	79.6	17,878	14,223	79.6	15,850	12,147	76.6	17,444	13,749	78.8
폭력행위등처벌에관한법률	12,456	9,204	73.9	5,146	3,376	65.6	2,711	1,747	64.4	2,205	1,319	59.8	2,245	1,326	59.1

주 : 1. “구분”란의 “자유형”란은 실형과 집행유예를 합한 건수임

2. 집행유예율(%) = $\frac{\text{집행유예}}{\text{자유형}} \times 100$

22. 제1심 형사공판사건 무죄인원수 및 무죄율 년별비교표

구 분 연 도	판결인원수	무죄인원수	무 죄 율(%)
2010	241,105	21,229	8.80
2011	246,619	47,947	19.44
2012	257,091	60,399	23.49
2013	230,691	32,543	14.11
2014	239,960	21,014	8.76
2015	230,559	11,858	5.14
2016	243,781	9,080	3.72
2017	244,489	8,916	3.65
2018	220,123	7,496	3.41
2019	218,510	6,868	3.14

주 : 1. 도로법위반 사건의 영향으로 무죄율 상승

2. 무죄율(%) = $\frac{\text{무죄인원}}{\text{판결인원}} \times 100$

23. 항소심 형사공판사건 처리결과 누년비교표

구 분 연 도	처 리 합 계	판 결				항소기각 결 정	항 소 취 하	기 타
		계	파 기	파기율(%)	기 각			
2015	[11,421] 79,043 (100.0)	[10,739] 71,834 (90.9)	[4,803] 27,820 (35.2)	[44.7] 37.3	[5,936] 44,014 (55.7)	[12] 2,771 (3.5)	[232] 2,884 (3.6)	[438] 1,554 (2.0)
2016	[10,553] 83,759 (100.0)	[9,927] 76,212 (91.0)	[4,142] 26,578 (31.7)	[41.7] 33.6	[5,785] 49,634 (59.3)	[4] 2,866 (3.4)	[236] 3,108 (3.7)	[386] 1,573 (1.9)
2017	[10,426] 87,160 (100.0)	[9,873] 80,262 (92.1)	[3,848] 25,848 (29.7)	[38.9] 31.3	[6,025] 54,414 (62.4)	[8] 2,407 (2.8)	[283] 3,227 (3.7)	[262] 1,264 (1.4)
2018	[9,457] 76,233 (100.0)	[8,971] 69,820 (91.6)	[4,273] 24,520 (32.2)	[47.6] 34.0	[4,698] 45,300 (59.4)	[5] 2,197 (2.9)	[252] 3,048 (4.0)	[229] 1,168 (1.5)
2019	[9,438] 69,853 (100.0)	[9,012] 63,952 (91.6)	[4,313] 24,148 (34.6)	[47.8] 36.7	[4,699] 39,804 (57.0)	[7] 1,769 (2.4)	[224] 2,977 (4.3)	[195] 1,155 (1.7)

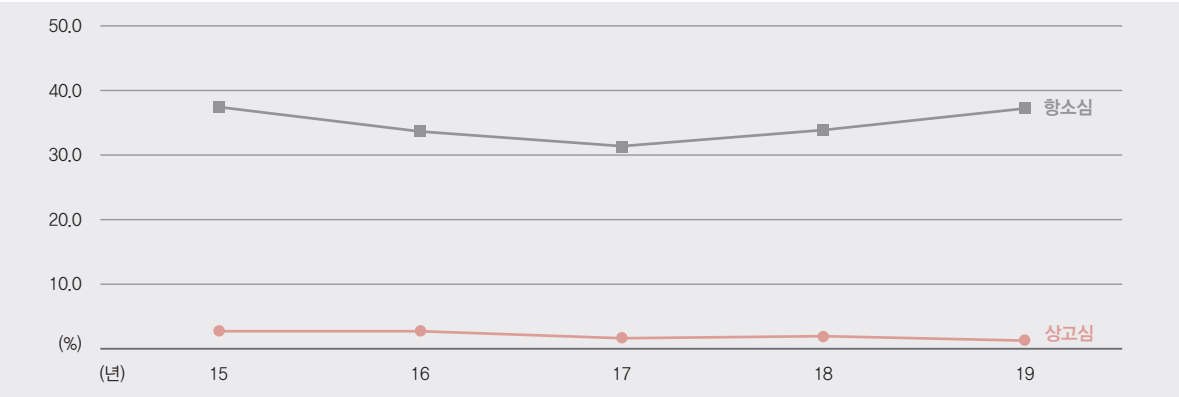
주 : 1. []내 수는 고등법원사건으로 내서임
2. ()내 수는 구성비(%)임
3. 파기율(%) = $\frac{\text{파기인원}}{\text{판결인원} + \text{항소기각결정인원}} \times 100$
4. '기타'란은 공소기각결정, 이송, 재배당, 재심청구 취하, 재심청구기각결정 등임

24. 상고심 형사공판사건 처리결과 누년비교표

구 분 연 도	처 리 합 계	판 결				상고기각 결 정	파기율 B (%)	상 고 취 하	기 타
		계	파 기	파기율 A (%)	기 각				
2015	23,979 (100.0)	11,412 (47.6)	491 (2.1)	4.3	10,921 (45.5)	10,369 (43.2)	2.3	2,104 (8.8)	94 (0.4)
2016	24,498 (100.0)	9,795 (40.0)	504 (2.1)	5.1	9,291 (37.9)	12,113 (49.4)	2.3	2,511 (10.3)	79 (0.3)
2017	25,263 (100.0)	8,162 (32.3)	351 (1.4)	4.3	7,811 (30.9)	14,523 (57.5)	1.5	2,512 (9.9)	66 (0.3)
2018	24,329 (100.0)	6,801 (28.0)	432 (1.8)	6.4	6,369 (26.2)	15,050 (61.8)	2.0	2,433 (10.0)	45 (0.2)
2019	22,529 (100.0)	7,293 (32.4)	268 (1.2)	3.7	7,025 (31.2)	12,992 (57.6)	1.3	2,183 (9.7)	61 (0.3)

주 : 1. ()내 수는 구성비(%)임
2. 파기율A(%) = $\frac{\text{파기인원}}{\text{판결인원}} \times 100$
3. 파기율B(%) = $\frac{\text{파기인원}}{\text{판결인원} + \text{상고기각결정인원}} \times 100$: 판결(기각)로 처리되던 다수의 사건의 처리형식이 대법원 2010. 4. 20.자 2010도759 전원 합의체 결정 이후 상고기각결정으로 변경되었으므로, 2010년 이후의 파기율은 파기율 B에 따라 비교하는 것이 적절함

25. 형사공판사건 파기율 추이(도표)



26. 형사공판사건 판결률 및 상소율 누년비교표 - 합의·단독별

구 분 연 도	접 수	처 리				상 소	상소율(%)
		합 계	판 결	기 타	판결률(%)		
제 1 심							
2010 { 합의 단독	20,896 242,529	19,587 257,813	18,393 222,712	1,194 35,101	93.9 86.4	11,543 69,251	62.8 31.1
2011 { 합의 단독	19,267 258,477	18,688 259,481	17,395 229,224	1,293 30,257	93.1 88.3	11,498 67,923	66.1 29.6
2012 { 합의 단독	30,932 261,775	28,642 259,241	26,771 230,320	1,871 28,921	93.5 88.8	13,674 62,222	51.1 27.0
2013 { 합의 단독	19,957 250,512	20,817 239,338	19,254 211,437	1,563 27,901	92.5 88.3	11,997 66,889	62.3 31.6
2014 { 합의 단독	21,423 247,400	21,315 245,762	20,174 219,786	1,141 25,976	94.6 89.4	13,476 79,148	66.8 36.0
2015 { 합의 단독	19,547 239,877	19,674 238,310	17,581 212,978	2,093 25,332	89.4 89.4	11,971 82,395	68.1 38.7
2016 { 합의 단독	20,926 255,148	20,939 247,571	19,318 224,463	1,621 23,108	92.3 90.7	12,941 91,814	67.0 40.9
2017 { 합의 단독	19,587 243,025	19,735 246,698	18,525 225,964	1,210 20,734	93.9 91.6	12,056 88,624	65.1 39.2
2018 { 합의 단독	19,721 220,523	19,343 218,356	18,065 202,058	1,278 16,298	93.4 92.5	11,832 80,435	65.5 39.8
2019 { 합의 단독	17,953 229,110	18,071 217,816	17,058 201,452	1,013 16,364	94.4 92.5	11,213 82,156	65.7 40.8
평 균 { 합의 단독	21,021 244,838	20,681 243,039	19,253 218,039	1,428 24,999	93.1 89.7	12,220 77,086	63.5 35.4
항 소 심							
고 등 법 원							
2010	10,038	9,789	9,449	340	96.5	3,667	38.8
2011	10,042	9,399	9,044	355	96.2	3,762	41.6
2012	12,128	10,447	9,943	504	95.2	3,919	39.4
2013	10,296	11,536	11,061	475	95.9	4,774	43.2
2014	11,227	10,414	10,036	378	96.4	3,815	38.0
2015	10,520	11,421	10,739	682	94.0	4,485	41.8
2016	10,917	10,553	9,927	626	94.1	4,049	40.8
2017	10,228	10,426	9,873	553	94.7	4,072	41.2
2018	9,729	9,457	8,971	486	94.9	3,709	41.3
2019	9,351	9,438	9,012	426	95.5	3,665	40.7
평 균	10,448	10,288	9,806	483	95.3	3,992	40.7
지 방 법 원							
2010	60,982	62,149	56,495	5,654	90.9	18,392	32.6
2011	59,014	60,023	54,258	5,765	90.9	18,398	33.9
2012	54,050	54,171	48,547	5,624	90.4	15,773	32.5
2013	56,729	53,372	47,619	5,753	89.6	15,832	33.2
2014	65,471	58,502	52,836	5,666	89.2	17,708	33.5
2015	69,169	67,622	61,095	6,527	90.3	20,280	33.2
2016	76,570	73,206	66,285	6,921	90.3	21,682	32.7
2017	73,376	76,734	70,389	6,345	90.5	21,955	31.2
2018	65,523	66,776	60,849	5,927	91.7	20,374	33.5
2019	64,484	60,415	54,940	5,475	90.9	18,462	33.6
평 균	64,537	63,297	57,331	5,966	90.6	18,886	32.9

주 : 1. 판결률(%) = $\frac{\text{판결인원}}{\text{처리인원}} \times 100$
2. 상소율(%) = $\frac{\text{상소인원}}{\text{판결인원}} \times 100$

27. 항소심 형사공판사건 항소인별 파기인원수 년별비교표

가. 집 계

연 도		2015		2016		2017		2018		2019	
법 원	구 분	처 리	파 기	처 리	파 기	처 리	파 기	처 리	파 기	처 리	파 기
합	계	79,043	27,820	83,759	26,578	87,160	25,848	76,233	24,520	69,853	24,148
고 등 법 원 계		11,421	4,803	10,553	4,142	10,426	3,848	9,457	4,273	9,438	4,313
서울고등법원		5,805	2,666	5,631	2,247	5,712	2,274	5,130	2,437	4,585	2,285
대전고등법원		1,129	455	1,001	452	1,074	363	957	357	998	445
대구고등법원		1,080	465	927	422	871	289	739	320	863	359
부산고등법원		1,897	612	1,721	566	1,458	506	1,508	653	1,307	481
광주고등법원		1,510	605	1,273	455	1,311	416	1,123	506	1,252	588
수원고등법원		-	-	-	-	-	-	-	-	433	155
지 방 법 원 계		67,622	23,017	73,206	22,436	76,734	22,000	66,776	20,247	60,415	19,835
서울중앙지방법원		6,981	2,320	5,932	1,751	6,633	1,974	4,641	1,603	5,044	1,821
서울동부지방법원		2,061	678	2,109	687	2,530	741	2,296	691	1,959	594
서울남부지방법원		2,469	932	2,616	862	2,655	827	2,873	1,097	2,974	1,042
서울북부지방법원		2,244	913	2,983	784	3,074	748	2,700	735	2,656	788
서울서부지방법원		2,355	694	2,121	597	2,161	658	1,925	683	2,011	758
의정부지방법원		4,384	1,554	4,503	1,649	4,239	1,545	3,215	1,171	3,712	1,439
인천지방법원		6,037	2,088	5,795	1,705	5,643	1,679	5,181	1,505	4,793	1,434
수원지방법원		9,277	2,747	10,177	2,780	11,179	2,739	10,483	2,879	8,991	2,394
춘천지방법원		2,253	759	2,478	871	2,105	780	2,331	794	1,812	534
대전지방법원		5,254	1,971	4,643	1,402	4,681	1,426	4,319	1,433	4,115	1,467
청주지방법원		1,559	586	1,804	576	2,044	741	1,746	576	1,951	757
대구지방법원		5,290	1,754	8,036	2,359	7,063	1,912	6,285	1,549	4,899	1,542
부산지방법원		5,040	1,829	6,154	2,339	5,848	1,964	5,692	1,821	4,488	1,574
울산지방법원		1,678	529	2,565	675	2,338	623	1,502	502	1,415	649
창원지방법원		3,574	1,326	3,825	1,148	4,287	1,211	3,523	1,074	3,152	1,030
광주지방법원		4,347	1,323	4,272	1,311	6,853	1,537	5,263	1,243	3,470	1,085
전주지방법원		1,976	782	2,288	698	2,362	607	2,016	600	1,939	613
제주지방법원		843	232	905	242	1,039	288	785	291	1,034	314

나. 피고인항소

연 도		2015		2016		2017		2018		2019	
법 원	구 분	처 리	파 기	처 리	파 기	처 리	파 기	처 리	파 기	처 리	파 기
합	계	53,834	20,683	54,876	19,014	53,605	18,115	49,367	17,224	45,074	17,082
서울고등법원		5,916	2,658	5,702	2,496	5,239	2,057	5,223	2,536	5,137	2,504
대전고등법원		3,392	1,610	3,227	1,416	2,921	1,242	2,827	1,460	2,416	1,330
대구고등법원		536	191	529	214	534	199	549	228	513	219
부산고등법원		504	241	539	298	474	158	403	184	427	193
광주고등법원		783	312	792	288	738	283	810	357	781	306
수원고등법원		701	304	615	280	572	175	634	307	736	352
지 방 법 원 계		-	-	-	-	-	-	-	-	264	104
서울중앙지방법원		47,918	18,025	49,174	16,518	48,366	16,058	44,144	14,688	39,937	14,578
서울동부지방법원		5,158	1,861	4,021	1,265	4,293	1,383	3,226	1,115	3,253	1,275
서울남부지방법원		1,623	546	1,565	547	1,778	524	1,416	411	1,152	419
서울북부지방법원		2,022	781	1,988	605	1,939	617	2,054	839	1,953	714
서울서부지방법원		1,695	730	2,067	578	2,191	539	1,971	463	1,976	575
의정부지방법원		1,782	587	1,437	455	1,517	502	1,432	509	1,373	570
인천지방법원		3,179	1,203	3,452	1,273	3,392	1,280	2,409	950	2,459	1,000
수원지방법원		4,511	1,673	4,352	1,433	3,880	1,333	3,603	1,164	3,248	1,042
춘천지방법원		6,378	2,158	6,697	2,041	6,044	1,911	6,222	2,063	5,225	1,611
대전지방법원		1,373	512	1,598	587	1,385	538	1,726	614	1,456	443
청주지방법원		3,262	1,490	3,122	1,063	3,146	1,114	2,764	991	2,658	964
대구지방법원		1,013	422	1,102	419	1,260	540	1,077	438	1,216	574
부산지방법원		3,849	1,372	5,273	1,637	4,550	1,407	4,187	1,208	3,263	1,199
울산지방법원		3,558	1,396	4,317	1,762	4,075	1,452	3,639	1,168	3,348	1,245
창원지방법원		1,053	385	1,504	482	1,379	424	1,200	420	1,091	566
광주지방법원		2,611	1,072	2,379	845	2,723	968	2,358	821	2,011	833
전주지방법원		2,828	999	2,206	801	2,699	835	2,908	852	2,351	830
제주지방법원		1,376	647	1,478	537	1,272	453	1,317	413	1,183	451
제주지방법원		647	191	616	188	843	238	635	249	721	267

다. 검사항소

연 도		2015		2016		2017		2018		2019	
법 원	구 분	처 리	파 기	처 리	파 기	처 리	파 기	처 리	파 기	처 리	파 기
합	계	15,314	2,782	17,239	2,865	20,549	2,659	16,113	2,714	14,376	2,620
서울고등법원		2,274	513	2,044	395	2,108	372	1,558	385	1,689	443
대전고등법원		1,052	274	1,051	199	1,127	221	854	216	878	222
대구고등법원		232	70	216	94	226	38	172	35	171	60
부산고등법원		207	47	147	18	155	24	104	25	150	37
광주고등법원		455	64	351	50	295	51	230	66	204	46
수원고등법원		328	58	279	34	305	38	198	43	220	67
지 방 법 원 계		-	-	-	-	-	-	-	-	66	11
서울중앙지방법원		13,040	2,269	15,195	2,470	18,441	2,287	14,555	2,329	12,687	2,177
서울동부지방법원		1,029	165	1,007	150	1,201	147	745	187	985	185
서울남부지방법원		297	68	344	56	468	122	563	136	459	56
서울북부지방법원		271	78	395	141	452	89	516	108	589	128
서울서부지방법원		371	92	641	87	580	107	436	131	374	83
의정부지방법원		390	32	449	73	393	70	283	72	372	65
인천지방법원		829	183	642	174	534	124	471	72	761	201
수원지방법원		1,010	194	936	98	1,254	146	1,008	142	921	164
춘천지방법원		2,034	269	2,228	317	3,637	356	2,958	333	2,483	352
대전지방법원		616	119	563	124	440	114	392	88	187	28
청주지방법원		1,441	241	1,054	148	1,023	132	1,037	201	1,009	268
대구지방법원		342	60	419	61	497	61	472	56	417	50
부산지방법원		865	171	1,836	355	1,667	217	1,474	156	1,025	143
울산지방법원		923	177	1,051	206	1,036	192	1,069	238	705	153
창원지방법원		415	66	684	74	618	72	205	43	236	42
광주지방법원		603	104	945	100	1,046	55	754	117	715	62
전주지방법원		1,084	174	1,247	223	2,680	201	1,639	159	706	111
제주지방법원		380	53	554	57	803	62	433	72	512	67
제주지방법원		140	23	200	26	112	20	100	18	231	19

라. 쌍방향소

연 도	구 분	2015		2016		2017		2018		2019	
		처 리	파 기	처 리	파 기	처 리	파 기	처 리	파 기	처 리	파 기
합	계	9,895	4,355	11,644	4,699	13,006	5,074	10,753	4,582	10,403	4,446
고 등 법 원 계		3,231	1,632	2,807	1,251	3,079	1,419	2,676	1,352	2,612	1,366
서울고등법원		1,361	782	1,353	632	1,664	811	1,449	761	1,291	733
대전고등법원		361	194	256	144	314	126	236	94	314	166
대구고등법원		369	177	241	106	242	107	232	111	286	129
부산고등법원		659	236	578	228	425	172	468	230	322	129
광주고등법원		481	243	379	141	434	203	291	156	296	169
수원고등법원		-	-	-	-	-	-	-	-	103	40
지 방 법 원 계		6,664	2,723	8,837	3,448	9,927	3,655	8,077	3,230	7,791	3,080
서울중앙지방법원		794	294	904	336	1,139	444	670	301	806	361
서울동부지방법원		141	64	200	84	284	95	317	144	348	119
서울남부지방법원		176	73	233	116	264	121	303	150	432	200
서울북부지방법원		178	91	275	119	303	102	293	141	306	130
서울서부지방법원		183	75	235	69	251	86	210	102	266	123
의정부지방법원		376	168	409	202	313	141	335	149	492	238
인천지방법원		516	221	507	174	509	200	570	199	624	228
수원지방법원		865	320	1,252	422	1,498	472	1,303	483	1,283	431
춘천지방법원		264	128	317	160	280	128	213	92	169	63
대전지방법원		551	240	467	191	512	180	518	241	448	235
청주지방법원		204	104	283	96	287	140	197	82	318	133
대구지방법원		576	211	927	367	846	288	624	185	611	200
부산지방법원		559	256	786	371	737	320	984	415	435	176
울산지방법원		210	78	377	119	341	127	97	39	88	41
창원지방법원		360	150	501	203	518	188	411	136	426	135
광주지방법원		435	150	819	287	1,474	501	716	232	413	144
전주지방법원		220	82	256	104	287	92	266	115	244	95
제주지방법원		56	18	89	28	84	30	50	24	82	28

28. 상고심 형사공판사건 상고인별 파기인원수 년별비교표

연 도	구 분	합 계		피고인상고		검사상고		쌍방상고	
		처 리	파 기	처 리	파 기	처 리	파 기	처 리	파 기
2015		23,979	491	21,110	328	2,356	104	513	59
2016		24,498	504	21,296	342	2,612	103	590	59
2017		25,263	351	21,911	199	2,668	95	684	57
2018		24,329	432	21,731	306	2,100	96	498	30
2019		22,529	268	19,796	184	2,126	54	607	30

29. 형사공판사건 처리기간별 년별비교표 - 심급별

연 도 기 간			합 계	1월 이내	2월 이내	3월 이내	4월 이내	5월 이내	6월 이내	9월 이내	1년 이내	2년 이내	2년 초과	평균처리 기간(월)	
제 1 심	2015 {	합 의	19,674	1,050	3,649	3,804	2,770	2,140	2,399	1,689	818	1,062	293	5.0	
		단 독	238,310	27,863	65,246	47,012	28,291	18,073	13,520	18,590	9,187	9,047	1,481	3.8	
	2016 {	합 의	20,939	1,070	3,967	3,958	2,801	2,336	2,556	1,778	905	1,175	393	5.1	
		단 독	247,571	24,182	66,733	51,659	30,294	19,118	14,778	19,750	9,520	9,719	1,818	4.0	
	2017 {	합 의	19,735	880	3,560	3,760	2,928	2,269	2,342	1,734	906	1,032	324	5.0	
		단 독	246,698	18,322	59,915	54,551	33,234	20,911	15,645	22,506	10,400	9,460	1,754	4.2	
	2018 {	합 의	19,343	913	3,420	3,698	2,797	2,169	2,268	1,982	866	959	271	4.9	
		단 독	218,356	13,216	49,271	46,253	29,607	19,535	14,977	22,569	11,024	10,526	1,378	4.5	
	2019 {	합 의	18,071	636	2,647	3,500	2,743	2,111	2,199	1,827	1,042	1,075	291	5.3	
		단 독	217,816	10,784	41,933	48,395	31,221	21,408	15,381	23,721	11,465	11,540	1,968	4.7	
	향 소 심														
	고 등 법 원														
	2015			11,421	294	1,585	2,812	1,933	1,499	1,328	1,245	320	324	81	4.5
	2016			10,553	282	1,532	2,886	1,945	1,287	1,181	891	283	223	43	4.1
	2017			10,426	254	1,184	2,641	2,181	1,448	1,281	958	288	165	26	4.2
	2018			9,457	220	697	1,970	1,966	1,581	1,369	1,121	305	172	56	4.7
2019			9,438	186	685	1,943	1,806	1,449	1,399	1,220	371	311	68	4.9	
지 방 법 원															
2015			67,622	1,919	11,686	15,271	9,752	7,137	5,250	10,119	4,507	1,838	143	4.6	
2016			73,206	2,019	11,561	15,963	10,555	7,519	6,990	10,999	4,230	3,241	129	4.8	
2017			76,734	2,038	11,056	16,259	11,286	8,638	7,884	12,678	4,748	1,991	156	4.7	
2018			66,776	1,942	9,519	14,579	9,571	8,795	7,145	9,377	3,036	2,619	193	4.7	
2019			60,415	1,853	6,805	12,861	9,027	6,499	6,030	9,996	4,033	3,022	289	5.2	
상 고 심															
2015 {	합 의	4,617	453	1,608	1,270	380	303	203	198	37	93	72	3.4		
	단 독	19,362	1,765	9,571	3,837	1,286	846	764	753	180	270	90	2.7		
2016 {	합 의	4,291	361	1,350	1,403	326	177	187	178	67	152	90	3.9		
	단 독	20,207	1,891	9,894	4,626	1,233	738	631	647	139	245	163	2.7		
2017 {	합 의	4,262	398	1,485	1,277	453	203	73	115	68	86	104	3.6		
	단 독	21,001	1,958	11,720	3,751	1,601	675	361	444	118	210	163	2.5		
2018 {	합 의	3,912	382	1,566	1,061	312	164	76	107	49	105	90	3.5		
	단 독	20,417	1,918	12,042	3,368	1,190	590	355	380	102	257	215	2.5		
2019 {	합 의	4,065	371	1,705	1,155	270	102	80	113	71	135	63	3.3		
	단 독	18,464	1,745	10,832	3,111	929	469	280	333	134	415	216	2.7		

주 : 상고심의 합의사건에는 군사재판사건이 포함됨

30. 형사공판사건 미제기간별 인원수 누년비교표 - 심급별

구 분 연 도	합 계	심 리 중	정 지	심 리 중 기 간				영구미제	
				법 정 기간내	1년 이내	2년 이내	2년 초과		
제 1 심									
	2010	73,490	73,181	27	58,303	9,300	4,812	766	282
	2011	73,122	72,737	17	61,049	7,029	3,401	1,258	368
	2012	78,157	77,699	17	63,249	8,280	4,448	1,722	441
	2013	88,477	87,946	11	70,886	10,338	4,553	2,169	520
	2014	90,278	89,654	9	72,442	10,368	5,434	1,410	615
	2015	91,819	91,279	6	73,593	9,987	6,045	1,654	534
	2016	99,449	98,994	8	81,193	10,435	5,506	1,860	447
	2017	95,747	95,292	6	74,868	12,588	6,127	1,709	449
	2018	98,419	97,945	6	74,728	13,960	7,267	1,990	468
	2019	109,628	109,185	5	84,855	15,086	6,939	2,305	438
항 소 심									
	2010	19,142	19,140	2	15,461	2,939	651	89	-
	2011	18,791	18,789	2	14,887	3,270	527	105	-
	2012	20,373	20,371	2	16,034	3,361	829	147	-
	2013	22,519	22,518	1	17,669	3,778	851	220	-
	2014	30,298	30,297	1	23,105	6,392	668	132	-
	2015	30,937	30,936	1	22,835	6,937	1,056	108	-
	2016	34,665	34,665	-	26,967	6,775	789	134	-
	2017	31,112	31,112	-	23,074	6,633	1,182	223	-
	2018	30,136	30,136	-	21,723	7,031	1,119	263	-
	2019	34,109	34,109	-	22,568	9,659	1,658	224	-
상 고 심									
	2010	6,533	6,533	-	4,666	1,077	642	148	-
	2011	6,638	6,638	-	4,351	1,253	846	188	-
	2012	5,150	5,150	-	3,561	629	751	209	-
	2013	5,931	5,931	-	3,982	1,103	579	267	-
	2014	5,657	5,657	-	4,292	840	436	89	-
	2015	5,721	5,721	-	4,176	874	494	177	-
	2016	6,307	6,307	-	4,790	738	595	184	-
	2017	6,353	6,353	-	4,804	722	516	311	-
	2018	5,996	5,996	-	3,977	805	790	424	-
	2019	5,262	5,262	-	3,538	652	384	688	-

31. 형사영구미제사건 법원별 누년비교표

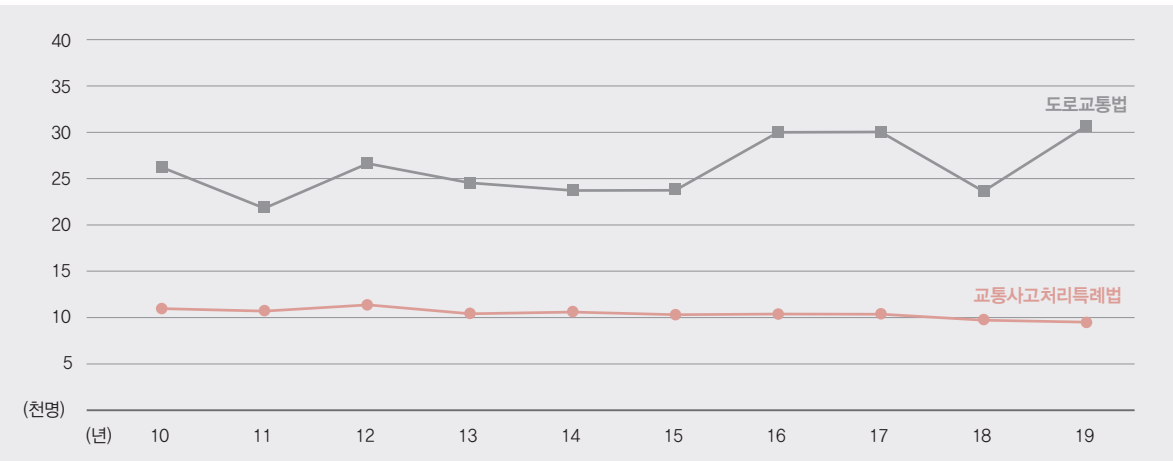
연 도		2015	2016	2017	2018	2019
법 원	계	534	447	449	468	438
합	서울지방법원	65	71	81	84	80
서울지방법원	서울지방법원	8	10	8	8	7
서울지방법원	서울지방법원	15	12	15	15	16
서울지방법원	서울지방법원	6	7	8	9	7
서울지방법원	서울지방법원	11	8	10	8	5
의정부지방법원	의정부지방법원	17	13	15	15	18
고양지방법원	고양지방법원	15	10	9	23	15
인천지방법원	인천지방법원	43	26	21	23	21
부천시지방법원	부천시지방법원	19	9	11	12	12
수원지방법원	수원지방법원	47	37	43	42	39
성남지방법원	성남지방법원	12	8	8	8	8
여주지방법원	여주지방법원	2	2	2	2	2
평택지방법원	평택지방법원	9	6	5	4	3
안양지방법원	안양지방법원	32	26	21	20	9
춘천지방법원	춘천지방법원	4	8	7	6	7
강원지방법원	강원지방법원	3	2	1	1	-
속초지방법원	속초지방법원	3	4	5	3	2
영월지방법원	영월지방법원	4	3	3	3	3
대전지방법원	대전지방법원	4	2	2	1	1
대전지방법원	대전지방법원	1	1	-	-	-
대전지방법원	대전지방법원	19	13	15	17	17
대전지방법원	대전지방법원	7	1	1	1	1
대전지방법원	대전지방법원	5	3	2	1	1
대전지방법원	대전지방법원	4	5	1	2	2
대전지방법원	대전지방법원	7	5	5	4	5
대전지방법원	대전지방법원	11	8	6	8	6
대전지방법원	대전지방법원	13	11	13	6	7
대전지방법원	대전지방법원	3	3	1	3	3
대전지방법원	대전지방법원	1	1	-	-	2
대전지방법원	대전지방법원	-	-	-	-	-
대전지방법원	대전지방법원	17	12	12	12	12
대전지방법원	대전지방법원	13	8	6	11	10
대전지방법원	대전지방법원	2	3	2	2	2
대전지방법원	대전지방법원	2	1	3	3	3
대전지방법원	대전지방법원	2	3	2	-	-
대전지방법원	대전지방법원	6	5	5	4	5
대전지방법원	대전지방법원	-	-	-	-	-
대전지방법원	대전지방법원	-	-	1	-	-
대전지방법원	대전지방법원	-	-	-	1	1
대전지방법원	대전지방법원	13	17	19	17	21
대전지방법원	대전지방법원	6	4	4	4	14
대전지방법원	대전지방법원	-	-	-	-	4
대전지방법원	대전지방법원	19	12	11	9	7
대전지방법원	대전지방법원	13	15	17	18	17
대전지방법원	대전지방법원	-	-	-	1	1
대전지방법원	대전지방법원	1	1	1	1	1
대전지방법원	대전지방법원	-	-	-	1	2
대전지방법원	대전지방법원	4	2	1	1	1
대전지방법원	대전지방법원	-	-	-	-	-
대전지방법원	대전지방법원	15	20	18	17	14
대전지방법원	대전지방법원	8	3	3	3	4
대전지방법원	대전지방법원	-	-	-	-	-
대전지방법원	대전지방법원	6	2	2	3	1
대전지방법원	대전지방법원	3	1	1	1	-
대전지방법원	대전지방법원	2	8	8	9	3
대전지방법원	대전지방법원	6	9	6	7	6
대전지방법원	대전지방법원	2	2	2	3	2
대전지방법원	대전지방법원	4	3	2	2	2
대전지방법원	대전지방법원	-	1	4	9	6

주 : 영구미제는 피고인의 불출석으로 구속영장이 2회 이상 발부되고 공소제기 후 1년이 경과되었으나 소재불명으로 집행불능된 사건임

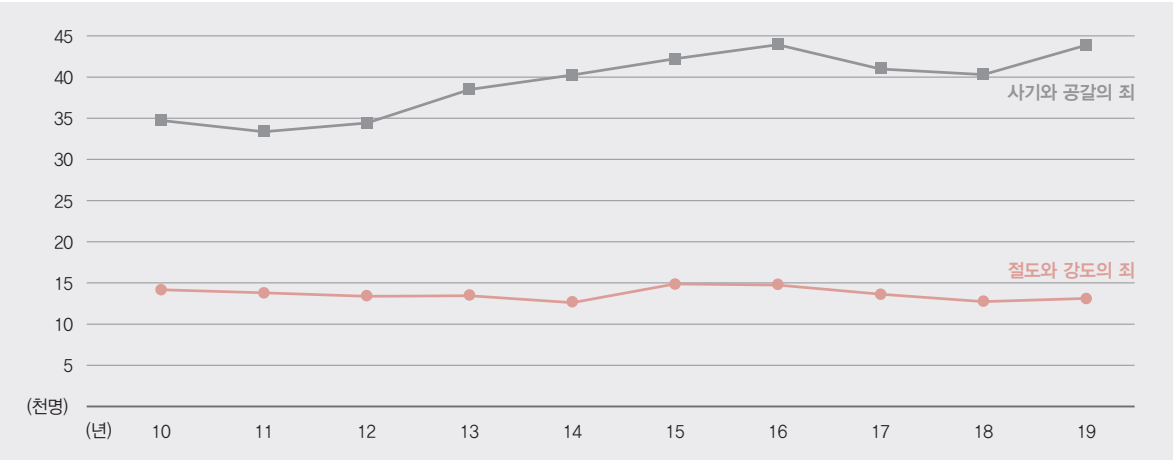
32. 제1심 형사공판사건 중요죄명별 년별비교표 - 접수

연 도	2010	2011	2012	2013	2014	2015	2016	2017	2018	2019	평 균
죄 명											
형 법											
공무원의직무에관한죄	1,193	793	736	480	700	642	525	689	493	338	659
공무방해에관한죄	5,154	4,994	4,987	5,242	10,396	10,065	11,006	9,756	8,808	8,760	7,917
위증과증거인멸의죄	1,625	1,276	1,181	1,250	1,312	1,250	1,365	1,155	923	669	1,201
무고의죄	1,893	1,722	1,351	1,465	1,411	1,455	1,511	1,384	1,166	958	1,432
방화와실화의죄	763	739	718	785	826	845	770	706	787	734	767
문서에관한죄	3,821	2,879	2,588	3,050	3,132	2,860	2,783	2,713	2,495	2,691	2,901
성폭속에관한죄	924	885	1,043	1,163	1,459	1,097	884	867	701	722	975
도박과복표에관한죄	1,956	2,387	1,914	1,851	1,507	1,660	1,820	1,399	929	1,045	1,647
살인의죄	852	794	752	744	725	736	727	631	645	605	721
상해와폭행의죄	19,881	20,989	20,406	20,477	20,797	18,508	28,077	26,004	24,094	23,281	22,251
과실치사상의죄	827	818	878	983	1,096	1,134	1,115	1,196	1,176	1,300	1,052
강간과추행의죄	2,279	2,337	2,789	4,317	5,511	5,507	5,618	6,030	6,488	6,342	4,722
절도와강도의죄	14,178	13,683	13,440	13,585	12,722	14,880	14,855	13,636	12,782	13,094	13,686
사기와공갈의죄	34,720	33,302	34,405	38,483	40,308	42,284	43,973	41,025	40,335	43,931	39,277
횡령과배임의죄	6,071	5,716	5,617	6,506	6,607	6,237	6,225	5,664	5,247	5,294	5,918
장물에관한죄	861	811	1,046	1,589	1,093	872	776	516	398	267	823
특 별 법											
건 축 법	609	849	707	621	538	514	382	390	263	448	532
관 세 법	491	400	275	384	564	388	407	423	361	251	394
교통사고처리특례법	10,979	10,522	11,393	10,490	10,652	10,176	10,271	10,382	9,711	9,432	10,401
국가보안법	102	88	101	124	63	80	38	50	21	39	71
근로기준법	5,122	4,754	5,112	5,201	5,680	5,439	5,222	5,358	5,149	5,285	5,232
도로교통법	26,239	21,875	26,650	24,562	23,824	23,841	30,041	29,614	23,634	30,651	26,093
밀항단속법	29	42	26	16	11	6	3	5	4	6	15
변호사법	439	441	367	407	363	622	727	543	290	250	445
병역법	1,546	1,542	1,475	1,705	1,559	1,427	1,354	1,299	1,031	851	1,379
보건범죄단속에관한특별조치법	257	326	311	352	221	202	199	195	121	160	234
부정수표단속법	1,078	910	794	738	590	461	347	278	209	230	564
산림자원의조성및관리에관한법률	154	155	170	134	124	138	123	110	62	81	125
소방법	80	92	86	70	112	142	149	101	112	124	107
수산업법	281	208	218	182	196	176	209	182	221	214	209
식품위생법	1,329	1,338	1,144	1,730	1,601	1,600	1,406	1,251	705	585	1,269
약사법	243	333	324	413	464	417	285	285	164	178	311
의료법	806	859	805	860	875	795	1,074	1,008	788	1,078	895
조세범처벌법	1,478	1,414	1,375	1,419	1,559	1,439	1,537	1,560	1,333	1,299	1,441
집회및시위에관한법률	501	293	415	222	353	303	241	196	67	108	270
특정경제범죄가중처벌등에관한법률	2,201	2,253	1,963	2,066	2,210	2,186	2,196	2,174	1,853	1,917	2,102
특정범죄가중처벌등에관한법률	14,873	13,396	13,662	12,838	12,126	11,648	11,614	11,621	11,506	10,707	12,399
폭력행위등처벌에관한법률	16,320	15,345	17,231	17,362	17,118	16,065	6,830	5,484	4,594	4,782	12,113

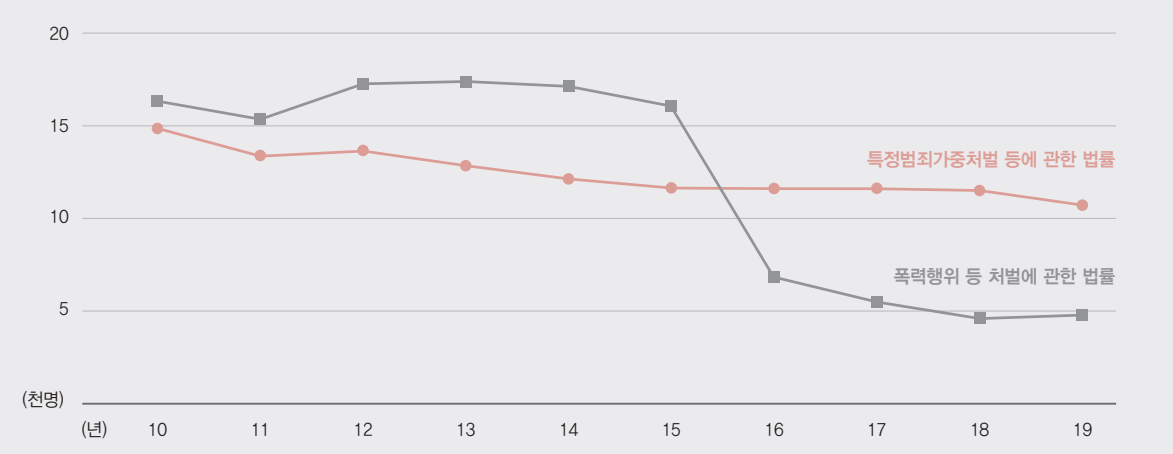
33. 교통사고처리특례법 및 도로교통법 제1심 접수인원의 추이(도표)



34. 절도와 강도의 죄 및 사기와 공갈의 죄 제1심 접수인원의 추이(도표)



35. 중요 특별법범사건 제1심 접수인원의 추이(도표)



36. 제1심 형사공판사건 중요죄명별 처리인원수 년별비교표

연 도 죄 명	2015		2016		2017		2018		2019	
	처 리 인원수	구성비 (%)	처 리 인원수	구성비 (%)	처 리 인원수	구성비 (%)	처 리 인원수	구성비 (%)	처 리 인원수	구성비 (%)
합 계	257,984	100.0	268,510	100.0	266,433	100.0	237,699	100.0	235,887	100.0
형 법 범 계	126,521	49.0	140,029	52.2	136,535	51.2	125,831	52.9	125,847	53.4
공무원의직무에관한죄	765	0.3	539	0.2	605	0.2	562	0.2	357	0.2
공 무 방 해 에 관 한 죄	10,231	4.0	10,743	4.0	9,885	3.7	8,791	3.7	8,683	3.7
위증과증거인멸의죄	1,228	0.5	1,319	0.5	1,284	0.5	975	0.4	819	0.3
문 서 에 관 한 죄	3,094	1.2	2,791	1.0	2,751	1.0	2,398	1.0	2,550	1.1
성 풍 속 에 관 한 죄	1,490	0.6	830	0.3	864	0.3	728	0.3	706	0.3
도박과복표에관한죄	1,611	0.6	1,852	0.7	1,405	0.5	987	0.4	1,147	0.5
상 해 와 폭 행 의 죄	18,797	7.3	25,097	9.3	26,122	9.8	23,985	10.1	23,232	9.8
과 실 치 사 상 의 죄	1,100	0.4	1,037	0.4	1,168	0.4	1,160	0.5	1,241	0.5
강 간 과 추 행 의 죄	5,378	2.1	5,566	2.1	5,818	2.2	6,210	2.6	6,048	2.6
주 거 침 입 의 죄	1,151	0.4	1,450	0.5	1,620	0.6	1,617	0.7	1,733	0.7
절 도 와 강 도 의 죄	14,479	5.6	14,745	5.5	13,589	5.1	12,724	5.4	12,933	5.5
사 기 와 공 갈 의 죄	40,388	15.7	43,669	16.3	41,692	15.6	39,136	16.5	40,788	17.3
횡 령 과 배 임 의 죄	6,348	2.5	6,320	2.4	5,691	2.1	5,267	2.2	5,057	2.1
장 물 에 관 한 죄	845	0.3	822	0.3	587	0.4	427	0.2	296	0.1
기 타	19,616	7.6	23,249	8.7	23,454	8.8	20,864	8.8	20,257	8.6
특 별 법 범 계	131,463	51.0	128,481	47.8	129,898	48.8	111,868	47.1	110,040	46.6
건 축 법	537	0.2	402	0.1	403	0.2	291	0.1	447	0.2
관 세 법	387	0.2	421	0.2	443	0.2	378	0.2	309	0.1
교 통 사 고 처 리 특 레 법	10,227	4.0	10,075	3.8	10,129	3.8	9,736	4.1	9,225	3.9
국 가 보 안 법	63	0.0	67	0.0	76	0.0	34	0.0	20	0.0
도 로 교 통 법	23,295	9.0	28,491	10.6	29,668	11.1	23,913	10.1	25,103	10.6
밀 항 단 속 법	2	0.0	7	0.0	4	0.0	4	0.0	5	0.0
변 호 사 법	486	0.2	745	0.3	656	0.2	308	0.1	266	0.1
병 역 법	1,440	0.6	1,281	0.5	1,209	0.5	1,000	0.4	1,072	0.5
보건범죄단속에관한특별조치법	207	0.1	199	0.1	186	0.1	136	0.1	143	0.1
부 정 수 표 단 속 법	501	0.2	371	0.1	333	0.1	216	0.1	220	0.1
산림자원의조성및관리에관한법률	147	0.1	113	0.0	103	0.0	73	0.0	70	0.0
식 품 위 생 법	1,513	0.6	1,516	0.6	1,313	0.5	867	0.4	561	0.2
의 료 법	901	0.3	894	0.3	1,055	0.4	809	0.3	940	0.4
조 세 범 처 벌 법	1,492	0.6	1,433	0.5	1,552	0.6	1,422	0.6	1,240	0.5
특정경제범죄가중처벌등에관한법률	2,115	0.8	2,263	0.8	2,174	0.8	2,057	0.9	1,676	0.7
특정범죄가중처벌등에관한법률	11,799	4.6	11,140	4.1	11,601	4.4	11,392	4.8	10,628	4.5
폭력행위등처벌에관한법률	17,308	6.7	9,335	3.5	6,019	2.3	4,740	2.0	4,619	2.0
기 타	59,043	22.9	59,728	22.2	62,974	23.6	54,492	22.9	53,496	22.7

37. 제1심 형사공판사건 중요죄명별 항소율 년별비교표

구 분 죄 명	2015	2016		항소율 (%)	2017		항소율 (%)	2018		항소율 (%)	2019		항소율 (%)
	항소율 (%)	판 결 인원수	항 소 인원수		판 결 인원수	항 소 인원수		판 결 인원수	항 소 인원수		판 결 인원수	항 소 인원수	
합 계	40.9	243,781	104,755	43.0	244,489	100,680	41.2	220,123	92,267	41.9	218,510	93,369	42.7
형 법 범 계	48.9	128,320	63,366	49.4	125,763	60,409	48.0	115,879	56,383	48.7	115,646	57,721	49.9
공무원의직무에관한죄	67.3	496	322	64.9	546	366	67.0	508	352	69.3	320	217	67.8
공무방해에관한죄	30.6	10,442	3,937	37.7	9,639	3,243	33.6	8,549	2,563	30.0	8,455	2,625	31.0
위증과증거인멸의죄	53.0	1,241	654	52.7	1,207	601	49.8	915	509	55.6	767	414	54.0
문 서 에 관 한 죄	53.5	2,545	1,352	53.1	2,580	1,382	53.6	2,221	1,195	53.8	2,386	1,279	53.6
성 풍 속 에 관 한 죄	14.8	790	196	24.8	835	198	23.7	692	206	29.8	662	159	24.0
도박과복표에관한죄	34.6	1,671	483	28.9	1,276	424	33.2	936	343	36.6	1,075	315	29.3
상 해 와 폭 행 의 죄	34.7	22,329	7,791	34.9	23,661	8,319	35.2	21,677	7,805	36.0	20,836	7,730	37.1
과 실 치 사 상 의 죄	40.5	975	389	39.9	1,093	476	43.5	1,093	467	42.7	1,169	434	37.1
강 간 과 추 행 의 죄	47.2	5,320	2,599	48.9	5,553	2,592	46.7	5,826	2,853	49.0	5,677	2,955	52.1
주 거 침 입 의 죄	45.1	1,312	567	43.2	1,492	643	43.1	1,454	639	43.9	1,545	716	46.3
절 도 와 강 도 의 죄	46.8	12,829	6,019	46.9	11,910	5,339	44.8	11,066	5,053	45.7	11,231	5,263	46.9
사 기 와 공 갈 의 죄	63.3	40,632	25,825	63.6	38,962	24,418	62.7	36,656	22,988	62.7	38,099	24,418	64.1
횡 령 과 배 임 의 죄	56.7	5,951	3,311	55.6	5,309	2,886	54.4	4,984	2,736	54.9	4,730	2,575	54.4
장 물 에 관 한 죄	36.7	750	304	40.5	544	193	35.5	409	166	40.6	282	113	40.1
기 타	43.7	21,037	9,617	45.7	21,156	9,329	44.1	18,893	8,508	45.0	18,412	8,508	46.2
특 별 법 범 계	33.0	115,461	41,389	35.8	118,726	40,271	33.9	104,244	35,884	34.4	102,864	35,648	34.7
건 축 법	22.8	345	97	28.1	341	109	32.0	263	92	35.0	421	165	39.2
공 중 위 생 관 리 법	29.6	130	40	30.8	126	46	36.5	91	27	29.7	123	27	22.0
관 세 법	42.5	391	222	56.8	415	187	45.1	367	181	49.3	283	125	44.2
교통사고처리특례법	20.5	9,282	2,202	23.7	9,489	2,018	21.3	9,298	1,881	20.2	8,749	1,836	21.0
국 가 보 안 법	89.7	56	50	89.3	66	52	78.8	28	12	42.9	17	6	35.3
도 로 교 통 법	23.8	24,738	6,221	25.1	26,502	6,340	23.9	22,056	5,465	24.8	23,724	5,684	24.0
밀 항 단 속 법	100.0	7	5	71.4	4	3	75.0	4	2	50.0	4	2	50.0
변 호 사 법	72.2	708	501	70.8	568	401	70.6	290	209	72.1	247	182	73.7
병 역 법	26.9	1,216	401	33.0	1,164	448	38.5	954	365	38.3	1,027	439	42.7
보건범죄단속에 관한특별조치법	45.2	196	71	36.2	182	76	41.8	130	43	33.1	140	72	51.4
산림자원의조성 및관리에관한법률	29.2	93	27	29.0	96	19	19.8	65	17	26.2	59	16	27.1
식 품 위 생 법	28.3	1,200	387	32.3	1,134	359	31.7	762	213	28.0	501	146	29.1
의 료 법	54.5	783	351	44.8	960	456	47.5	738	379	51.4	864	389	45.0
조 세 범 처 벌 법	37.9	1,315	573	43.6	1,441	578	40.1	1,314	544	41.4	1,132	440	38.9
특정경제범죄가중 처벌등에관한법률	84.3	2,157	1,795	83.2	2,106	1,726	82.0	2,004	1,661	82.9	1,577	1,353	85.8
특정범죄가중처벌 등에관한법률	32.5	10,266	3,934	38.3	10,967	3,543	32.3	10,885	3,585	32.9	10,204	3,493	34.2
폭력행위등처벌 에관한법률	34.8	8,156	3,479	42.7	5,331	2,369	44.4	4,223	1,851	43.8	4,035	1,824	45.2
기 타	35.4	54,422	21,033	38.6	57,834	21,541	37.2	50,772	19,357	38.1	49,757	19,449	39.1

38. 제1심 교통사고처리특례범위반사건의 재판결과 누년비교표

연 도	구 분 처 리 합 계	유 죄								무 죄	기 타
		합 계	자 유 형					재산형			
			계	3년이상	1년이상	1년미만	집행유예		부정기		
2015	10,227	8,824	5,521	15	151	497	4,850	8	3,303	64	1,339
	(100.0)	(86.3)	(54.0)	(0.1)	(1.5)	(4.9)	(47.4)	(0.1)	(32.3)	(0.6)	(13.1)
2016	10,075	8,876	5,775	16	163	500	5,089	7	3,101	70	1,129
	(100.0)	(88.1)	(57.3)	(0.1)	(1.6)	(5.0)	(50.5)	(0.1)	(30.8)	(0.7)	(11.2)
2017	10,129	9,116	6,101	26	173	471	5,427	4	3,015	61	952
	(100.0)	(90.0)	(60.2)	(0.3)	(1.7)	(4.6)	(53.6)	(0.0)	(29.8)	(0.6)	(9.4)
2018	9,736	8,922	6,295	19	233	517	5,523	3	2,627	89	725
	(100.0)	(91.6)	(64.7)	(0.2)	(2.4)	(5.3)	(56.7)	(0.1)	(27.0)	(0.9)	(7.4)
2019	9,225	8,383	5,907	17	281	484	5,115	10	2,476	96	746
	(100.0)	(90.9)	(64.0)	(0.2)	(3.0)	(5.2)	(55.5)	(0.1)	(26.9)	(1.0)	(8.1)

주 : 1. “자유형”란의 “집행유예”란을 제외한 란은 실형이 선고된 사건임
2. ()내 수는 구성비(%)임

39. 제1심 도로교통법위반사건의 재판결과 누년비교표

연 도	구 분 처 리 합 계	유 죄								무 죄	기 타
		합 계	자 유 형					재산형			
			계	3년이상	1년이상	1년미만	집행유예		부정기		
2015	23,295	18,610	10,451	46	400	1,869	8,124	12	8,159	141	4,544
	(100.0)	(79.9)	(44.9)	(0.2)	(1.7)	(8.0)	(34.9)	(0.1)	(35.0)	(0.6)	(19.5)
2016	28,491	24,471	15,836	53	636	2,524	12,606	17	8,635	191	3,829
	(100.0)	(85.9)	(55.6)	(0.2)	(2.2)	(8.9)	(44.2)	(0.1)	(30.3)	(0.7)	(13.4)
2017	29,668	26,264	17,878	61	726	2,859	14,223	9	8,386	140	3,264
	(100.0)	(88.5)	(60.2)	(0.2)	(2.5)	(9.6)	(47.9)	(0.0)	(28.3)	(0.5)	(11.0)
2018	23,913	21,879	15,850	51	997	2,648	12,147	7	6,029	113	1,921
	(100.0)	(91.5)	(66.3)	(0.2)	(4.2)	(11.1)	(50.8)	(0.0)	(25.2)	(0.5)	(8.0)
2019	25,103	23,610	17,444	81	1,537	2,067	13,749	10	6,166	83	1,410
	(100.0)	(94.1)	(69.5)	(0.3)	(6.1)	(8.2)	(54.8)	(0.1)	(24.6)	(0.3)	(5.6)

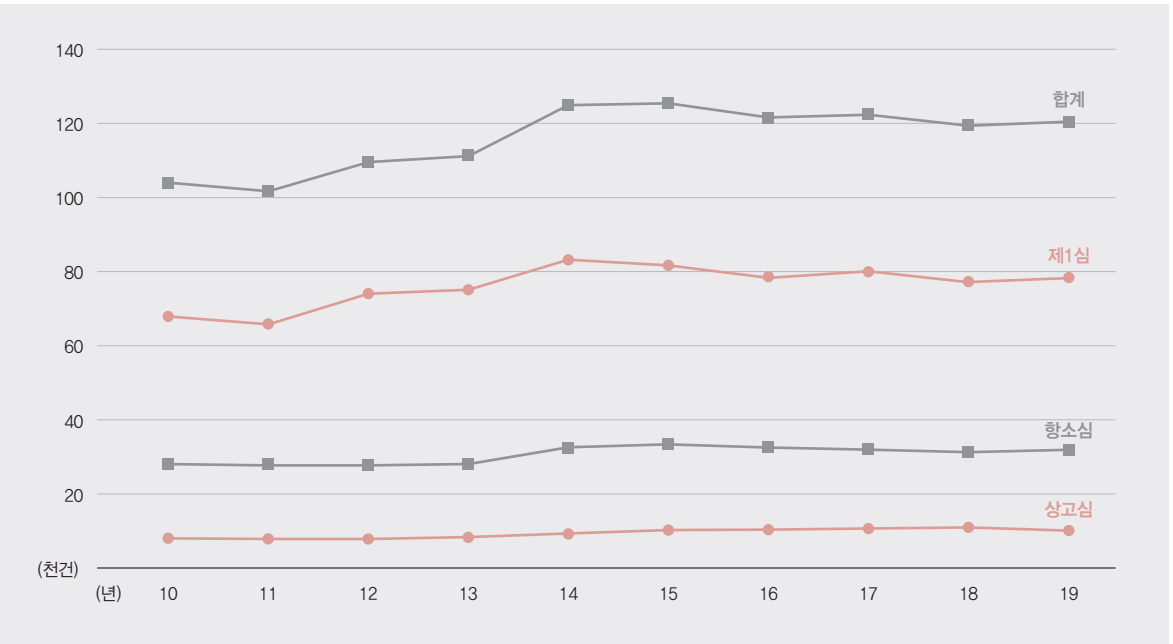
주 : 1. “자유형”란의 “집행유예”란을 제외한 란은 실형이 선고된 사건임
2. ()내 수는 구성비(%)임

40. 국선변호인 선정건수 누년비교표 – 심급별

심 급	연 도	2010	2011	2012	2013	2014	2015	2016	2017	2018	2019	평 균
합 계		103,980 (100.0)	101,672 (97.8)	109,571 (105.4)	111,373 (107.1)	124,834 (120.1)	125,356 (120.6)	121,527 (116.9)	122,531 (117.8)	119,569 (115.0)	120,398 (115.8)	116,081
	제 1 심	67,909 (100.0)	65,894 (97.0)	74,053 (109.0)	75,120 (110.6)	83,185 (122.5)	81,668 (120.3)	78,626 (115.8)	79,956 (117.7)	77,281 (113.8)	78,416 (115.5)	76,211
항 소 심		28,054 (100.0)	27,923 (99.5)	27,692 (98.7)	27,984 (99.8)	32,453 (115.7)	33,460 (119.3)	32,582 (116.1)	31,961 (113.9)	31,293 (111.5)	31,856 (113.6)	30,526
	상 고 심	8,017 (100.0)	7,855 (98.0)	7,826 (97.6)	8,269 (103.1)	9,196 (114.7)	10,228 (127.6)	10,319 (128.7)	10,614 (132.4)	10,995 (137.1)	10,126 (126.3)	9,345

주: ()내 수는 지수임

41. 국선변호인 선정건수의 추이(도표)



42. 약식명령사건 년별비교표 - 법원별 접수

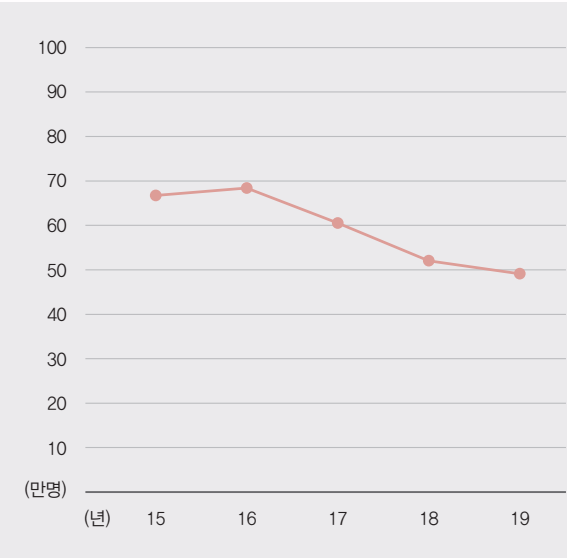
연 도		2010	2011	2012	2013	2014	2015	2016	2017	2018	2019	평 균
법 원	계	868,901	800,357	751,823	743,166	684,644	667,471	684,072	605,755	520,947	491,690	681,883
합	합	53,786	50,686	45,160	45,738	38,203	34,824	36,795	31,988	27,874	27,753	39,281
사	사	22,745	22,004	21,367	21,397	17,948	17,124	17,585	15,751	13,608	13,214	18,274
사	사	30,929	32,451	28,451	30,576	23,943	23,013	23,557	21,186	18,361	16,450	24,892
사	사	27,215	24,591	23,122	21,707	20,121	20,014	20,902	20,119	17,015	16,912	21,172
사	사	20,977	19,611	17,658	19,563	16,581	14,159	15,487	13,859	12,080	11,169	16,114
의	의	29,527	27,240	26,835	26,361	26,446	26,767	27,492	24,680	21,432	20,163	25,694
고	고	19,000	18,248	18,099	17,355	15,729	15,901	17,493	15,720	13,641	12,523	16,371
소	소	48,527	45,488	44,934	43,716	42,175	42,668	44,985	40,400	35,073	32,686	42,065
인	인	53,828	49,091	46,177	44,124	41,015	37,824	38,344	34,774	32,128	32,793	41,010
부	부	17,785	16,421	17,427	17,555	16,489	15,929	18,912	16,528	13,093	12,794	16,293
수	수	71,613	65,512	63,604	61,679	57,504	53,753	57,256	51,302	45,221	45,587	57,303
성	성	40,597	41,090	39,066	39,700	39,486	37,613	45,780	38,503	31,363	29,090	38,229
여	여	20,329	18,682	17,389	19,355	16,867	17,590	21,947	17,518	15,191	14,612	17,948
평	평	7,077	6,282	5,654	6,256	6,149	5,997	7,561	6,841	4,928	4,880	6,163
범	범	11,645	12,303	12,007	11,241	12,674	11,827	15,152	12,437	9,946	10,072	11,930
안	안	25,417	23,720	23,850	25,837	23,008	23,168	26,369	21,028	17,388	14,953	22,474
인	인	12,289	12,537	12,833	13,404	12,612	11,400	13,281	10,962	8,635	7,990	11,594
소	소	117,354	114,614	110,799	115,793	110,796	107,595	130,090	107,289	87,451	81,597	108,338
준	준	7,650	6,622	6,602	7,332	5,209	4,733	5,433	5,085	3,865	3,617	5,615
간	간	7,134	6,045	5,668	5,395	5,132	5,333	4,844	4,194	3,360	3,408	5,051
원	원	6,047	5,738	5,924	5,831	5,503	4,695	4,827	4,961	3,575	4,359	5,146
속	속	2,635	2,370	2,146	2,066	2,019	1,965	2,185	2,409	2,180	1,712	2,169
영	영	2,731	2,650	3,010	2,423	2,263	2,375	2,219	1,883	1,705	1,544	2,280
소	소	26,197	23,425	23,350	23,047	20,126	19,101	19,508	18,532	14,685	14,640	20,261
대	대	27,073	22,972	19,796	21,020	20,106	19,375	20,002	18,992	17,171	16,033	20,254
웅	웅	6,928	5,002	4,718	4,808	4,366	4,392	4,797	4,081	3,827	3,352	4,627
관	관	2,727	1,811	1,909	2,015	2,125	1,699	1,623	1,223	1,310	1,393	1,784
노	노	3,587	2,947	2,481	2,656	2,122	2,282	2,094	2,059	1,845	1,416	2,349
서	서	7,375	6,251	6,790	6,419	6,112	5,963	5,687	5,005	5,318	4,729	5,965
전	전	14,107	12,438	12,017	13,291	12,062	12,617	11,980	10,634	10,417	12,073	12,073
소	소	61,797	51,421	47,711	50,209	46,893	46,328	46,183	40,105	37,340	47,052	47,052
청	청	16,309	13,463	11,998	12,929	12,402	12,786	13,161	11,881	11,571	10,956	12,746
주	주	6,961	4,802	4,683	4,492	3,390	4,301	4,474	3,921	3,529	4,430	4,430
총	총	2,777	3,225	2,424	2,461	1,983	2,232	2,008	1,892	1,537	1,162	2,170
제	제	1,295	1,218	1,064	941	823	1,074	962	738	703	584	940
영	영	27,342	22,708	20,169	20,823	18,598	20,393	20,605	18,253	17,732	16,231	20,285
소	소	38,722	35,575	35,395	28,866	26,916	25,279	26,016	23,318	19,840	18,989	27,892
대	대	17,769	15,335	15,610	13,995	13,371	12,470	12,061	11,198	9,417	9,423	13,065
구	구	5,413	4,483	4,864	3,973	4,790	2,780	3,245	2,897	2,341	2,184	3,697
서	서	5,068	4,511	4,783	4,913	3,678	4,491	3,921	3,426	2,957	3,018	4,077
안	안	12,230	10,143	9,547	10,600	7,630	8,100	8,523	7,353	5,679	4,741	8,455
경	경	10,835	9,809	9,475	10,095	9,117	9,389	8,983	7,878	6,152	5,482	8,722
조	조	2,623	2,679	2,341	2,377	1,949	2,444	2,269	1,909	1,638	1,750	2,198
강	강	1,831	1,020	1,192	973	1,001	1,133	1,239	1,034	1,012	868	1,130
의	의	1,657	1,270	1,373	1,597	1,548	1,527	1,501	1,487	1,185	937	1,408
영	영	96,148	84,825	84,580	77,389	70,000	67,613	67,758	60,500	50,221	47,392	70,643
소	소	47,543	45,933	45,133	41,903	40,587	39,246	33,749	22,015	17,117	14,752	34,798
부	부	14,949	15,428	15,061	12,406	13,279	12,760	10,929	9,466	8,629	7,449	12,036
동	동	-	-	-	-	-	-	-	9,803	10,258	9,153	9,738
서	서	62,492	61,361	60,194	54,309	53,866	52,006	44,678	41,284	36,004	31,354	49,755
소	소	25,569	23,263	21,675	23,043	21,165	23,376	20,391	16,917	15,759	15,866	20,702
에	에	35,896	25,524	17,597	17,942	16,585	17,885	16,994	14,617	11,932	10,101	18,507
산	산	-	7,015	6,790	7,495	7,430	6,729	5,325	4,223	4,331	4,331	6,271
민	민	12,853	10,822	9,727	8,872	7,891	8,161	7,299	6,071	4,971	4,627	8,129
진	진	11,680	9,379	8,276	8,304	8,157	8,536	8,712	7,273	5,246	4,954	8,052
동	동	2,952	2,582	2,375	1,999	2,375	2,537	2,135	1,834	1,671	1,642	2,210
밀	밀	2,299	1,920	1,513	1,535	1,367	1,463	1,645	1,370	1,067	1,110	1,529
거	거	65,680	57,242	46,278	46,147	43,805	45,682	43,514	36,490	29,110	26,765	44,071
소	소	31,921	30,597	29,110	27,412	24,333	21,491	21,123	20,793	17,662	15,922	24,036
관	관	10,139	8,522	8,424	8,121	7,136	7,664	7,132	5,899	4,684	4,513	7,223
주	주	1,115	1,084	843	878	1,088	852	832	703	734	828	896
모	모	18,643	16,409	14,050	13,559	12,667	12,296	10,964	9,192	9,089	8,533	12,540
장	장	2,516	2,531	2,391	2,284	2,407	2,040	1,928	1,803	1,743	1,925	2,157
순	순	64,334	59,143	54,818	52,254	47,631	44,343	41,979	38,390	33,912	31,721	46,853
수	수	14,633	14,355	13,752	11,469	10,958	11,392	10,225	9,252	8,206	7,968	11,221
전	전	13,549	12,919	10,793	9,476	8,700	7,721	7,518	7,229	5,930	5,679	8,951
군	군	3,629	3,510	3,079	2,456	2,509	2,945	2,133	2,297	1,963	1,854	2,638
정	정	2,024	1,988	1,539	1,212	1,237	1,402	1,038	972	961	959	1,333
의	의	33,835	32,772	29,163	24,613	23,404	23,460	20,914	19,750	17,060	16,460	24,143
소	소	12,361	9,240	8,790	11,163	11,885	12,019	11,885	11,217	9,676	8,553	10,679
제	제											

주 : 전자약식 사건이 포함됨

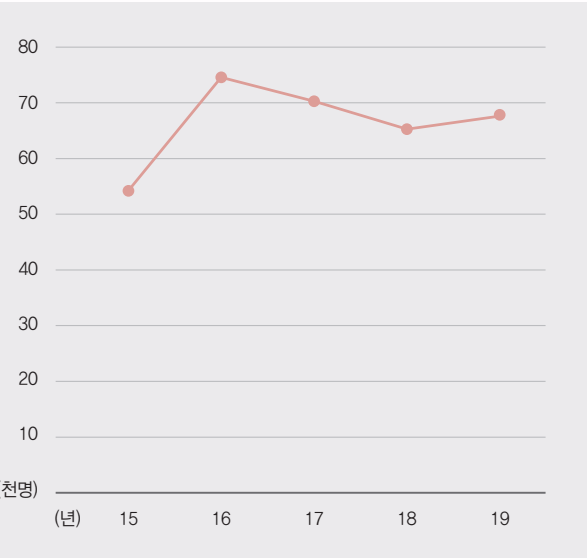
43. 즉결심판사건 년별비교표 - 법원별 접수

연도		2010	2011	2012	2013	2014	2015	2016	2017	2018	2019	평 균
법원	계	61,349	56,334	53,054	56,099	46,469	54,239	74,580	70,319	65,280	67,864	60,559
	합	3,996	4,651	3,377	3,912	2,197	2,834	3,666	4,749	4,175	4,581	3,814
합	사	3,413	1,631	1,445	1,841	1,553	1,784	2,295	2,306	2,236	2,425	2,093
	사	3,134	2,549	2,135	3,383	2,600	3,985	3,982	6,464	3,616	4,845	3,669
사	사	4,158	2,685	2,539	3,123	2,890	4,002	5,156	4,569	4,582	6,492	4,020
	의	1,893	1,631	1,955	1,723	1,502	1,743	2,094	2,409	2,180	2,370	1,950
고	소	3,357	3,289	3,134	3,106	2,879	3,127	4,028	3,518	3,165	3,153	3,276
	소	901	1,146	1,023	1,621	870	929	2,016	1,843	1,898	1,544	1,379
인	부	4,258	4,435	4,157	4,727	3,749	4,056	6,044	5,361	5,063	4,697	4,655
	부	3,151	2,595	3,172	3,467	2,584	2,623	5,430	4,111	5,365	4,774	3,727
수	성	1,140	1,322	1,138	1,431	914	1,002	1,339	1,474	1,336	1,487	1,258
	성	4,291	3,917	4,310	4,898	3,498	3,625	6,769	5,585	6,701	6,261	4,986
여	방	2,451	2,413	2,296	2,335	2,054	2,775	3,490	3,066	2,913	2,509	2,630
	방	2,517	2,113	2,015	1,942	1,499	2,151	1,564	2,176	1,986	1,870	1,983
평	범	400	411	344	415	289	438	360	422	336	348	376
	범	868	815	846	697	597	761	793	782	710	871	774
인	소	2,101	2,109	2,451	2,161	1,669	2,080	2,992	2,522	2,500	2,494	2,308
	소	1,039	1,366	1,722	1,044	1,260	1,245	1,718	1,640	1,460	1,790	1,428
준	간	9,376	9,227	9,674	8,594	7,368	9,450	10,917	10,608	9,905	9,882	9,500
	간	180	134	243	278	163	170	322	312	267	481	255
원	원	691	465	483	446	367	407	430	346	332	333	430
	원	244	269	229	253	258	229	250	310	254	285	258
대	원	190	131	156	153	168	68	139	101	54	73	123
	원	116	150	88	102	56	65	159	187	104	113	114
대	방	1,421	1,149	1,199	1,232	1,012	939	1,300	1,256	1,011	1,285	1,180
	방	1,825	1,337	1,306	1,982	1,347	1,814	3,899	1,611	1,896	1,851	1,887
청	원	365	360	323	319	411	348	391	382	297	309	351
	원	81	41	114	60	102	97	147	141	123	125	103
청	원	175	74	118	243	182	172	257	251	177	187	184
	원	290	192	191	259	306	293	329	394	225	186	267
청	원	679	746	705	726	740	801	992	928	839	833	799
	원	3,415	2,750	2,757	3,589	3,088	3,525	6,015	3,707	3,557	3,491	3,589
대	원	1,181	960	903	828	775	721	957	925	776	740	877
	원	299	281	348	214	198	260	275	311	347	280	281
대	원	46	93	55	70	52	82	120	69	83	55	73
	원	118	102	62	94	66	92	87	63	74	74	83
대	방	1,644	1,436	1,368	1,206	1,091	1,155	1,439	1,368	1,280	1,149	1,314
	방	2,372	2,448	2,017	2,347	1,876	2,008	3,943	2,167	2,375	2,260	2,381
대	원	1,204	1,147	1,205	1,782	1,311	1,098	1,698	1,250	1,207	1,565	1,347
	원	304	302	189	197	218	155	272	215	223	246	232
대	원	117	144	156	364	174	198	121	200	173	190	184
	원	733	573	490	549	509	608	591	610	635	547	585
대	원	515	401	486	302	270	351	312	422	385	483	393
	원	150	110	107	78	111	133	144	172	137	136	128
대	원	98	32	35	61	98	59	86	64	56	30	62
	원	52	57	46	73	57	90	117	91	65	72	72
부	원	5,545	5,214	4,731	5,753	4,624	4,700	7,284	5,191	5,256	5,529	5,383
	원	3,664	3,333	3,569	2,787	2,140	2,451	2,926	1,836	1,625	2,062	2,639
부	원	788	822	575	490	600	506	1,152	1,291	778	943	795
	원	-	-	-	-	-	-	-	1,266	947	1,153	1,122
부	원	4,452	4,155	4,144	3,277	2,740	2,957	4,078	4,393	3,350	4,158	3,770
	원	1,633	1,605	1,323	1,632	1,240	1,550	2,475	1,982	1,956	2,093	1,749
부	원	2,853	2,483	1,533	1,434	1,659	1,534	1,774	1,890	1,884	1,550	1,859
	원	-	1,289	990	876	864	816	974	864	1,003	894	952
부	원	757	731	554	478	588	577	821	742	1,107	719	707
	원	583	656	237	266	235	448	595	430	302	295	405
부	원	396	397	344	234	175	249	167	204	182	131	248
	원	159	156	119	98	63	107	154	133	95	106	119
부	원	4,748	5,712	3,777	3,386	3,584	3,731	4,485	4,263	4,573	3,695	4,195
	원	1,215	900	978	867	938	1,532	2,351	2,009	1,760	1,505	1,406
부	원	271	423	638	295	403	404	465	577	559	280	432
	원	54	23	15	28	16	22	30	30	31	15	26
부	원	413	443	341	477	563	393	661	562	488	499	484
	원	87	90	153	108	93	97	60	109	56	56	91
부	원	2,040	1,879	2,125	1,775	2,013	2,448	3,567	3,287	2,894	2,355	2,438
	원	722	623	990	578	403	599	763	845	611	661	680
부	원	408	339	459	559	356	325	807	546	464	499	476
	원	118	113	162	198	191	151	222	290	180	207	183
부	원	48	24	20	65	42	56	110	34	41	36	48
	원	1,296	1,099	1,631	1,400	992	1,131	1,902	1,715	1,296	1,403	1,387
부	원	636	609	407	648	728	624	1,112	1,106	1,649	1,153	867

44. 약식명령사건 접수인원의 추이(도표)



45. 즉결사건 접수인원의 추이(도표)



46. 재정신청사건 년별비교표

구분 연도	합 계		서울고등법원		대전고등법원		대구고등법원		부산고등법원		광주고등법원		수원고등법원	
	신 청 인 원	공 소 제 기 결정인원	신 청 인 원	공 소 제 기 결정인원	신 청 인 원	공 소 제 기 결정인원	신 청 인 원	공 소 제 기 결정인원	신 청 인 원	공 소 제 기 결정인원	신 청 인 원	공 소 제 기 결정인원	신 청 인 원	공 소 제 기 결정인원
2010	15,292	224	9,023	132	1,279	21	1,189	11	2,059	37	1,742	23	-	-
2011	14,203	134	8,315	83	1,125	15	1,097	6	1,905	17	1,761	13	-	-
2012	15,474	151	9,087	68	1,068	6	1,516	7	2,235	27	1,568	43	-	-
2013	18,804	139	10,822	74	1,952	4	1,284	5	3,016	9	1,730	47	-	-
2014	20,720	182	11,591	87	2,109	55	1,330	9	3,887	14	1,803	17	-	-
2015	20,906	168	12,756	67	1,859	35	1,329	12	2,623	17	2,339	37	-	-
2016	19,317	99	11,642	54	1,600	13	1,345	9	2,550	15	2,180	8	-	-
2017	21,225	186	12,873	120	1,756	3	1,695	12	2,583	27	2,318	24	-	-
2018	24,187	115	14,890	77	1,972	11	1,731	7	2,786	8	2,808	12	-	-
2019	32,977	107	19,588	49	2,362	13	2,705	9	3,034	18	2,982	10	2,306	8

47. 구속영장사건 년별비교표 - 지방법원별 접수

연 도	2010	2011	2012	2013	2014	2015	2016	2017	2018	2019	평 균
합 계	68,326	62,566	59,958	60,040	66,170	69,097	73,940	70,207	65,718	66,473	66,250
서울지방법원	5,953	5,556	5,238	5,059	5,745	5,451	6,227	5,541	5,185	5,049	5,500
서울지방법원	2,252	2,123	1,922	1,891	1,896	1,872	2,320	1,821	1,629	1,711	1,944
서울지방법원	2,894	2,533	2,768	2,428	2,814	3,024	3,045	3,017	3,267	3,117	2,891
서울지방법원	2,579	2,242	2,043	1,804	2,328	2,626	2,967	2,494	2,508	2,896	2,449
서울지방법원	2,032	1,697	1,631	1,919	1,951	1,868	1,890	1,861	1,936	1,935	1,872
서울지방법원	2,075	1,713	1,861	2,179	2,227	2,396	2,839	2,457	2,257	2,052	2,206
서울지방법원	1,475	1,147	999	919	1,371	1,772	1,911	1,795	1,366	1,432	1,419
서울지방법원	3,550	2,860	2,860	3,098	3,598	4,168	4,750	4,252	3,623	3,484	3,624
인천지방법원	4,099	4,243	3,624	3,449	4,576	4,815	4,927	4,196	3,921	3,935	4,179
수원지방법원	1,189	1,203	1,219	1,258	1,704	1,783	1,575	1,420	1,429	1,534	1,431
성남지방법원	5,288	5,446	4,843	4,707	6,280	6,598	6,502	5,616	5,350	5,469	5,610
여주지방법원	2,986	2,426	2,711	3,325	3,618	3,475	3,912	3,881	3,378	3,237	3,295
안양지방법원	1,669	1,274	1,470	1,369	1,602	1,591	1,830	1,469	1,267	1,441	1,498
안양지방법원	519	504	472	475	458	589	648	673	450	394	518
안양지방법원	832	783	880	851	1,029	1,036	1,092	1,315	1,211	928	996
안양지방법원	1,886	1,729	1,696	1,828	1,747	1,976	2,078	1,753	1,745	1,756	1,819
안양지방법원	1,148	932	906	891	957	1,031	1,108	900	967	970	981
안양지방법원	9,040	7,648	8,135	8,739	9,411	9,698	10,668	9,991	9,018	8,726	9,107
충청지방법원	604	629	575	718	562	717	574	689	651	489	621
충청지방법원	497	473	447	394	620	717	618	645	472	587	547
충청지방법원	395	434	459	333	423	458	525	500	564	609	470
충청지방법원	281	178	199	209	250	228	183	172	149	193	204
충청지방법원	233	198	212	234	191	173	199	255	195	226	212
충청지방법원	2,010	1,912	1,892	1,888	2,046	2,293	2,099	2,261	2,031	2,104	2,054
대전지방법원	2,361	2,145	2,129	2,245	2,245	2,127	2,087	2,186	2,272	2,538	2,234
대전지방법원	422	425	433	447	466	511	662	594	413	449	482
대전지방법원	248	209	224	178	219	202	191	174	252	260	216
대전지방법원	264	288	236	258	301	271	326	311	365	288	291
대전지방법원	546	594	636	484	587	542	406	363	475	470	510
대전지방법원	1,001	906	938	1,021	1,016	1,148	1,184	1,099	1,056	1,241	1,061
대전지방법원	4,842	4,567	4,596	4,633	4,834	4,801	4,856	4,727	4,833	5,246	4,794
청주지방법원	1,411	1,206	1,094	940	1,109	1,107	1,208	1,222	1,472	1,594	1,236
충청지방법원	407	538	373	374	327	339	404	511	375	351	400
충청지방법원	196	226	204	209	277	209	221	222	167	168	210
충청지방법원	134	109	91	111	88	109	93	79	111	108	103
충청지방법원	2,148	2,079	1,762	1,634	1,801	1,764	1,926	2,034	1,125	2,221	1,949
대구지방법원	2,802	2,305	2,141	2,283	2,533	2,979	2,861	2,871	2,586	2,648	2,601
서울지방법원	1,124	1,249	902	885	1,233	1,130	1,330	1,116	980	1,261	1,121
서울지방법원	417	440	461	325	402	444	408	330	388	354	397
서울지방법원	328	312	375	360	328	378	500	408	354	318	366
서울지방법원	665	684	509	580	567	628	617	585	579	586	600
서울지방법원	714	625	656	805	808	701	764	763	633	641	711
서울지방법원	189	237	299	247	288	204	226	184	126	208	221
서울지방법원	126	92	115	111	83	88	87	93	79	114	99
서울지방법원	150	108	89	130	124	104	140	127	135	89	120
서울지방법원	6,515	6,052	5,547	5,726	6,366	6,656	6,933	6,477	5,860	6,219	6,235
부산지방법원	4,107	4,036	4,164	3,828	3,789	4,061	4,529	3,459	3,125	2,872	3,797
부산지방법원	873	930	862	921	860	838	906	1,076	1,017	847	913
부산지방법원	-	-	-	-	-	-	-	863	1,145	1,273	1,094
부산지방법원	4,980	4,966	5,026	4,749	4,649	4,899	5,435	5,398	5,287	4,992	5,038
부산지방법원	2,105	1,777	1,610	1,470	1,457	1,739	2,325	2,333	1,753	1,870	1,844
부산지방법원	2,258	1,647	1,416	1,485	1,761	1,643	1,830	1,809	1,337	1,513	1,670
부산지방법원	-	447	659	489	607	624	595	601	525	462	557
부산지방법원	741	589	443	558	566	551	475	601	749	744	602
부산지방법원	852	704	670	629	682	679	758	774	585	658	699
부산지방법원	215	192	212	240	227	262	260	245	171	182	221
부산지방법원	158	135	166	89	146	149	146	139	132	147	141
부산지방법원	4,224	3,714	3,566	3,490	3,989	3,908	4,064	4,169	3,499	3,706	3,833
광주지방법원	2,442	2,274	1,926	2,149	2,146	2,248	2,483	2,798	2,416	2,169	2,305
광주지방법원	681	622	639	709	851	791	885	858	644	672	735
광주지방법원	133	116	80	87	66	99	112	107	89	108	100
광주지방법원	1,182	1,292	946	937	837	1,151	1,068	1,065	1,179	1,159	1,082
광주지방법원	200	170	181	170	197	325	308	271	275	214	231
광주지방법원	4,638	4,474	3,772	4,052	4,097	4,614	4,856	5,099	4,603	4,322	4,453
전주지방법원	1,131	1,098	954	918	962	1,149	1,007	956	1,178	1,124	1,048
전주지방법원	624	638	621	606	618	550	569	680	585	680	617
전주지방법원	284	226	258	250	254	269	247	230	216	290	252
전주지방법원	176	117	115	123	127	128	133	127	110	130	129
전주지방법원	2,215	2,079	1,948	1,897	1,961	2,096	1,956	1,993	2,089	2,224	2,046
제주지방법원	1,061	841	799	856	947	1,022	1,121	1,123	1,122	1,182	1,007

주 : 직권발부 인원수를 포함한 것임

48. 압수수색검증영장 누년비교표 - 지방법원별 접수

연 도		2010	2011	2012	2013	2014	2015	2016	2017	2018	2019	평 균
법 원	계	95,861	109,005	122,240	182,259	181,067	184,000	188,538	204,263	250,701	289,625	180,756
합	계	10,007	12,735	12,701	18,281	17,987	17,769	17,410	19,595	23,042	25,038	17,457
서울지방법원	계	3,719	3,738	3,743	5,415	5,918	5,789	6,692	7,708	9,733	10,737	6,319
서울지방법원	계	4,415	5,330	5,128	6,928	8,148	8,806	8,425	9,487	11,542	13,068	8,128
서울지방법원	계	3,041	3,415	3,270	4,964	6,407	6,593	6,935	8,452	10,287	11,781	6,515
서울지방법원	계	3,096	3,415	3,475	6,044	6,152	6,006	6,153	7,637	9,526	9,966	6,147
서울지방법원	계	2,565	3,173	3,819	6,125	6,170	6,264	6,248	6,315	7,985	9,398	5,806
서울지방법원	계	1,835	2,486	2,429	3,320	4,253	4,767	5,043	5,191	6,047	6,803	4,217
서울지방법원	계	4,400	5,659	6,248	9,445	10,423	11,031	11,291	11,506	14,032	16,201	10,024
인천지방법원	계	5,464	6,483	7,369	11,130	10,821	11,951	12,206	12,697	16,086	19,995	11,420
인천지방법원	계	2,493	2,493	2,706	4,468	4,401	5,049	4,956	4,845	5,901	7,276	4,459
인천지방법원	계	7,957	8,976	10,075	15,598	15,222	17,000	17,162	17,542	21,987	27,271	15,879
수원지방법원	계	4,764	5,340	6,616	9,794	10,983	10,910	11,734	13,036	15,754	18,616	10,755
성남지방법원	계	2,680	3,067	3,128	5,363	5,349	5,371	5,189	5,425	6,699	7,989	5,026
여수지방법원	계	790	1,116	1,070	1,268	1,387	1,374	1,437	1,570	2,030	2,391	1,443
평안남도지방법원	계	1,364	1,828	1,663	2,018	2,570	3,031	3,047	2,966	4,189	4,577	2,725
안산시청	계	3,102	3,759	4,060	5,800	5,529	6,008	6,150	6,089	7,279	7,986	5,576
안산시청	계	1,640	2,241	2,510	3,298	3,299	3,430	3,543	3,733	4,765	5,458	3,392
안산시청	계	14,340	17,351	19,047	27,541	29,117	30,124	31,100	32,819	40,716	47,017	28,917
춘천지방법원	계	811	792	885	1,334	1,087	1,215	1,171	1,406	1,632	2,308	1,264
강릉지방법원	계	614	689	902	1,338	1,111	1,229	1,177	1,225	1,523	1,604	1,141
속초지방법원	계	597	646	798	989	1,133	1,079	1,457	1,395	1,827	2,241	1,216
영월지방법원	계	220	227	318	444	464	446	476	491	693	738	452
영월지방법원	계	435	378	456	710	666	677	656	670	658	768	607
대전지방법원	계	2,677	2,732	3,359	4,815	4,461	4,646	4,937	5,187	6,333	7,659	4,681
대전지방법원	계	3,573	3,772	4,152	6,071	5,775	5,786	5,510	6,214	8,023	9,966	5,884
대전지방법원	계	660	697	802	1,045	1,137	1,211	1,350	1,367	1,567	2,147	1,198
대전지방법원	계	317	378	459	575	517	560	527	454	715	843	535
대전지방법원	계	445	521	518	819	678	508	549	546	704	668	596
대전지방법원	계	658	720	952	1,345	1,304	1,336	1,433	1,683	2,034	2,013	1,348
대전지방법원	계	1,461	1,548	2,061	3,317	3,292	2,912	3,126	3,424	4,001	4,185	2,933
대전지방법원	계	7,114	7,636	8,944	13,172	12,703	12,313	12,495	13,688	17,044	19,822	12,493
충주지방법원	계	1,630	1,491	1,935	3,398	3,105	3,041	3,245	3,504	4,182	5,497	3,103
충주지방법원	계	445	546	654	1,104	888	893	1,121	1,057	1,284	1,541	953
충주지방법원	계	316	305	418	613	540	532	572	587	624	748	526
충주지방법원	계	138	163	156	151	243	223	190	165	205	299	193
충주지방법원	계	2,529	2,505	3,163	5,266	4,776	4,689	5,128	5,313	6,295	8,085	4,775
대구지방법원	계	3,147	3,333	4,235	6,606	6,188	6,493	6,481	6,538	8,339	9,288	6,065
대구지방법원	계	1,188	1,480	1,607	2,434	2,591	2,324	2,673	2,727	3,424	3,939	2,439
대구지방법원	계	519	553	664	932	844	833	859	856	1,103	1,629	879
대구지방법원	계	425	538	619	717	656	561	667	716	1,069	1,187	716
대구지방법원	계	717	795	1,025	1,386	1,224	1,499	1,407	1,490	2,141	2,352	1,404
대구지방법원	계	877	1,051	1,350	2,026	1,773	2,026	1,761	2,131	2,776	3,088	1,886
대구지방법원	계	262	245	267	365	299	276	301	362	490	714	358
대구지방법원	계	119	119	162	222	188	191	203	191	220	337	195
대구지방법원	계	184	157	264	332	246	225	262	240	278	343	253
대구지방법원	계	7,438	8,271	10,193	15,020	14,009	14,614	15,251	19,840	22,877	24,194	14,194
부산지방법원	계	5,721	6,661	7,873	11,493	9,924	10,071	10,678	8,545	10,078	11,713	9,276
부산지방법원	계	1,649	1,714	2,097	3,000	2,872	2,811	2,878	3,587	3,576	3,457	2,764
부산지방법원	계	-	-	-	-	-	-	-	3,223	4,784	5,662	4,556
부산지방법원	계	7,370	8,375	9,970	14,493	12,796	12,882	13,556	15,355	18,438	20,832	13,407
울산지방법원	계	2,876	3,085	3,801	5,615	5,355	4,942	5,096	5,029	6,353	7,009	4,916
울산지방법원	계	2,717	2,386	2,460	3,626	3,706	4,008	4,109	4,285	5,200	6,844	3,934
마산지방법원	계	-	609	1,024	1,430	1,256	1,272	1,492	1,442	1,526	1,806	1,317
진주시청	계	782	742	974	1,520	1,329	1,192	1,231	1,268	1,670	2,099	1,281
진주시청	계	638	748	977	1,484	1,332	1,372	1,726	1,692	2,030	2,054	1,405
진주시청	계	199	214	366	497	466	499	557	521	670	790	478
진주시청	계	176	151	285	357	283	242	265	328	385	536	301
진주시청	계	4,512	4,850	6,086	8,914	8,372	8,585	9,380	9,536	11,481	14,129	8,585
광주지방법원	계	3,461	3,598	4,373	7,083	6,270	5,499	5,730	6,656	7,445	8,397	5,851
광주지방법원	계	968	853	1,062	1,660	1,727	1,710	1,631	1,626	2,029	2,426	1,569
광주지방법원	계	211	191	196	250	251	200	202	222	247	350	232
광주지방법원	계	1,220	1,497	1,705	2,994	2,432	2,563	2,493	2,727	3,175	3,743	2,455
광주지방법원	계	224	239	351	545	397	558	484	419	443	573	423
광주지방법원	계	6,084	6,378	7,687	12,532	11,077	10,530	10,540	11,650	13,339	15,489	10,531
전주지방법원	계	1,454	1,735	1,830	3,119	3,137	2,945	2,731	3,005	3,810	4,465	2,823
전주지방법원	계	966	1,109	1,265	1,996	1,948	1,679	1,649	1,704	2,113	2,547	1,698
전주지방법원	계	430	393	510	573	631	721	604	662	788	956	627
전주지방법원	계	198	195	276	317	282	289	288	238	313	387	278
전주지방법원	계	3,048	3,432	3,881	6,005	5,998	5,634	5,272	5,609	7,024	8,355	5,426
제주지방법원	계	1,238	1,122	1,469	2,211	2,146	2,233	2,352	2,899	3,689	4,289	2,365

49. 구속영장·압수수색검증영장·감호영장·감정유치장 발부율 누년비교표(지방법원)

가. 구속영장

구 분		청 구	발 부	기 각	발부율 (%)	구속기소 인원수	발부(수사)대 구속기소율 (%)
연 도							
2015		38,061	31,158	6,883	81.9	31,343	100.6
2016		39,624	32,395	7,242	81.8	32,528	100.4
2017		35,126	28,400	6,739	80.9	28,728	101.2
2018		30,065	24,457	5,610	81.3	24,876	101.7
2019		29,646	24,044	5,608	81.1	24,608	102.3
평 균		34,504	28,091	6,416	81.4	28,417	101.2

주 : 발부율은 청구 대 발부의 비율임(이하 같음)

나. 압수수색검증영장

구 분		청 구	발 부	일부기각	기 각	발부율 (%)
연 도						
2015		184,000	165,042	17,261	1,697	89.7
2016		188,538	168,268	18,543	1,727	89.2
2017		204,263	181,012	21,273	1,978	88.6
2018		250,701	219,815	28,213	2,673	87.7
2019		289,625	258,125	28,091	3,409	89.1
평 균		223,425	198,452	22,676	2,297	88.8

다. 감호영장

구 분		청 구	발 부	기 각	발부율 (%)
연 도					
2015		11	11	-	100.0
2016		16	16	-	100.0
2017		11	11	-	100.0
2018		11	10	1	90.9
2019		9	9	-	100.0
평 균		12	11	0	98.3

라. 감정유치장

구 분		청 구	발 부	기 각	발부율 (%)
연 도					
2015		626	624	2	99.7
2016		522	521	1	99.8
2017		501	500	1	99.8
2018		493	493	-	100.0
2019		424	423	1	99.8
평 균		513	512	1	99.8

50. 형사신청·항고사건 누년비교표 – 지방법원별 접수(총괄표)

연 도		2010	2011	2012	2013	2014	2015	2016	2017	2018	2019	평 균
법 원	계	80,798	96,312	103,366	96,439	83,102	76,889	73,217	67,623	61,607	64,637	80,399
합	계	6,402	7,311	6,322	6,939	5,832	5,955	7,268	5,158	4,620	5,509	6,132
서지	지	2,765	2,529	2,268	2,386	2,223	1,841	1,993	2,228	1,830	1,786	2,185
사지	지	3,186	3,525	3,932	3,652	3,690	3,401	3,372	3,032	2,576	2,610	3,298
사지	지	3,117	3,209	2,654	3,247	2,835	2,879	2,941	2,296	2,375	3,820	2,937
사지	지	2,292	1,975	2,820	2,509	2,535	2,009	1,689	1,768	1,530	1,942	2,107
의정	지	2,531	3,370	2,927	3,103	2,764	2,972	2,936	2,860	2,528	2,218	2,821
고소	지	1,443	1,394	1,142	1,464	1,033	1,383	1,190	1,342	1,208	1,243	1,284
인	계	3,974	4,764	4,069	4,567	3,797	4,355	4,126	4,202	3,736	3,461	4,105
천	지	5,944	5,759	9,410	6,654	6,587	6,239	5,639	4,960	4,985	5,124	6,130
수	방	1,652	1,656	1,578	1,709	1,393	1,284	1,333	1,253	1,038	1,272	1,417
원	계	7,596	7,415	10,988	8,363	7,980	7,523	6,972	6,213	6,023	6,396	7,547
성	지	4,540	5,964	5,771	5,154	5,633	5,100	4,670	4,853	4,643	4,096	5,042
여	방	1,940	1,863	1,439	1,719	1,628	1,363	1,371	1,383	1,187	1,167	1,506
평	지	578	1,016	612	501	648	458	363	386	320	336	522
안	지	701	1,184	781	944	786	832	775	856	638	642	814
안	지	1,839	2,297	2,030	2,321	2,093	1,930	1,898	1,631	1,488	1,252	1,878
소	지	974	788	780	883	814	840	815	891	741	977	850
추천	계	10,572	13,112	11,413	11,522	11,602	10,523	9,892	10,000	9,017	8,470	10,612
출	방	758	780	965	1,003	591	640	696	687	576	597	729
원	지	579	639	792	669	548	520	587	408	345	377	546
강	지	412	540	668	496	518	528	412	377	431	574	496
수	지	191	213	146	161	198	175	134	217	152	131	172
영	지	196	189	309	225	203	170	137	153	123	102	181
소	계	2,136	2,361	2,880	2,554	2,058	2,033	1,966	1,842	1,627	1,781	2,124
대	방	2,214	3,949	4,413	3,838	2,570	2,848	2,479	2,522	2,184	2,289	2,931
전	지	347	491	376	538	347	412	335	284	285	219	363
해	지	214	281	190	283	129	121	89	95	112	112	163
선	지	242	312	326	279	140	183	146	130	126	154	204
선	지	491	559	810	516	388	359	310	263	306	279	428
주	지	928	1,441	1,058	1,348	1,338	972	851	814	879	838	1,047
총	계	4,436	7,033	7,173	6,802	4,912	4,895	4,210	4,108	3,892	3,891	5,135
제	방	1,315	2,035	2,276	1,697	1,406	1,221	1,550	1,671	1,369	1,570	1,611
영	지	400	469	888	447	264	238	229	308	201	278	372
소	지	347	724	827	290	192	216	140	155	133	124	315
대	지	71	154	226	80	146	118	49	50	56	63	101
구	계	2,133	3,382	4,217	2,514	2,008	1,793	1,968	2,184	1,759	2,035	2,399
서	방	3,921	4,449	6,341	7,337	3,732	4,127	3,563	3,479	3,104	3,100	4,315
안	지	1,303	1,530	1,136	1,176	961	1,056	991	854	854	960	1,103
고	지	351	613	876	571	523	300	288	196	214	214	423
소	지	317	650	807	692	563	439	295	407	269	192	463
포	지	985	830	719	718	801	656	666	682	546	601	720
인	지	652	648	817	833	827	769	592	764	730	973	761
상	지	147	214	368	271	255	239	211	189	126	187	221
의	지	105	95	158	104	96	81	68	65	75	58	91
의	지	118	98	115	98	115	78	72	43	41	103	88
영	계	7,899	9,127	11,337	11,800	7,873	7,745	6,832	6,908	5,941	6,388	8,185
소	방	6,131	7,010	8,513	8,211	9,804	6,134	5,898	4,259	3,695	3,176	6,283
부	지	1,527	2,581	4,312	3,390	1,703	1,384	1,736	1,399	1,378	1,291	2,070
동	지	-	-	-	-	-	-	-	411	804	1,224	813
소	계	7,658	9,591	12,825	11,601	11,507	7,518	7,634	6,069	5,877	5,691	8,597
을	방	2,256	2,513	2,081	2,416	2,108	2,251	1,933	1,691	1,563	1,651	2,046
산	지	2,293	2,564	2,318	2,085	1,923	1,673	1,731	1,589	1,560	1,560	1,930
마	지	-	131	467	526	486	549	490	445	400	410	434
진	지	863	880	723	637	633	611	536	450	438	478	625
동	지	700	691	736	641	544	521	558	516	444	457	581
밀	지	191	357	257	319	229	205	158	188	214	125	224
거	지	153	282	364	262	165	194	150	95	75	92	183
소	계	4,200	4,905	4,865	4,470	3,980	3,753	3,623	3,283	3,131	3,122	3,933
관	방	3,264	5,528	5,156	4,376	2,979	2,955	2,399	2,363	2,238	1,982	3,324
주	지	981	664	776	903	824	633	747	830	749	711	782
보	지	112	169	57	176	99	53	49	35	47	72	87
양	지	1,468	2,237	2,586	1,690	1,064	1,284	832	740	711	728	1,334
순	지	143	183	163	217	139	154	129	139	101	97	147
쇄	계	5,968	8,781	8,738	7,362	5,105	5,079	4,156	4,107	3,846	3,590	5,673
소	방	1,753	1,696	1,939	1,456	1,032	1,411	1,216	1,159	1,034	1,115	1,381
전	지	1,190	1,489	1,423	814	598	506	396	448	443	456	776
구	지	267	477	377	354	224	242	175	153	128	156	255
전	지	150	143	192	143	148	123	87	106	70	60	122
만	계	3,360	3,805	3,931	2,767	2,002	2,282	1,874	1,866	1,675	1,787	2,535
소	방	848	974	853	968	1,055	1,054	768	668	589	707	848
제	방											

51. 형사신청사건 종류별 접수건수 누년비교표

연 도		2010	2011	2012	2013	2014	2015	2016	2017	2018	2019	평 균
종 류	계	78,573	94,088	101,010	93,441	79,822	73,743	70,301	64,886	59,197	62,362	77,742
합	계	2,720	2,459	2,095	1,843	2,229	2,195	2,422	2,307	2,094	2,019	2,238
구 속 적 부 심 사		29	3	46	22	12	12	15	18	15	19	19
체 포 적 부 심 사												
보 석		8,355	7,500	6,439	6,634	7,320	7,398	7,191	6,324	5,471	5,193	6,783
형 집 행 유 예 취 소		1,416	1,022	956	1,053	1,142	1,197	1,178	1,238	1,141	1,055	1,140
증 거 보 전		71	72	98	124	159	184	195	198	262	219	158
제 척 · 기 피 · 회 피		102	98	103	141	138	227	182	204	225	287	171
압수물환부·가환부		202	229	247	367	350	489	616	564	560	647	427
상 소 권 회 복		4,465	4,522	4,555	4,442	4,300	4,582	4,442	4,587	4,127	3,819	4,384
형 사 보 상		11,956	33,025	44,413	27,072	15,889	8,689	5,657	4,729	3,554	3,440	15,842
배 상 명 령		4,342	5,803	6,438	6,688	5,901	6,799	9,245	8,181	9,826	14,873	7,810
사 회 봉 사 허 가 청 구		6,800	4,608	3,327	4,358	6,927	8,508	8,475	8,163	7,452	7,383	6,600
기 타		38,115	34,747	32,293	40,697	35,455	33,463	30,683	28,373	24,470	23,408	32,170

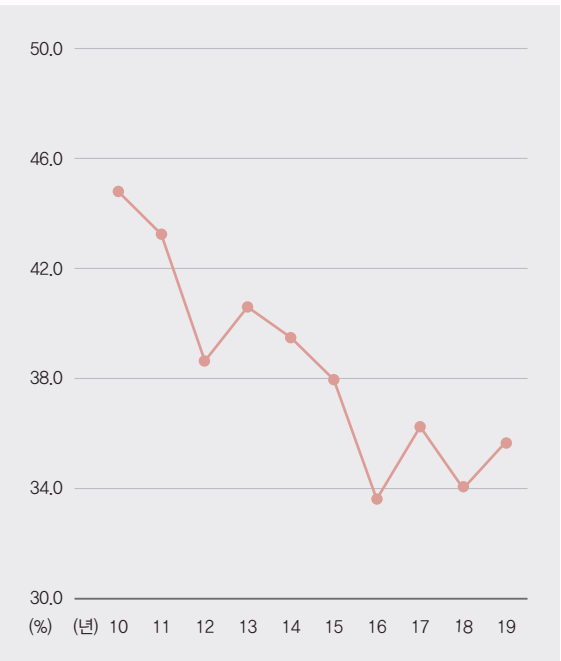
주 : 1. 지방법원 신청사건임
2. "보석"란에는 편의상 직권보석 건수(247건)도 접수건수로 계산함

52. 보석인원수 누년비교표

연 도	구 분	보 석	보 석	보 석	보 석
	구속기소 인 원(A)	보석청구 인 원(B)	보석허가 인 원(C)	청구율 ($\frac{B}{A}$)(%)	허가율 ($\frac{C}{B}$)(%)
2010	50,867	8,144	3,649	16.0	44.8
2011	47,117	7,224	3,124	15.3	43.2
2012	44,377	6,247	2,414	14.1	38.6
2013	45,409	6,465	2,625	14.2	40.6
2014	48,939	7,040	2,780	14.4	39.5
2015	55,317	7,196	2,732	13.0	38.0
2016	58,639	6,996	2,352	11.9	33.6
2017	53,555	6,079	2,204	11.4	36.3
2018	48,605	5,191	1,769	10.7	34.1
2019	48,492	4,946	1,764	10.2	35.7
평 균	50,132	6,553	2,541	13.1	38.8

주 : 지방법원 신청에 의한 보석관련 표임

53. 보석허가율의 추이(도표)



주 : 지방법원 신청에 의한 보석관련 추이임

54. 형사보상청구사건 누년비교표 - 법원별

구 분 연 도	무죄선고 인 원	신청인원 (접 수)	처 리			
			계	인 용	기 각	기 타
지 방 법 원						
2010	22,382	11,956	8,349	8,230	37	82
2011	49,006	33,025	20,802	20,625	66	111
2012	61,429	44,413	41,908	41,732	73	103
2013	33,540	27,072	37,046	36,850	88	108
2014	22,074	15,889	17,789	17,605	79	105
2015	13,008	8,689	12,517	12,280	89	148
2016	10,212	5,657	6,125	5,804	126	195
2017	10,190	4,729	5,810	5,571	112	127
2018	8,677	3,554	4,026	3,763	115	148
2019	8,269	3,440	3,592	3,427	84	81
고 등 법 원						
2010	204	63	50	43	7	-
2011	186	98	88	67	5	16
2012	193	111	109	93	8	8
2013	442	258	186	177	6	3
2014	327	199	247	231	7	9
2015	267	154	171	155	3	13
2016	174	115	140	116	7	17
2017	182	102	100	78	14	8
2018	210	120	110	89	8	13
2019	251	155	136	124	6	6

55. 형사신청·항고사건 누년비교표 - 고등법원별 접수

연 도	2010	2011	2012	2013	2014	2015	2016	2017	2018	2019	평 균
법 원											
합 계	16,409	15,438	16,814	20,862	23,315	22,977	21,137	23,661	26,552	35,056	22,222
서울고등법원	9,728	9,030	9,846	12,098	13,065	14,042	12,818	14,212	16,177	20,788	13,180
대전고등법원	1,347	1,195	1,157	2,073	2,295	2,064	1,717	1,873	2,091	2,567	1,838
대구고등법원	1,253	1,262	1,688	1,470	1,560	1,471	1,467	1,818	1,862	2,834	1,669
부산고등법원	2,221	2,070	2,413	3,219	4,241	2,861	2,778	2,767	2,989	3,323	2,888
광주고등법원	1,860	1,881	1,710	2,002	2,154	2,539	2,357	2,991	3,433	3,125	2,405
수원고등법원	-	-	-	-	-	-	-	-	-	2,419	2,419

56. 상고심 형사신청 및 재항고사건 누년비교표 - 접수

연 도	2010	2011	2012	2013	2014	2015	2016	2017	2018	2019	평 균
사 건											
합 계	5,008	5,116	5,436	6,237	8,128	9,306	8,320	9,012	9,531	10,371	7,647
신 청	990	813	711	758	837	1,031	1,202	1,457	1,420	1,376	1,060
재 항 고	4,018	4,303	4,725	5,479	7,291	8,275	7,118	7,555	8,111	8,995	6,587

제 7 항 소년보호

1. 소년보호사건 접수·처리별 누년비교표

구 분 연 도	접 수	처 리	전년에 대한 증감비율(%) (▽는 감소)		지 수	
			접 수	처 리	접 수	처 리
2010	44,200	45,090	▽7.9	▽5.8	100.0	100.0
2011	46,497	48,713	5.2	8.0	105.2	108.0
2012	53,536	50,771	15.1	4.2	121.1	112.6
2013	43,035	45,393	▽19.6	▽10.6	97.4	100.7
2014	34,165	34,600	▽20.6	▽23.8	77.3	76.7
2015	34,075	35,920	▽0.3	3.8	77.1	79.7
2016	33,738	33,142	▽1.0	▽7.7	76.3	73.5
2017	34,110	34,474	1.1	4.0	77.2	76.5
2018	33,301	34,276	▽2.4	▽0.6	75.3	76.0
2019	36,576	34,890	9.8	1.8	82.8	77.4

2. 소년보호사건 누년비교표 - 법원별 접수

연 도	2010	2011	2012	2013	2014	2015	2016	2017	2018	2019	평 균
법 원											
합 계	44,200	46,497	53,536	43,035	34,165	34,075	33,738	34,110	33,301	36,576	39,323
서울가정법원	8,755	8,962	9,407	8,099	5,944	5,583	5,559	5,752	5,708	6,081	6,985
의정부지방법원	2,381	2,686	3,878	2,004	1,859	1,877	1,938	1,748	2,406	2,842	2,362
인천가정법원	4,026	5,345	5,377	4,360	3,227	3,567	4,152	4,135	3,961	4,265	4,242
수원가정법원	6,600	6,216	8,075	6,480	5,261	5,331	5,241	5,525	5,123	6,309	6,016
춘천지방법원	1,299	1,389	1,612	1,147	1,175	913	861	864	764	751	1,078
대전가정법원	2,681	2,622	3,747	3,468	2,656	3,259	3,348	2,909	2,643	3,116	3,045
청주지방법원	1,044	1,153	1,137	1,098	967	1,055	926	962	989	1,309	1,064
대구가정법원	3,833	4,566	5,355	4,449	3,474	3,054	3,267	3,215	2,891	3,103	3,721
부산가정법원	5,688	5,450	5,892	4,438	3,316	2,760	2,435	2,839	2,770	2,521	3,811
울산가정법원	-	-	-	-	385	1,223	990	933	1,035	933	917
창원지방법원	2,260	2,419	2,263	1,986	1,531	1,583	1,488	1,471	1,078	1,605	1,768
광주가정법원	3,302	3,502	4,470	3,428	2,558	2,325	2,229	2,387	2,406	2,394	2,900
전주지방법원	1,529	1,564	1,777	1,416	1,352	1,087	936	841	1,103	900	1,251
제주지방법원	802	623	546	662	460	458	368	529	424	447	532

3. 소년보호사건 접수구분별 년별비교표

구 분 연 도	합 계	법원송치	검사송치	경찰서장송치	타소년부에서 이송 등	소년법 제4조 제3항에 의한 통고
2010	44,200 (100.0)	2,212 (5.0)	31,715 (71.8)	9,213 (20.8)	1,026 (2.3)	34 (0.1)
2011	46,497 (100.0)	2,417 (5.2)	32,803 (70.6)	9,401 (20.2)	1,818 (3.9)	58 (0.1)
2012	53,536 (100.0)	2,848 (5.3)	36,133 (67.4)	12,799 (23.9)	1,588 (3.0)	168 (0.4)
2013	43,035 (100.0)	2,695 (6.3)	29,284 (68.0)	9,500 (22.1)	1,368 (3.2)	188 (0.4)
2014	34,165 (100.0)	1,610 (4.7)	24,110 (70.6)	7,104 (20.8)	1,146 (3.3)	195 (0.6)
2015	34,075 (100.0)	1,494 (4.4)	24,527 (72.0)	6,756 (19.8)	989 (2.9)	309 (0.9)
2016	33,738 (100.0)	1,357 (4.0)	24,319 (72.1)	6,788 (20.1)	915 (2.7)	359 (1.1)
2017	34,110 (100.0)	1,124 (3.3)	24,014 (70.4)	7,743 (22.7)	876 (2.6)	353 (1.0)
2018	33,301 (100.0)	954 (2.9)	22,578 (67.8)	8,335 (25.0)	1,027 (3.1)	407 (1.2)
2019	36,576 (100.0)	876 (2.4)	23,511 (64.3)	10,460 (28.6)	1,285 (3.5)	444 (1.2)

주 : ()내 수는 구성비(%)임

4. 보호소년 연령별 년별비교표

연 령 연 도	합 계	14세 미만	16세 미만	18세 미만	19세 미만
2010	32,416 (100.0)	4,290 (13.3)	10,546 (32.5)	13,260 (40.9)	4,320 (13.3)
2011	35,072 (100.0)	3,924 (11.2)	11,443 (32.6)	14,861 (42.4)	4,844 (13.8)
2012	36,150 (100.0)	5,071 (14.0)	11,970 (33.1)	14,613 (40.4)	4,496 (12.5)
2013	31,952 (100.0)	4,334 (13.6)	9,241 (28.9)	13,434 (42.0)	4,943 (15.5)
2014	24,529 (100.0)	2,894 (11.8)	7,085 (28.9)	10,013 (40.8)	4,537 (18.5)
2015	25,911 (100.0)	3,016 (11.6)	7,166 (27.7)	10,925 (42.2)	4,804 (18.5)
2016	23,526 (100.0)	2,858 (12.2)	6,054 (25.7)	10,434 (44.3)	4,180 (17.8)
2017	24,383 (100.0)	3,365 (13.8)	6,086 (25.0)	10,467 (42.9)	4,465 (18.3)
2018	24,494 (100.0)	3,483 (14.2)	7,043 (28.8)	9,701 (39.6)	4,267 (17.4)
2019	24,131 (100.0)	3,827 (15.9)	7,393 (30.6)	8,917 (37.0)	3,994 (16.5)

주 : 소년보호사건으로 접수되어 「소년법」 제32조 제1항의 처분을 받은 자에 대해서만 분류작성한 것이며, ()내 수는 구성비(%)임

5. 소년보호사건 처분별 년별비교표

처 분 연 도	합 계	보호처분	심리불개시	불처분	검사에게 송치	기 타
2010	45,090 (100.0)	32,416 (71.9)	7,338 (16.3)	3,105 (6.9)	391 (0.8)	1,840 (4.1)
2011	48,713 (100.0)	35,072 (72.0)	7,905 (16.2)	2,579 (5.3)	621 (1.3)	2,536 (5.2)
2012	50,771 (100.0)	36,150 (71.2)	9,209 (18.1)	2,278 (4.5)	693 (1.4)	2,441 (4.8)
2013	45,393 (100.0)	31,952 (70.4)	8,065 (17.8)	2,663 (5.8)	534 (1.2)	2,179 (4.8)
2014	34,600 (100.0)	24,529 (70.9)	5,669 (16.4)	2,543 (7.3)	456 (1.3)	1,403 (4.1)
2015	35,920 (100.0)	25,911 (72.1)	5,703 (15.9)	2,763 (7.7)	450 (1.3)	1,093 (3.0)
2016	33,142 (100.0)	23,526 (71.0)	5,547 (16.7)	2,650 (8.0)	313 (0.9)	1,106 (3.4)
2017	34,474 (100.0)	24,383 (70.7)	5,676 (16.5)	2,985 (8.6)	370 (1.1)	1,060 (3.1)
2018	34,276 (100.0)	24,494 (71.4)	5,590 (16.3)	2,805 (8.2)	305 (0.9)	1,082 (3.2)
2019	34,890 (100.0)	24,131 (69.2)	6,556 (18.8)	2,557 (7.3)	351 (1.0)	1,295 (3.7)

주 : ()내 수는 구성비(%)임

6. 소년보호사건 중요죄명별 누년비교표 - 접수

구 분 연 도	총 계	형 법										
		합 계	방 화	실 화	상 해	폭 행	절 도	강 도	사 기	점 유 이탈물령	장 물	기 타
2010	44,200	27,135	139	49	1,311	490	19,356	727	2,087	253	260	2,463
2011	46,497	27,805	195	84	1,487	820	18,947	650	2,327	393	264	2,638
2012	53,536	32,787	192	121	1,583	1,520	20,906	522	2,565	484	598	4,296
2013	43,035	29,067	113	79	1,184	970	19,336	365	2,748	553	747	2,972
2014	34,165	22,976	135	50	1,020	922	14,316	293	2,686	533	388	2,633
2015	34,075	23,523	90	57	1,063	1,051	14,280	176	3,113	522	363	2,808
2016	33,738	23,254	92	59	1,309	1,381	13,038	198	3,096	574	265	3,242
2017	34,110	22,802	110	35	1,465	1,705	12,127	413	2,849	586	189	3,323
2018	33,301	22,333	83	41	1,341	1,779	11,625	137	3,182	570	171	3,404
2019	36,576	24,848	68	58	1,318	2,020	12,941	166	3,695	656	122	3,804
구 성 비 (%)												
2010	100.0	61.4	0.3	0.1	3.0	1.1	43.8	1.6	4.7	0.6	0.6	5.6
2011	100.0	59.8	0.4	0.2	3.2	1.8	40.7	1.4	5.0	0.8	0.6	5.7
2012	100.0	61.3	0.4	0.2	3.0	2.8	39.1	1.0	4.8	0.9	1.1	8.0
2013	100.0	67.6	0.3	0.2	2.8	2.3	44.9	0.8	6.4	1.3	1.7	6.9
2014	100.0	67.2	0.4	0.1	3.0	2.7	41.9	0.8	7.9	1.6	1.1	7.7
2015	100.0	69.0	0.3	0.2	3.1	3.1	41.9	0.5	9.1	1.5	1.1	8.2
2016	100.0	68.9	0.2	0.2	3.9	4.1	38.6	0.6	9.2	1.7	0.8	9.6
2017	100.0	66.9	0.3	0.1	4.3	5.0	35.6	1.2	8.4	1.7	0.6	9.7
2018	100.0	67.1	0.3	0.1	4.0	5.4	34.9	0.4	9.6	1.7	0.5	10.2
2019	100.0	68.0	0.2	0.2	3.6	5.5	35.4	0.5	10.1	1.8	0.3	10.4

특 별 법 범												우 소 범 년
합 계	교통사 고처리 특례법	도 로 교통법	성폭력범죄의처벌 및피해자보호등에 관한법률·성폭력 범죄의처벌등에 관한특례법	화학물질 관리법	성매매알 선등행위 의처벌에 관한법률	정보통신망 이용촉진및 정보보호등 에관한법률	아동· 청소년의 성보호에 관한법률	특정범죄 가중처벌 등에관한 법률	폭력행위 등처벌에 관한법률	기 타		
17,045	1,045	3,102	964	786	132	193	532	853	9,047	391	20	
18,633	1,017	2,963	1,005	1,080	141	263	690	669	9,986	819	59	
20,621	970	2,983	881	866	118	292	782	603	11,987	1,139	128	
13,861	804	2,318	976	427	41	202	705	440	6,950	998	107	
11,058	726	1,991	985	138	40	161	739	327	5,118	833	131	
10,286	729	1,839	881	66	72	155	585	177	4,638	1,144	266	
10,117	695	2,071	1,070	202	81	204	725	127	3,775	1,167	367	
10,782	745	2,276	1,148	131	80	236	626	134	4,360	1,046	526	
10,304	619	1,894	1,276	65	53	255	682	118	4,207	1,135	664	
10,614	578	2,098	1,425	35	22	254	673	91	4,118	1,320	1,114	
구 성 비 (%)												
38.6	2.4	7.0	2.2	1.8	0.3	0.4	1.2	1.9	20.5	0.9	0.0	
40.1	2.2	6.4	2.1	2.3	0.3	0.6	1.5	1.4	21.5	1.8	0.1	
38.5	1.8	5.6	1.7	1.6	0.2	0.5	1.5	1.1	22.4	2.1	0.2	
32.2	1.9	5.4	2.3	1.0	0.1	0.5	1.6	1.0	16.1	2.3	0.2	
32.4	2.1	5.8	2.9	0.4	0.1	0.5	2.2	1.0	15.0	2.4	0.4	
30.2	2.1	5.4	2.6	0.2	0.2	0.5	1.7	0.5	13.6	3.4	0.8	
30.0	2.1	6.1	3.2	0.6	0.2	0.6	2.1	0.4	11.2	3.5	1.1	
31.6	2.2	6.7	3.3	0.4	0.2	0.7	1.8	0.4	12.8	3.1	1.5	
30.9	1.9	5.7	3.8	0.2	0.1	0.8	2.0	0.4	12.6	3.4	2.0	
29.0	1.6	5.7	3.9	0.1	0.1	0.7	1.8	0.2	11.3	3.6	3.0	

제 8 항 가정보호

1. 가정보호사건 접수·처리별 년별비교표

구 분 연 도	접 수	처 리	전년에 대한 증감비율(%) (▽는 감소)		지 수	
			접 수	처 리	접 수	처 리
2010	3,257	3,812	▽30.9	▽20.9	100.0	100.0
2011	3,087	2,971	▽5.2	▽22.1	94.8	77.9
2012	3,801	3,626	23.1	22.0	116.7	95.1
2013	6,468	5,699	70.2	57.2	198.6	149.5
2014	9,489	8,586	46.7	50.7	291.3	225.2
2015	20,131	16,868	112.2	96.5	618.1	442.5
2016	22,482	21,802	11.7	29.3	690.3	571.9
2017	18,971	20,622	▽15.6	▽5.4	582.5	541.0
2018	19,739	18,448	4.0	▽10.5	606.0	483.9
2019	23,698	23,139	20.1	25.4	727.6	607.0

2. 가정보호사건 년별비교표 – 법원별 접수

연 도	2010	2011	2012	2013	2014	2015	2016	2017	2018	2019	평 균
법 원											
합 계	3,257	3,087	3,801	6,468	9,489	20,131	22,482	18,971	19,739	23,698	13,112
서울가정법원	628	561	661	1,349	2,181	3,322	3,076	2,574	3,065	3,615	2,103
의정부지방법원	186	167	297	332	438	1,439	1,394	1,599	1,315	1,272	844
인천가정법원	288	264	285	471	766	2,605	2,836	2,298	1,944	2,533	1,429
수원가정법원	586	676	769	1,282	1,948	5,699	5,921	4,375	4,440	5,653	3,135
춘천지방법원	114	139	210	300	294	553	664	560	588	678	410
대전가정법원	152	138	176	300	381	1,307	1,692	1,640	1,695	1,682	916
청주지방법원	137	107	145	163	184	402	810	602	481	750	378
대구가정법원	245	200	289	567	761	1,383	1,886	1,481	1,917	2,432	1,116
부산가정법원	231	201	298	368	731	469	629	714	717	1,114	547
울산가정법원	51	73	93	157	399	171	472	566	757	699	344
창원지방법원	174	201	137	311	292	624	1,011	926	838	1,019	553
광주가정법원	324	249	279	590	723	1,493	1,139	1,016	1,174	1,524	851
전주지방법원	97	79	115	118	209	362	454	297	430	371	253
제주지방법원	44	32	47	160	182	302	498	323	378	356	232

3. 가정보호사건 처분별 년별비교표

구 분 연 도	합 계	보호처분	불처분	기타
2010	3,812 (100.0)	2,368 (62.1)	1,275 (33.5)	169 (4.4)
2011	2,971 (100.0)	1,855 (62.4)	974 (32.8)	142 (4.8)
2012	3,626 (100.0)	2,253 (62.1)	1,206 (33.3)	167 (4.6)
2013	5,699 (100.0)	3,749 (65.8)	1,772 (31.1)	178 (3.1)
2014	8,586 (100.0)	5,552 (64.6)	2,856 (33.3)	178 (2.1)
2015	16,868 (100.0)	8,917 (52.9)	7,319 (43.4)	632 (3.7)
2016	21,802 (100.0)	11,368 (52.1)	9,792 (44.9)	642 (3.0)
2017	20,622 (100.0)	11,562 (56.1)	8,802 (42.7)	258 (1.2)
2018	18,448 (100.0)	10,936 (59.3)	7,310 (39.6)	202 (1.1)
2019	23,139 (100.0)	13,360 (57.7)	9,578 (41.4)	201 (0.9)

주 : () 내 수는 구성비(%)임

4. 가정보호사건 중요죄명별 년별비교표 – 접수

연 도	합 계	상해· 폭 행	유기·학대 ·아동학사	체포· 감 금	협 박	명예훼손· 모욕	주 거· 신체수색	강 요	공 갈	재물손괴	기 타
2010	3,257	2,826	4	14	219	3	9	-	-	163	19
2011	3,087	2,645	3	11	233	3	10	3	1	158	20
2012	3,801	3,178	5	24	319	4	9	-	1	227	34
2013	6,468	5,459	3	32	478	5	12	3	1	423	52
2014	9,489	8,167	7	29	632	9	27	3	1	507	107
2015	20,131	16,994	2	36	1,610	12	40	1	5	1,294	137
2016	22,482	18,589	4	73	1,830	11	40	5	5	1,827	98
2017	18,971	15,549	2	85	1,577	12	23	-	3	1,628	92
2018	19,739	15,853	-	45	1,806	6	32	4	4	1,854	135
2019	23,698	18,318	3	63	2,601	10	18	3	2	2,596	84
구 성 비 (%)											
2010	100.0	86.8	0.1	0.4	6.7	0.1	0.3	-	-	5.0	0.6
2011	100.0	85.7	0.1	0.4	7.5	0.1	0.3	0.1	0.0	5.1	0.7
2012	100.0	83.6	0.1	0.6	8.4	0.1	0.2	-	0.0	6.0	1.0
2013	100.0	84.4	0.0	0.5	7.4	0.1	0.2	0.0	0.0	6.5	0.9
2014	100.0	86.1	0.1	0.3	6.7	0.1	0.3	0.0	0.0	5.3	1.1
2015	100.0	84.4	0.0	0.2	8.0	0.1	0.2	0.0	0.0	6.4	0.7
2016	100.0	82.7	0.0	0.3	8.2	0.1	0.2	0.0	0.0	8.1	0.4
2017	100.0	82.0	0.0	0.4	8.3	0.1	0.1	-	0.0	8.6	0.5
2018	100.0	80.3	-	0.2	9.2	0.0	0.2	0.0	0.0	9.4	0.7
2019	100.0	77.3	0.0	0.3	11.0	0.0	0.1	0.0	0.0	11.0	0.3

제 9 항 기 타

1. 공탁사건 년별비교표

가. 금 전 (금액단위 : 원)

연 도	구 분	공 탁		출 급 · 회 수	
		건 수	금 액	건 수	금 액
2010		222,635	8,801,392,027,825	184,355	8,625,766,549,848
2011		220,905	6,197,298,275,580	177,728	5,987,817,796,998
2012		206,088	5,689,193,858,284	174,305	5,381,446,151,932
2013		198,311	5,939,059,193,883	175,048	5,476,209,727,156
2014		205,017	5,584,786,142,037	176,756	5,537,408,377,501
2015		194,592	6,572,909,593,225	192,572	6,195,532,649,047
2016		207,969	8,550,793,820,714	204,307	7,447,009,408,509
2017		201,474	8,090,975,923,254	193,289	7,930,429,545,025
2018		215,625	8,931,259,302,248	185,252	8,466,527,718,730
2019		204,651	8,475,583,548,157	177,645	8,558,246,276,728

나. 유가증권 (금액단위 : 원)

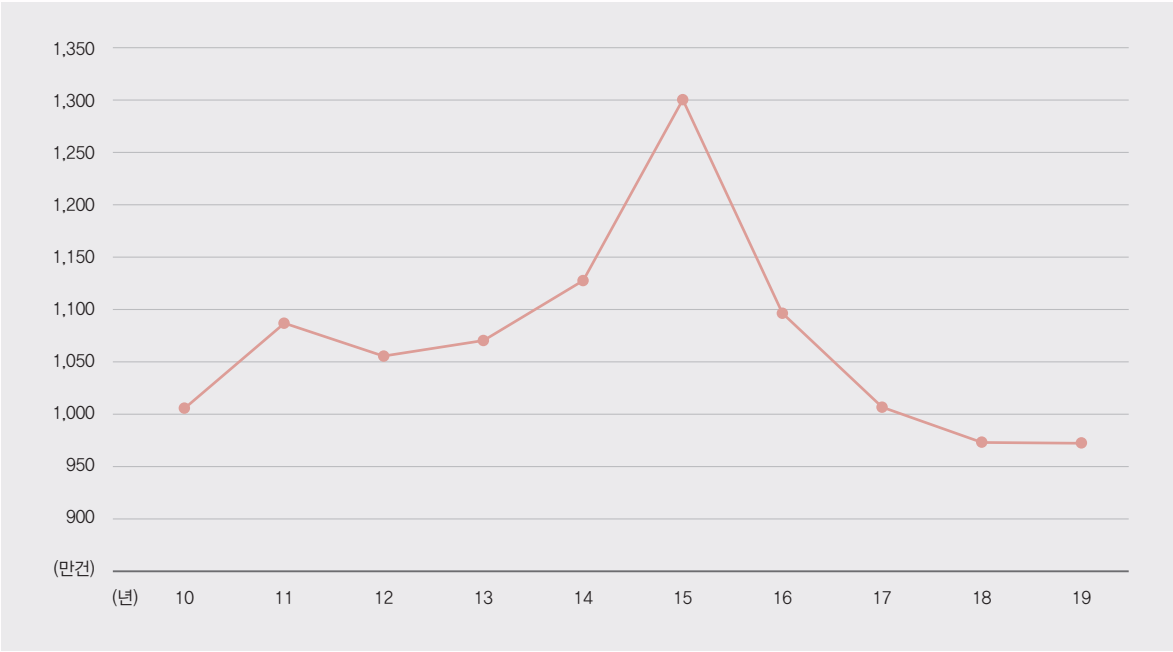
연 도	구 분	공 탁		출 급 · 회 수	
		건 수	금 액	건 수	금 액
2010		434	265,872,126,340	403	706,682,502,870
2011		805	345,851,387,849	610	327,321,304,682
2012		389	158,610,901,430	306	175,103,851,234
2013		919	650,465,190,508	390	332,446,068,668
2014		340	493,210,892,763	783	470,880,680,882
2015		551	733,230,950,611	577	633,070,739,700
2016		1,242	1,483,856,862,980	1,257	1,128,099,370,478
2017		462	1,622,602,665,425	426	1,648,436,441,808
2018		394	591,380,881,233	287	571,341,745,831
2019		336	713,488,425,763	226	707,175,245,992

2. 등기사건 년별비교표

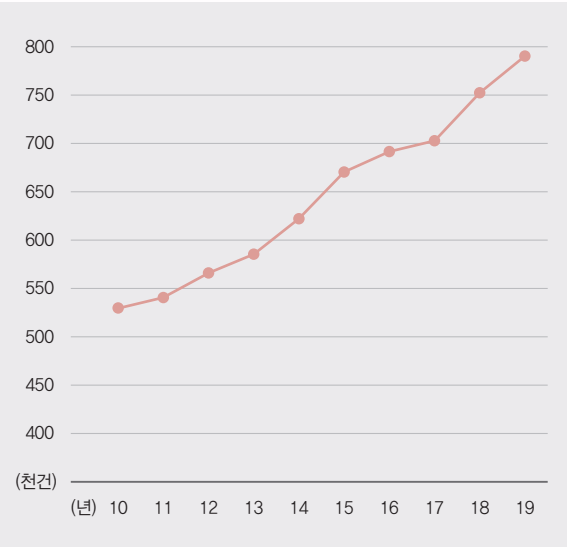
연 도	구 분	부 동 산 및 선 박	상 업	비영리 법 인	전년에 대한 증감 비율(%) (▽는 감소)			지 수		
					부 동 산 및 선 박	상 업	비 영 리 인	부 동 산 및 선 박	상 업	비 영 리 인
2010		10,059,192	529,636	54,859	▽3.6	1.4	2.9	100.0	100.0	100.0
2011		10,868,352	540,480	57,130	8.0	2.0	4.1	108.0	102.0	104.1
2012		10,555,130	566,268	58,460	▽2.9	4.8	2.3	104.9	106.9	106.6
2013		10,704,278	585,667	61,722	1.4	3.4	5.6	106.4	110.6	112.5
2014		11,276,386	622,208	64,958	5.3	6.2	5.2	112.1	117.5	118.4
2015		13,003,498	670,407	67,276	15.3	7.7	3.6	129.3	126.6	122.6
2016		10,963,691	691,557	66,855	▽15.7	3.2	▽0.6	109.0	130.6	121.9
2017		10,066,914	702,808	63,902	▽8.2	1.6	▽4.4	100.1	132.7	116.5
2018		9,733,476	752,346	67,627	▽3.3	7.0	5.8	96.8	142.0	123.3
2019		9,726,388	790,302	70,315	▽0.1	5.0	4.0	96.7	149.2	128.2

주 : 등기신청사건 전수임

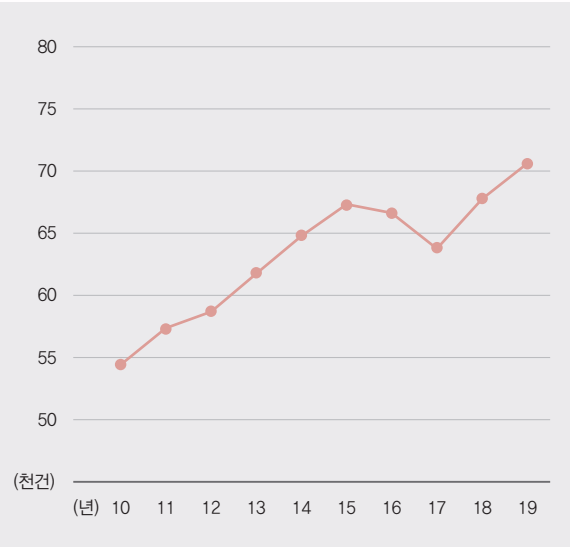
3. 부동산 및 선박 등기사건의 추이(도표)



4. 상업 등기사건의 추이(도표)



5. 비영리법인 등기사건의 추이(도표)



6. 등기사건 누년비교표 - 법원별

연 도	2010	2011	2012	2013	2014	2015	2016	2017	2018	2019
합 계	10,643,687	11,465,965	11,181,668	11,355,095	11,966,378	13,744,046	11,724,276	10,835,685	10,556,436	10,592,101
서울중앙지방법원	556,405	568,291	580,613	582,845	577,514	675,192	566,323	537,236	538,436	507,992
서울동부지방법원	194,844	221,504	248,139	247,487	239,280	326,633	263,044	246,774	205,720	207,345
서울남부지방법원	284,117	295,762	292,208	296,277	323,311	417,315	329,547	286,918	258,199	257,855
서울북부지방법원	231,610	252,317	252,710	257,604	330,544	449,915	330,894	273,779	252,345	242,982
서울서부지방법원	226,852	229,790	219,632	231,129	231,845	310,249	244,493	207,095	195,908	175,328
의정부지방법원	752,544	757,169	774,907	784,848	775,913	955,644	776,935	708,650	739,055	756,135
인천지방법원	794,766	869,599	838,655	885,341	918,845	1,072,467	886,452	813,246	828,147	861,221
수원지방법원	1,675,810	1,739,742	1,702,630	1,746,519	1,830,356	2,225,124	1,893,649	1,779,555	1,900,327	1,861,833
춘천지방법원	411,523	438,792	420,798	414,207	431,085	452,349	445,968	406,667	398,480	404,022
대전지방법원	853,458	943,354	931,049	910,579	981,647	1,132,678	978,701	930,766	881,480	895,181
청주지방법원	414,272	447,565	442,305	433,781	439,566	472,599	437,632	387,599	390,677	387,779
대구지방법원	1,081,070	1,212,151	1,182,816	1,237,297	1,274,063	1,405,168	1,167,524	1,094,684	1,051,557	1,049,295
부산지방법원	623,654	670,882	623,036	664,788	688,078	836,598	691,975	608,734	516,926	555,130
울산지방법원	304,955	338,700	325,887	322,078	384,988	399,080	348,215	326,811	256,783	282,191
창원지방법원	782,639	877,708	801,055	812,865	934,024	934,818	800,862	745,694	677,315	685,728
광주지방법원	817,373	894,757	868,404	857,694	909,907	926,863	847,987	787,274	795,443	813,731
전주지방법원	498,095	547,466	512,560	495,472	499,342	514,065	472,449	464,366	454,328	449,005
제주지방법원	139,700	160,416	164,264	174,284	196,070	237,289	241,626	229,837	215,310	199,348

주 : 등기신청사건임(등초본, 열람, 인감증명, 확정일자 등은 “8. 등기사항증명서 통수(개수) 누년비교표 - 법원별”에 기재)

7. 등록세 수입액 누년비교표 - 법원별

(단위 : 원)

연 도	2010	2011	2012	2013	2014
합 계	7,841,111,995,154	11,649,148,896,908	10,994,268,611,390	27,735,986,001,451	14,354,288,318,781
서울중앙지방법원	592,566,106,630	1,029,037,139,869	991,528,214,180	1,131,562,951,430	1,489,043,770,395
서울동부지방법원	175,079,849,920	306,547,085,040	320,068,954,120	351,008,810,650	405,528,170,840
서울남부지방법원	227,929,645,710	424,009,515,469	412,311,128,360	371,193,404,330	569,287,550,650
서울북부지방법원	215,142,855,810	208,142,607,013	202,252,248,770	263,980,955,400	329,415,502,400
서울서부지방법원	298,345,950,130	303,616,981,850	305,994,810,800	303,136,503,930	394,759,013,760
의정부지방법원	515,322,069,930	712,832,150,911	744,421,830,610	1,646,507,583,820	747,393,748,480
인천지방법원	516,750,184,211	1,024,722,231,772	976,681,446,970	1,191,951,090,282	1,285,318,717,490
수원지방법원	2,959,381,547,620	2,379,350,508,750	2,192,164,502,890	2,993,877,922,290	2,540,566,450,872
춘천지방법원	124,780,801,280	254,650,356,250	249,894,389,040	240,266,660,060	276,954,735,280
대전지방법원	392,147,471,591	776,395,528,160	823,298,815,180	767,744,349,880	1,063,077,655,140
청주지방법원	146,082,998,800	271,722,815,770	297,894,373,090	291,534,686,000	381,185,219,670
대구지방법원	410,404,352,081	845,030,907,673	893,268,276,230	1,396,532,723,276	1,345,739,431,060
부산지방법원	335,390,366,190	854,575,463,211	674,556,202,440	754,735,403,561	822,628,894,750
울산지방법원	158,435,993,110	361,567,080,340	326,534,735,340	13,590,857,802,840	465,043,516,410
창원지방법원	317,830,564,890	915,313,800,680	578,161,015,000	808,772,934,030	971,432,883,392
광주지방법원	265,066,555,861	559,373,613,890	579,131,325,230	1,160,988,399,970	654,632,870,832
전주지방법원	141,811,605,870	299,852,331,580	278,666,099,790	279,335,115,062	375,562,398,230
제주지방법원	48,643,075,520	122,408,778,680	147,440,243,350	191,998,704,640	236,717,789,130

연 도	2015	2016	2017	2018	2019
합 계	20,090,047,910,156	43,595,347,752,083	107,604,482,195,423	25,427,147,929,044	26,322,623,163,707
서울중앙지방법원	2,015,044,253,060	1,906,391,531,360	1,903,970,789,440	1,990,209,700,230	2,292,955,271,030
서울동부지방법원	758,548,832,640	905,594,905,120	1,811,804,189,890	997,234,573,710	957,538,129,810
서울남부지방법원	761,152,474,071	893,555,278,305	810,791,601,880	937,968,311,593	929,820,536,170
서울북부지방법원	450,701,048,140	510,066,714,320	481,913,198,110	505,311,708,550	715,453,203,037
서울서부지방법원	557,408,490,150	675,621,800,800	618,841,982,470	733,757,059,060	686,653,481,300
의정부지방법원	1,089,113,078,138	1,216,730,320,290	1,687,646,505,646	1,606,568,752,901	1,788,450,706,890
인천지방법원	1,447,693,377,855	25,417,066,097,653	1,884,703,555,227	2,699,030,381,835	2,820,100,933,291
수원지방법원	4,070,673,719,820	3,816,914,655,370	87,952,506,937,640	6,430,596,875,700	6,253,453,856,741
춘천지방법원	838,473,652,960	404,668,656,083	420,073,110,971	530,048,298,870	855,736,046,920
대전지방법원	1,391,832,374,440	1,286,810,031,848	1,696,167,803,660	1,626,250,678,528	1,469,884,919,750
청주지방법원	399,347,592,260	418,115,200,632	554,807,633,440	643,596,402,190	569,484,848,150
대구지방법원	1,611,696,047,603	1,846,989,105,400	2,290,177,871,975	2,278,726,628,088	1,645,189,726,514
부산지방법원	1,042,018,758,636	1,083,516,801,947	1,085,224,476,704	981,243,158,123	1,087,638,550,022
울산지방법원	545,629,701,350	536,418,183,940	612,978,694,540	428,946,176,631	795,303,790,705
창원지방법원	1,433,913,828,880	893,747,973,151	987,550,613,439	1,154,075,549,560	1,660,819,799,976
광주지방법원	803,671,523,882	748,694,947,714	1,938,593,268,711	855,062,553,623	943,264,015,841
전주지방법원	514,023,175,740	374,495,405,890	402,586,319,820	550,445,990,452	425,963,491,660
제주지방법원	359,105,980,531	659,950,142,260	464,143,641,860	478,075,129,400	424,911,855,900

8. 등기사항증명서 통수(개수) 년별비교표 – 법원별

연 도 법 원	2010	2011	2012	2013	2014	2015	2016	2017	2018	2019
합 계	17,033,436	15,350,148	14,062,670	14,053,395	14,115,423	14,932,823	14,301,094	13,635,769	13,345,800	13,663,977
서울중앙지방법원	2,498,770	2,196,193	1,856,040	1,765,370	1,679,172	1,669,487	1,616,555	1,603,214	1,544,658	1,645,087
서울동부지방법원	629,827	552,319	514,656	512,710	524,163	545,164	517,426	420,749	384,364	392,801
서울남부지방법원	735,820	664,233	607,707	620,926	619,393	639,304	593,567	541,110	550,235	549,063
서울북부지방법원	520,676	499,006	498,967	476,377	504,363	538,193	485,951	528,641	509,145	452,248
서울서부지방법원	571,562	451,380	404,896	416,253	433,424	462,252	463,076	432,546	425,996	377,218
의정부지방법원	945,209	847,539	795,043	769,457	771,595	817,847	790,418	759,710	749,370	815,644
인천지방법원	976,327	886,302	793,177	800,624	843,367	913,293	842,540	784,490	817,631	881,319
수원지방법원	2,173,518	1,956,486	1,818,070	1,837,005	1,862,083	2,040,704	1,988,806	1,899,491	1,880,775	1,946,360
춘천지방법원	545,676	492,091	452,718	443,637	429,836	443,394	437,253	405,051	400,629	398,220
대전지방법원	1,240,686	1,081,381	1,033,201	1,044,992	1,028,349	1,089,079	1,052,050	1,004,393	976,366	1,063,667
청주지방법원	571,532	524,050	485,410	477,211	474,612	499,849	473,823	441,242	419,775	430,203
대구지방법원	1,427,023	1,295,761	1,203,725	1,209,599	1,210,423	1,305,100	1,204,042	1,171,124	1,163,673	1,170,365
부산지방법원	888,596	840,133	768,485	807,322	810,946	849,410	849,517	804,667	745,272	745,430
울산지방법원	278,358	267,837	244,597	248,927	255,641	271,969	270,473	256,785	243,362	245,748
창원지방법원	924,594	854,661	776,942	771,247	810,244	870,106	778,438	757,273	709,729	704,778
광주지방법원	1,255,577	1,161,398	1,090,220	1,096,151	1,084,969	1,173,790	1,150,405	1,080,775	1,090,080	1,094,700
전주지방법원	639,214	574,844	526,728	550,648	555,785	564,944	550,979	526,504	530,099	539,185
제주지방법원	210,471	204,534	192,088	204,939	217,058	238,938	235,775	218,004	204,641	211,941

9. 등기사항증명서 수수료 년별비교표 – 법원별

연 도 법 원	2015	2016	2017	2018	2019
합 계	15,675,332,700	14,925,509,400	14,251,859,100	13,957,279,900	14,192,835,800
서울중앙지방법원	1,900,229,600	1,837,386,300	1,798,988,200	1,733,816,900	1,849,039,700
서울동부지방법원	603,597,300	572,666,300	464,454,300	412,791,600	424,324,300
서울남부지방법원	692,266,800	632,105,400	575,942,300	589,244,900	583,507,700
서울북부지방법원	584,212,100	529,467,500	568,429,900	551,799,100	491,113,100
서울서부지방법원	503,667,100	504,613,900	473,126,700	465,441,100	408,179,300
의정부지방법원	836,802,500	818,159,800	780,707,500	773,154,300	845,901,000
인천지방법원	976,390,800	868,648,600	818,514,700	853,116,300	912,943,600
수원지방법원	2,073,524,900	2,042,557,200	1,951,290,500	1,932,622,800	1,973,622,300
춘천지방법원	449,992,600	436,683,800	416,516,600	403,567,400	405,718,300
대전지방법원	1,115,586,000	1,062,977,300	1,025,965,100	1,001,569,800	1,053,220,600
청주지방법원	503,399,100	465,011,700	432,439,600	418,847,800	413,790,900
대구지방법원	1,345,662,200	1,230,248,600	1,202,982,500	1,209,380,900	1,210,425,700
부산지방법원	913,821,000	915,873,800	861,716,600	798,770,200	798,469,600
울산지방법원	279,469,900	272,811,500	260,534,200	248,293,100	247,740,700
창원지방법원	903,894,800	816,444,900	779,695,900	728,826,400	723,805,000
광주지방법원	1,167,334,100	1,131,849,500	1,080,468,000	1,091,097,600	1,095,417,100
전주지방법원	574,715,800	541,479,800	529,163,900	530,575,100	537,768,400
제주지방법원	250,766,100	246,523,500	230,922,600	214,364,600	217,848,500

10. 수입인지 수입액 년별비교표

연 도	구 분	총 액	민 사	행정·특허	가 사	가족관계 등록비송	형 사
2010		260,881,722,800	245,487,874,400	10,108,161,300	5,026,443,100	193,671,200	65,572,800
2011		313,417,338,700	297,366,359,900	10,750,149,100	5,059,581,100	169,858,400	71,390,200
2012		320,909,480,300	303,556,389,800	11,794,986,500	5,333,734,600	146,345,900	78,023,500
2013		298,003,378,800	281,950,734,200	11,009,947,800	4,816,803,900	152,443,900	73,449,000
2014		307,063,203,700	289,650,425,100	12,399,171,800	4,767,886,600	162,976,900	82,743,300
2015		294,532,754,600	274,428,207,300	14,778,456,200	5,055,644,400	174,165,800	96,280,900
2016		285,250,492,200	264,395,139,600	15,571,769,700	4,989,968,400	170,221,500	123,393,000
2017		283,792,893,200	258,607,122,000	17,075,356,500	7,833,675,300	147,889,500	128,849,900
2018		311,691,508,000	286,675,193,500	16,208,291,200	8,538,719,700	144,622,400	124,681,200
2019		310,932,050,300	278,646,909,800	22,944,843,600	9,073,751,800	129,268,500	137,276,600

11. 벌과금액 년별비교표

종 류	총 액	형사공판	약식명령	즉결심판	과태료사건	전년에 대한 증감비율(%) (▽는 감소)	지 수
연 도							
2015	3,935,106,035,608	2,812,841,699,360	1,091,033,330,798	3,947,788,000	27,283,217,450	▽39.9	100.0
2016	3,655,471,991,693	2,292,824,215,524	1,316,710,974,914	5,398,865,640	40,537,935,615	▽7.1	92.9
2017	3,557,099,035,034	2,359,353,713,403	1,145,405,821,792	6,254,631,781	46,084,868,058	▽2.7	90.4
2018	4,853,484,027,454	3,791,852,780,884	1,012,308,820,054	5,114,496,330	44,207,930,186	36.4	123.3
2019	7,259,339,802,805	6,235,021,391,866	973,077,387,486	5,515,895,350	45,725,128,103	49.6	184.5

12. 가족관계등록비송사건 년별비교표

구 분	접 수	처 리	전년에 대한 증감비율(%) (▽는 감소)		지 수	
연 도			접 수	처 리	접 수	처 리
2010	322,830	330,906	▽6.6	▽4.8	100.0	100.0
2011	320,161	317,308	▽0.8	▽4.1	99.2	95.9
2012	313,819	317,266	▽2.0	▽0.0	97.2	95.9
2013	321,751	317,828	2.5	0.2	99.7	96.0
2014	313,846	313,313	▽2.5	▽1.4	97.2	94.7
2015	308,665	306,799	▽1.7	▽2.1	95.6	92.7
2016	297,241	295,379	▽3.7	▽3.7	92.1	89.3
2017	288,790	293,747	▽2.8	▽0.6	89.5	88.8
2018	293,331	287,897	1.6	▽2.0	90.9	87.0
2019	288,387	290,634	▽1.7	1.0	89.3	87.8

13. 가족관계등록비송사건 누년비교표 – 법원별 접수

연 도 법 원	2010	2011	2012	2013	2014	2015	2016	2017	2018	2019
합 계	322,830	320,161	313,819	321,751	313,846	308,665	297,241	288,790	293,331	288,387
서울가정법원	18,555	18,121	16,713	16,514	14,321	13,171	12,883	12,292	12,064	11,980
서울동부지방법원	10,375	10,068	9,742	9,830	9,276	8,939	8,357	7,731	8,244	7,705
서울남부지방법원	13,141	12,467	12,089	12,042	11,738	11,592	10,792	10,474	10,507	10,148
서울북부지방법원	12,621	12,404	11,714	12,081	13,427	13,615	12,674	12,112	12,260	11,857
서울서부지방법원	8,176	8,031	7,622	7,978	7,552	7,257	6,907	6,642	6,696	6,415
의정부지방법원	18,633	18,917	18,991	19,454	18,996	18,796	18,528	17,652	18,785	18,488
인천가정법원	24,640	24,557	24,402	25,105	25,567	25,064	24,631	24,413	24,663	24,781
수원가정법원	47,542	47,399	46,878	47,701	46,273	45,684	44,023	43,375	44,997	44,900
춘천지방법원	9,675	9,439	9,421	9,641	9,267	9,367	9,208	8,781	8,811	8,723
대전가정법원	22,944	23,178	22,344	22,407	22,288	22,417	21,889	21,900	22,175	21,876
청주지방법원	11,539	11,524	10,906	11,354	10,832	10,130	9,624	9,974	9,972	9,747
대구가정법원	30,002	30,325	30,742	32,590	32,190	32,758	31,355	30,278	29,908	29,502
부산가정법원	26,072	25,448	24,991	24,695	23,796	23,305	22,779	21,570	20,860	20,711
울산가정법원	10,579	10,183	10,289	10,244	10,326	9,847	9,242	9,198	9,130	9,049
창원지방법원	22,880	22,956	22,701	23,190	22,342	21,357	20,781	19,631	19,849	18,809
광주가정법원	20,395	20,453	19,758	21,552	20,783	20,877	19,544	19,033	19,781	19,181
전주지방법원	11,217	10,931	11,042	11,449	10,935	10,508	10,008	9,881	10,258	10,116
제주지방법원	3,844	3,760	3,474	3,924	3,937	3,981	4,016	3,853	4,371	4,399