



의안번호	제 2010 - 21 호
의 결 연 월 일	2010. 11. 22. (제29차 회의)

보  
고  
안  
건

## 운영지원단 업무보고

제 출 자	운영지원단장
-------	--------

---

# 목 차

I. 양형기준 시행 경과 .....	1
1. 사건 접수 .....	1
2. 처리 현황 .....	7
3. 범죄군별 양형기준 비율 .....	11
4. 월별 양형기준 비율 .....	16
5. 죄명별 유형/영역에 의한 사건수 .....	22
6. 범죄군에 따른 월별 평균형량 .....	27
II. 2010 국정감사 보고 .....	39
1. 개요 .....	39
2. 주요 내용 .....	39
III. 전문위원 위촉·해촉 및 위촉식 개최 .....	40
1. 개요 .....	40
2. 추진 내역 .....	40
3. 전문위원 위촉식 개최 .....	41
IV. 전문위원 업무지원 .....	42
1. 전문위원 회의 지원 .....	42
2. 전문위원 요청자료 제공 .....	43
V. 양형기준 의견수렴 계획 보고 .....	44

---

1. 개요 .....	44
2. 관련 규정 .....	44
3. 의견수렴 계획 .....	44
4. 시행 일정 .....	47
VI. 제3기 양형기준 설정 예상범죄 양형자료조사 .....	48
1. 필요성 .....	48
2. 조사내용 .....	48
3. 기타사항 .....	49
VII. ‘양형위원회에 바란다’ 접수 의견 보고 .....	51
1. 개요 .....	51
2. 접수 의견 .....	51
3. 처리결과 .....	51

## I. 양형기준 시행 관련 보고

### 1. 사건 접수

○ 8개 범죄 양형기준이 시행에 들어간 2009. 7. 1. 부터 2010. 8. 31.  
까지 법원에 접수된 8개 범죄 사건의 죄명별 현황은 아래와 같음

◆ 단일범 내지 동종경합범 ◆

범죄군	세부죄명	구분			전체
		고합	고단	고정	
살인죄	살인	281	-	-	281
	살인미수	400	-	-	400
	존속살해	21	-	-	21
	존속살해미수	16	-	-	16
	전체	718	-	-	718
뇌물죄	뇌물공여	185	408	18	611
	뇌물수수	100	211	0	311
	부정처사후수뢰	11	6	0	17
	수뢰후부정처사	10	1	0	11
	제3자뇌물교부	16	16	1	33
	제3자뇌물취득	6	10	1	17
	특가범(뇌물)	75	0	0	75
	전체	403	652	20	1,075
성범죄	강간	88	1	0	89
	강간살인	1	0	0	1
	강간상해	125	0	0	125
	강간치사	1	0	0	1
	강간치상	304	0	0	304
	강도강간	9	0	0	9
	강제추행	34	309	300	643
	강제추행상해	32	0	0	32
	강제추행치상	98	8	0	106
	미성년자의제강간	11	0	0	11

범죄군	세부죄명	구분			전체
		고합	고단	고정	
	미성년자의제강간치상	1	0	0	1
	미성년자의제강제추행	4	25	5	34
	성폭력범죄(13세미만미성년자강간등)	319	4	7	330
	성폭력범죄(강간등살인)	3	0	0	3
	성폭력범죄(강간등상해)	80	0	0	80
	성폭력범죄(강간등치상)	93	0	0	93
	성폭력범죄(장애인에대한준강간등)	85	21	2	108
	성폭력범죄(절도강간등)	13	0	0	13
	성폭력범죄(주거침입강간등)	170	0	0	170
	성폭력범죄(친족관계에의한강간)	38	0	0	38
	성폭력범죄(친족관계에의한강제추행)	50	1	0	51
	성폭력범죄(친족관계에의한준강간)	8	1	0	9
	성폭력범죄(친족관계에의한준강제추행)	6	0	0	6
	성폭력범죄(특수강간)	218	0	0	218
	성폭력범죄(특수강도강간등)	49	0	0	49
	성폭력범죄(특수강제추행)	18	0	0	18
	성폭력범죄(특수준강간)	74	0	0	74
	성폭력범죄(특수준강제추행)	2	0	0	2
	성폭력범죄특례법(13세미만미성년자강간등)	80	1	0	81
	성폭력범죄특례법(강간등상해)	26	0	0	26
	성폭력범죄특례법(강간등치상)	41	0	0	41
	성폭력범죄특례법(장애인에대한준강간등)	15	1	0	16
	성폭력범죄특례법(절도강간등)	3	0	0	3
	성폭력범죄특례법(주거침입강간등)	59	1	0	60
	성폭력범죄특례법(친족관계에의한강간)	3	0	0	3
	성폭력범죄특례법(친족관계에의한강제추행)	4	0	0	4
	성폭력범죄특례법(친족관계에의한준강제추행)	1	0	0	1
	성폭력범죄특례법(특수강간)	36	0	0	36
	성폭력범죄특례법(특수강도강간등)	7	0	0	7
	성폭력범죄특례법(특수강제추행)	1	0	0	1
	성폭력범죄특례법(특수준강간)	19	0	0	19

범죄군	세부죄명	구분			전체
		고합	고단	고정	
	아동·청소년성보호법(강간등)	255	5	13	273
	준강간	87	0	0	87
	준강간치상	9	0	0	9
	준강제추행	15	87	47	149
	준강제추행치상	2	0	0	2
	청소년성보호법(청소년강간등)	255	5	28	288
	전체	2,852	470	402	3,724
강도죄	강도	81	0	-	81
	강도살인	11	0	-	11
	강도상해	481	1	-	482
	강도치사	1	0	-	1
	강도치상	28	0	-	28
	준강도	60	0	-	60
	준특수강도	11	0	-	11
	특가법(강도)	8	1	-	9
	특가법(강도상해등재범)	2	0	-	2
	특수강도	316	7	-	323
	전체	999	9	-	1,008
횡령· 배임죄	배임	11	519	90	620
	업무상배임	13	288	72	373
	업무상횡령	43	1,748	540	2,331
	특경가법(배임)	175	5	0	180
	특경가법(횡령)	239	5	0	244
	횡령	25	1,563	699	2,287
	전체	506	4,128	1,401	6,035
위증죄	모해위증	0	13	0	13
	위증	24	1,344	317	1,685
	위증교사	5	157	9	171
	전체	29	1,514	326	1,869
무고죄	무고	22	1,471	493	1,986
	특가법(무고)	6	0	0	6
	전체	28	1,471	493	1,992

◆ 이중경합범(8개 범죄가 대표죄명에 해당하는 경우) ◆

범죄군	세부죄명	구분			전체
		고합	고단	고정	
살인죄	살인	129	-	-	129
	살인미수	152	-	-	152
	존속살해	14	-	-	14
	존속살해미수	3	-	-	3
	전체	298	-	-	298
뇌물죄	뇌물공여	113	88	2	203
	뇌물수수	48	71	0	119
	부정처사후수뢰	18	2	0	20
	수뢰후부정처사	18	1	0	19
	제3자뇌물교부	11	10	0	21
	제3자뇌물취득	6	6	0	12
	특가범(뇌물)	58	1	0	59
	전체	272	179	2	453
성범죄	강간	134	0	0	134
	강간살인	2	0	0	2
	강간상해	83	0	0	83
	강간치사	1	0	0	1
	강간치상	112	0	0	112
	강도강간	23	0	0	23
	강제추행	32	193	115	340
	강제추행상해	9	0	0	9
	강제추행치상	47	1	0	48
	미성년자의제강간	7	0	0	7
	미성년자의제강제추행	3	2	0	5
	성폭력범죄(13세미만미성년자강간등)	144	0	0	144
	성폭력범죄(강간등살인)	7	0	0	7
	성폭력범죄(강간등상해)	58	1	0	59
	성폭력범죄(강간등치상)	76	0	0	76
	성폭력범죄(장애인에대한준강간등)	14	0	0	14
	성폭력범죄(절도강간등)	14	0	0	14



범죄군	세부죄명	구분			전체
		고합	고단	고정	
	성폭력범죄(주거침입강간등)	120	0	0	120
	성폭력범죄(친족관계에의한강간)	51	0	0	51
	성폭력범죄(친족관계에의한강제추행)	37	1	0	38
	성폭력범죄(친족관계에의한준강간)	2	0	0	2
	성폭력범죄(친족관계에의한준강제추행)	11	0	0	11
	성폭력범죄(특수강간)	147	0	0	147
	성폭력범죄(특수강도강간등)	161	0	0	161
	성폭력범죄(특수강제추행)	22	0	0	22
	성폭력범죄(특수준강간)	34	0	0	34
	성폭력범죄특례법(13세미만미성년자강간등)	36	0	0	36
	성폭력범죄특례법(강간등상해)	13	0	0	13
	성폭력범죄특례법(강간등치상)	14	0	0	14
	성폭력범죄특례법(장애인에대한준강간등)	1	0	0	1
	성폭력범죄특례법(절도강간등)	3	0	0	3
	성폭력범죄특례법(주거침입강간등)	24	2	0	26
	성폭력범죄특례법(친족관계에의한강간)	12	0	0	12
	성폭력범죄특례법(친족관계에의한강제추행)	5	0	0	5
	성폭력범죄특례법(특수강간)	23	0	0	23
	성폭력범죄특례법(특수강도강간등)	29	0	0	29
	성폭력범죄특례법(특수강제추행)	4	0	0	4
	성폭력범죄특례법(특수준강간)	7	0	0	7
	성폭력범죄특례법(특수준강제추행)	1	0	0	1
	아동·청소년성보호법(강간등)	101	0	0	101
	준강간	23	0	0	23
	준강간치상	3	0	0	3
	준강제추행	2	22	1	25
	준강제추행치상	2	0	0	2
	청소년성보호법(청소년강간등)	101	1	4	106
	전체	1,755	223	120	2,098
강도죄	강도	117	11	-	128
	강도살인	38	0	-	38

범죄군	세부죄명	구분			전체
		고합	고단	고정	
	강도상해	449	5	-	454
	강도치사	3	0	-	3
	강도치상	39	0	-	39
	준강도	47	2	-	49
	준특수강도	5	0	-	5
	특가법(강도)	7	0	-	7
	특가법(강도상해등재범)	10	0	-	10
	특강법(특수강도)	2	0	-	2
	특수강도	401	9	-	410
	전체	1,118	27	-	1,145
횡령· 배임죄	배임	12	121	5	138
	업무상배임	48	242	16	306
	업무상횡령	76	786	118	980
	특경가법(배임)	149	4	0	153
	특경가법(횡령)	238	3	0	241
	횡령	31	664	140	835
	전체	554	1,820	279	2,653
위증죄	모해위증	0	10	0	10
	위증	9	99	6	114
	위증교사	3	20	0	23
	전체	12	129	6	147
무고죄	무고	25	352	71	448
	특가법(무고)	5	0	0	5
	전체	30	352	71	453

○ 위 통계에는 피고인이 소년인 사건, 정식재판청구사건, 미수범사건, 형법 제37조 후단 경합범사건 등까지 포함되어 있어 실제로 양형기준이 적용될 사건수는 이보다 적을 것으로 보임

## 2. 처리 현황

○ 2009. 7. 1. 이후 공소가 제기된 8개 범죄 사건(단일범, 경합범)으로  
서 2010. 8. 31. 까지 제1심 법원에서 처리된 현황은 아래와 같음

☞ 범죄군별 처리건수

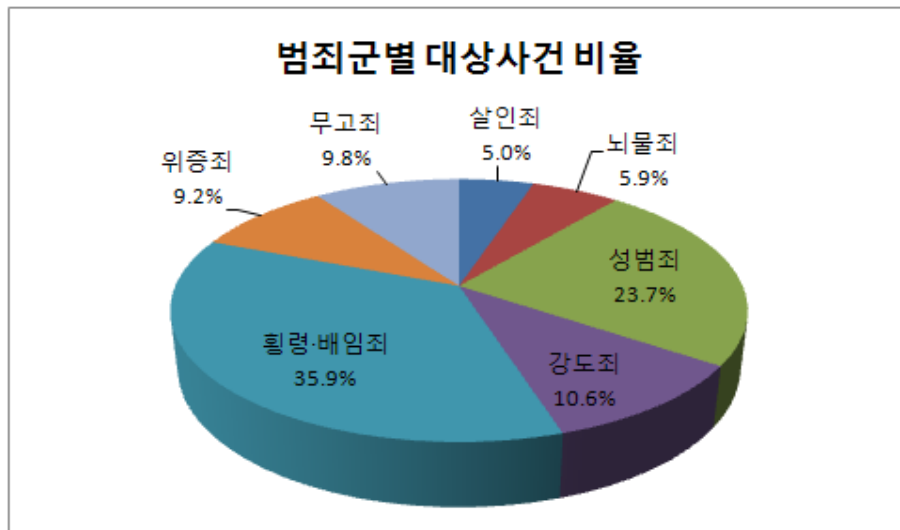
범죄군		사건 구분			전체
		고합	고단	고정	
살인죄	수	732	0	0	732
	비율	100.0%	0.0%	0.0%	100.0%
뇌물죄	수	400	451	11	862
	비율	46.4%	52.3%	1.3%	100.0%
성범죄	수	2,890	326	240	3,456
	비율	83.6%	9.4%	6.9%	100.0%
강도죄	수	1,542	1	0	1,543
	비율	99.9%	0.1%	0.0%	100.0%
횡령·배임죄	수	535	3,737	966	5,238
	비율	10.2%	71.3%	18.4%	100.0%
위증죄	수	41	1,136	171	1,348
	비율	3.0%	84.3%	12.7%	100.0%
무고죄	수	27	1,093	306	1,426
	비율	1.9%	76.6%	21.5%	100.0%
전체	수	6,167	6,744	1,694	14,605
	비율	42.2%	46.2%	11.6%	100.0%

☞ 세부죄명별 처리건수

범죄군	세부죄명	전체
살인죄	살인	280
	살인미수	414
	존속살해	24
	존속살해미수	14
	전체	732
뇌물죄	뇌물공여	451
	뇌물수수	231
	부정처사후수뢰	16
	수뢰후부정처사	20
	제3자뇌물교부	39
	제3자뇌물수수	3
	제3자뇌물취득	29
	특가법(뇌물)	73
	전체	862
성범죄	강간	122
	강간살인	1
	강간상해	157
	강간치사	2
	강간치상	302
	강도강간	17
	강제추행	474
	강제추행상해	37
	강제추행치상	112
	미성년자의제강간	8
	미성년자의제강간치상	1
	미성년자의제강제추행	22
	성폭력범죄(13세미만미성년자강간등)	351
	성폭력범죄(강간등살인)	6
	성폭력범죄(강간등상해)	114
	성폭력범죄(강간등치상)	120
	성폭력범죄(장애인에대한준강간등)	92

범죄군	세부죄명	전체
	성폭력범죄(절도강간등)	26
	성폭력범죄(주거침입강간등)	252
	성폭력범죄(친족관계에의한강간)	74
	성폭력범죄(친족관계에의한강제추행)	78
	성폭력범죄(친족관계에의한준강간)	7
	성폭력범죄(친족관계에의한준강제추행)	8
	성폭력범죄(특수강간)	236
	성폭력범죄(특수강도강간등)	176
	성폭력범죄(특수강제추행)	22
	성폭력범죄(특수준강간)	51
	성폭력범죄특례법(13세미만미성년자강간등)	26
	성폭력범죄특례법(강간등상해)	11
	성폭력범죄특례법(강간등치사)	2
	성폭력범죄특례법(강간등치상)	7
	성폭력범죄특례법(장애인에대한준강간등)	7
	성폭력범죄특례법(절도강간등)	2
	성폭력범죄특례법(주거침입강간등)	22
	성폭력범죄특례법(친족관계에의한강간)	6
	성폭력범죄특례법(친족관계에의한강제추행)	7
	성폭력범죄특례법(특수강간)	6
	성폭력범죄특례법(특수강도강간등)	5
	성폭력범죄특례법(특수준강제추행)	1
	성폭력특례법위반(특수강제추행)	3
	아동·청소년성보호법(강간등)	164
	준강간	43
	준강간치상	6
	준강제추행	97
	준강제추행치상	4
	청소년성보호법	1
	청소년성보호법(강간등)	1
	청소년성보호법(청소년강간등)	166
	특수강제추행	1

범죄군	세부죄명	전체
	전체	3,456
강도죄	강도	173
	강도살인	31
	강도상해	631
	강도치사	4
	강도치상	60
	준강도	109
	준특수강도	12
	특가법(강도)	10
	특가법(강도상해등재범)	10
	특강법(특수강도)	1
	특수강도	502
	전체	1,543
횡령·배임죄	배임	441
	업무상배임	316
	업무상횡령	2,137
	특경가법(배임)	143
	특경가법(횡령)	236
	횡령	1,965
	전체	5,238
위증죄	모해위증	12
	위증	1,117
	위증교사	219
	전체	1,348
무고죄	무고	1,420
	특가법(무고)	6
	전체	1,426



※ 범죄군별 비율

횡령·배임죄(35.9%) > 성범죄(23.7%) > 강도죄(10.6%) > 무고죄(9.8%) > 위증죄(9.2%) > 뇌물죄(5.9%) > 살인죄(5.0%)

### 3. 범죄군별 양형기준 비율

#### 가. 양형기준 적용대상

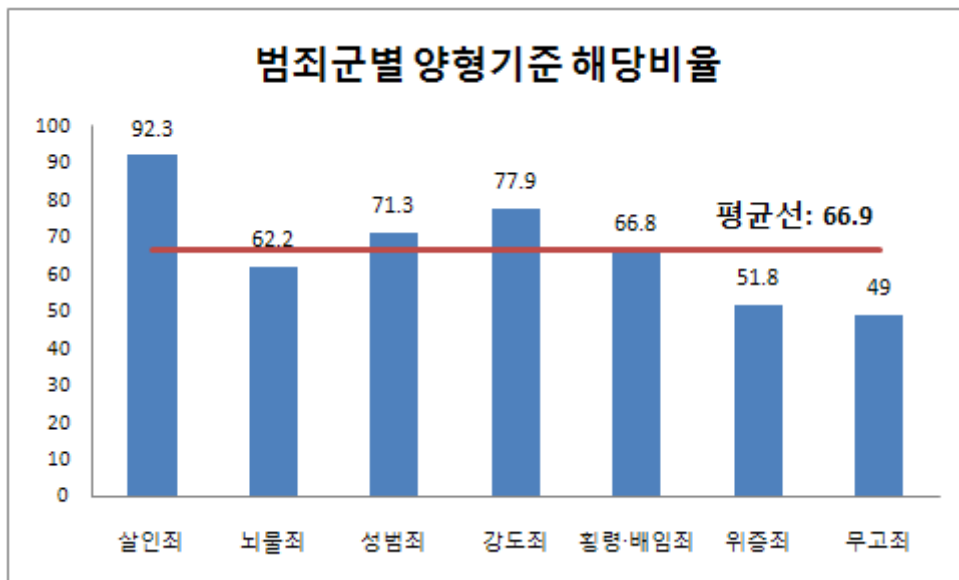
- 양형기준 적용대상에서 ‘비해당’의 사유는 기소시에 죄명은 양형기준 대상사건의 죄명이었으나, 인정죄명이 변경, 공소기각, 무죄사건, 미수범, 법 개정전 사건, 상상적 경합, 선고유예사건, 소년사건, 정식재판 청구사건, 형법 제37조 후단 경합범사건 등의 사건의 경우에는 비해당 사건으로 분류하였음

단위: 명

범죄군		양형기준 적용대상		전체
		해당	비해당	
살인죄	수	676	56	732
	비율	92.3%	7.7%	100.0%

단위: 명

범죄군		양형기준 적용대상		전체
		해당	비해당	
뇌물죄	수	536	326	862
	비율	62.2%	37.8%	100.0%
성범죄	수	2,463	993	3,456
	비율	71.3%	28.7%	100.0%
강도죄	수	1,202	341	1,543
	비율	77.9%	22.1%	100.0%
횡령·배임죄	수	3,501	1,737	5,238
	비율	66.8%	33.2%	100.0%
위증죄	수	698	650	1,348
	비율	51.8%	48.2%	100.0%
무고죄	수	699	727	1,426
	비율	49.0%	51.0%	100.0%
전체	수	9,775	4,830	14,605
	비율	66.9%	33.1%	100.0%





## 나. 양형기준 준수여부

○ 양형기준 적용 해당사건들을 대상으로 양형기준 준수율을 표시한 것이다. 여기에서 ‘준수’란 양형기준이 마련된 범죄의 단일범, 동종경합범 혹은 양형기준이 마련된 범죄들간의 이종경합범 사건에서 형종 및 형량기준(다수범죄 처리기준 포함)을 준수하였음을 의미하고, ‘하한준수’란 양형기준이 마련된 범죄와 양형기준이 마련되지 않은 범죄간의 이종경합범 사건 혹은 변론병합 사건에서 양형기준이 마련된 범죄의 양형기준상 형량범위의 하한을 준수하였음을 의미하며, ‘부준수’는 위와 같이 양형기준을 준수하거나 하한준수하지 않았음을 의미한다. 내용 중에서 ‘기타’는 기본범죄사건에 변론병합된 사건을 의미함

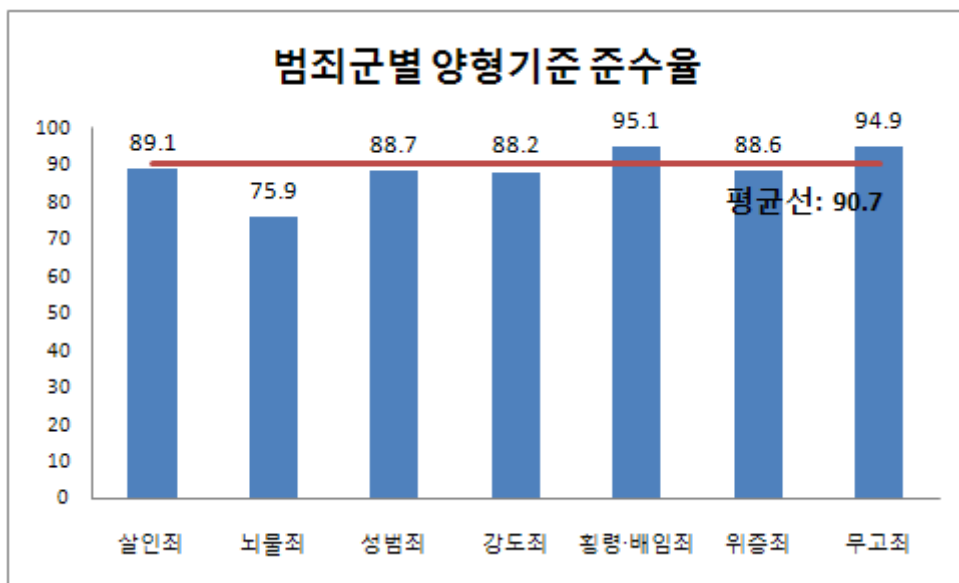
단위: 명

범죄군		양형기준 준수여부				전체
		준수	하한준수	부준수	기타	
살인죄	수	428	174	74	0	676
	비율	63.3%	25.7%	10.9%	0.0%	100.0%
뇌물죄	수	219	166	122	29	536
	비율	40.9%	31.0%	22.8%	5.4%	100.0%
성범죄	수	1,411	741	275	36	2,463
	비율	57.3%	30.1%	11.2%	1.5%	100.0%
강도죄	수	485	557	140	20	1,202
	비율	40.3%	46.3%	11.6%	1.7%	100.0%
횡령·배임죄	수	1,913	1,301	166	121	3,501
	비율	54.6%	37.2%	4.7%	3.5%	100.0%
위증죄	수	521	90	79	8	698
	비율	74.6%	12.9%	11.3%	1.1%	100.0%
무고죄	수	448	207	35	9	699
	비율	64.1%	29.6%	5.0%	1.3%	100.0%
전체	수	5,425	3,236	891	223	9,775
	비율	55.5%	33.1%	9.1%	2.3%	100.0%

○ 아래의 표는 ‘기타’를 제외하고 ‘하한준수’를 준수에 포함하여 전체사  
건에서의 준수율을 나타냄

단위: 명

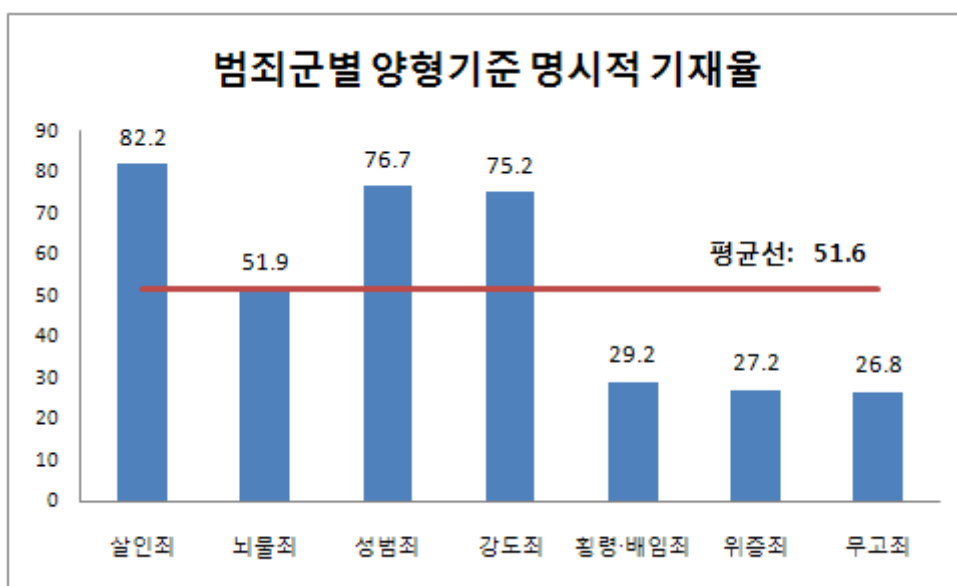
범죄군		양형기준 준수여부		전체
		준수(하한준수포함)	부준수	
살인죄	수	602	74	676
	비율	89.1%	10.9%	100.0%
뇌물죄	수	385	122	507
	비율	75.9%	24.1%	100.0%
성범죄	수	2,152	275	2,427
	비율	88.7%	11.3%	100.0%
강도죄	수	1,042	140	1,182
	비율	88.2%	11.8%	100.0%
횡령·배임죄	수	3,214	166	3,380
	비율	95.1%	4.9%	100.0%
위증죄	수	611	79	690
	비율	88.6%	11.4%	100.0%
무고죄	수	655	35	690
	비율	94.9%	5.1%	100.0%
전체	수	8,661	891	9,552
	비율	90.7%	9.3%	100.0%



#### 다. 양형기준의 명시적 기재여부

단위: 명

범죄군		명시적 기재여부		전체
		있음	없음	
살인죄	수	556	120	676
	비율	82.2%	17.8%	100.0%
뇌물죄	수	263	244	507
	비율	51.9%	48.1%	100.0%
성범죄	수	1,862	565	2,427
	비율	76.7%	23.3%	100.0%
강도죄	수	889	293	1,182
	비율	75.2%	24.8%	100.0%
횡령·배임죄	수	988	2,392	3,380
	비율	29.2%	70.8%	100.0%
위증죄	수	188	502	690
	비율	27.2%	72.8%	100.0%
무고죄	수	185	505	690
	비율	26.8%	73.2%	100.0%
전체	수	4,931	4,621	9,552
	비율	51.6%	48.4%	100.0%

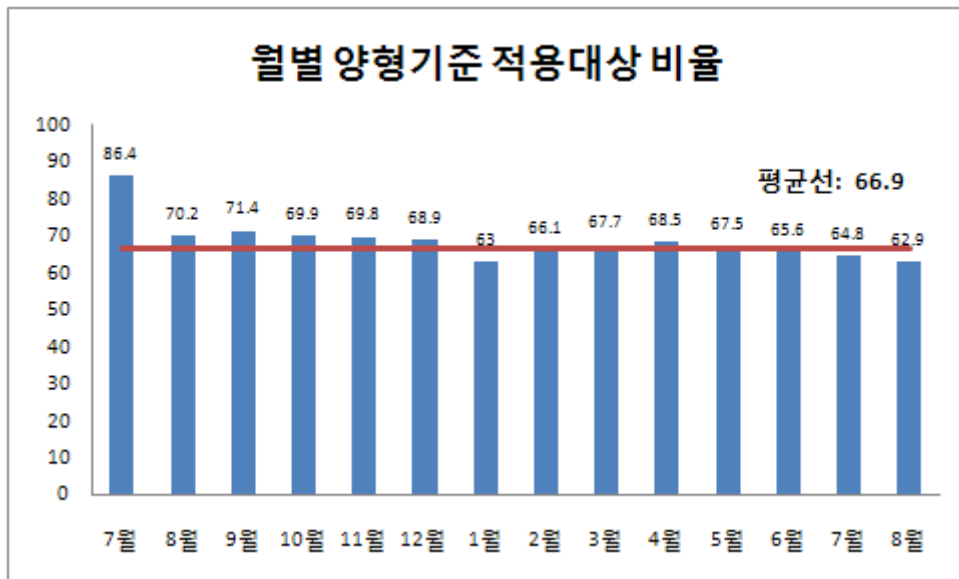


#### 4. 월별 양형기준 비율

##### 가. 양형기준 적용대상 비율

단위: 명

연도	월		양형기준 적용대상		전체
			해당	비해당	
2009년	7월	수	19	3	22
		비율	86.4%	13.6%	100.0%
	8월	수	160	68	228
		비율	70.2%	29.8%	100.0%
	9월	수	520	208	728
		비율	71.4%	28.6%	100.0%
	10월	수	612	264	876
		비율	69.9%	30.1%	100.0%
	11월	수	746	323	1,069
		비율	69.8%	30.2%	100.0%
	12월	수	859	388	1,247
		비율	68.9%	31.1%	100.0%
2010년	1월	수	841	493	1,334
		비율	63.0%	37.0%	100.0%
	2월	수	748	384	1,132
		비율	66.1%	33.9%	100.0%
	3월	수	571	273	844
		비율	67.7%	32.3%	100.0%
	4월	수	1,071	493	1,564
		비율	68.5%	31.5%	100.0%
	5월	수	899	432	1,331
		비율	67.5%	32.5%	100.0%
	6월	수	966	506	1,472
		비율	65.6%	34.4%	100.0%
	7월	수	976	531	1,507
		비율	64.8%	35.2%	100.0%
	8월	수	787	464	1,251
		비율	62.9%	37.1%	100.0%
전체		수	9,775	4,830	14,605
		비율	66.9%	33.1%	100.0%



#### 나. 양형기준 준수여부

단위: 명

연도	월		양형기준 준수여부				전체
			준수	하한준수	부준수	기타	
2009년	7월	수	9	10	0	0	19
		비율	47.4%	52.6%	0.0%	0.0%	100.0%
	8월	수	88	58	14	0	160
		비율	55.0%	36.3%	8.8%	0.0%	100.0%
	9월	수	287	176	51	6	520
		비율	55.2%	33.8%	9.8%	1.2%	100.0%
	10월	수	341	224	47	0	612
		비율	55.7%	36.6%	7.7%	0.0%	100.0%
2009년	11월	수	402	251	81	12	746
		비율	53.9%	33.6%	10.9%	1.6%	100.0%
	12월	수	473	297	81	8	859
		비율	55.1%	34.6%	9.4%	0.9%	100.0%
2010년	1월	수	438	297	94	12	841
		비율	52.1%	35.3%	11.2%	1.4%	100.0%

단위: 명

연도	월		양형기준 준수여부				전체
			준수	하한준수	부준수	기타	
	2월	수	413	236	79	20	748
		비율	55.2%	31.6%	10.6%	2.7%	100.0%
	3월	수	318	187	58	8	571
		비율	55.7%	32.7%	10.2%	1.4%	100.0%
	4월	수	591	356	84	40	1,071
		비율	55.2%	33.2%	7.8%	3.7%	100.0%
	5월	수	508	295	65	31	899
		비율	56.5%	32.8%	7.2%	3.4%	100.0%
	6월	수	566	294	78	28	966
		비율	58.6%	30.4%	8.1%	2.9%	100.0%
	7월	수	569	292	84	31	976
		비율	58.3%	29.9%	8.6%	3.2%	100.0%
	8월	수	422	263	75	27	787
		비율	53.6%	33.4%	9.5%	3.4%	100.0%
전체		수	5,425	3,236	891	223	9,775
		비율	55.5%	33.1%	9.1%	2.3%	100.0%

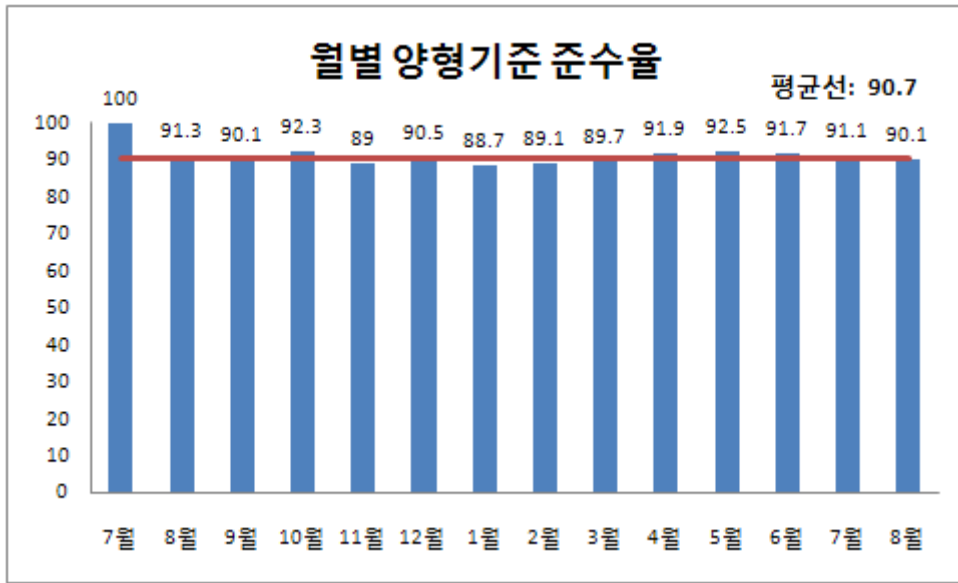
○ 아래의 표는 ‘기타’를 제외하고 ‘하한준수’를 준수에 포함하여 전체사건에서의 준수율을 나타냄

단위: 명

연도	월		양형기준 준수여부		전체
			준수(하한준수포함)	부준수	
2009년	7월	수	19	0	19
		비율	100.0%	0.0%	100.0%
	8월	수	146	14	160
		비율	91.3%	8.8%	100.0%
	9월	수	463	51	514
		비율	90.1%	9.9%	100.0%

단위: 명

연도	월		양형기준 준수여부		전체
			준수(하한준수포함)	부준수	
	10월	수	565	47	612
		비율	92.3%	7.7%	100.0%
	11월	수	653	81	734
		비율	89.0%	11.0%	100.0%
	12월	수	770	81	851
		비율	90.5%	9.5%	100.0%
2010년	1월	수	735	94	829
		비율	88.7%	11.3%	100.0%
	2월	수	649	79	728
		비율	89.1%	10.9%	100.0%
	3월	수	505	58	563
		비율	89.7%	10.3%	100.0%
	4월	수	947	84	1,031
		비율	91.9%	8.1%	100.0%
	5월	수	803	65	868
		비율	92.5%	7.5%	100.0%
	6월	수	860	78	938
		비율	91.7%	8.3%	100.0%
	7월	수	861	84	945
		비율	91.1%	8.9%	100.0%
	8월	수	685	75	760
		비율	90.1%	9.9%	100.0%
전체		수	8,661	891	9,552
		비율	90.7%	9.3%	100.0%



다. 양형기준의 명시적 기재여부

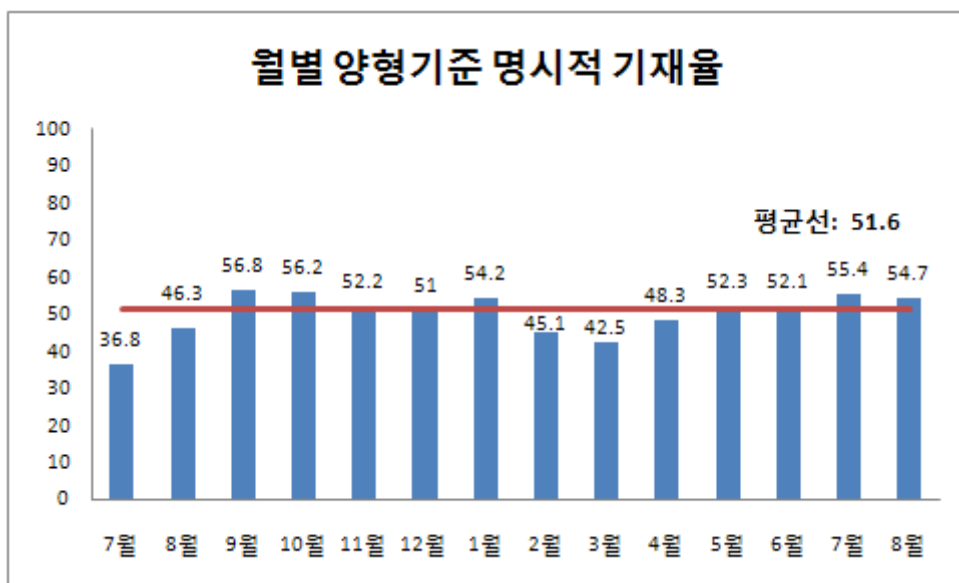
단위: 명

연도	월		명시적 기재여부		전체
			있음	없음	
2009년	7월	수	7	12	19
		비율	36.8%	63.2%	100.0%
	8월	수	74	86	160
		비율	46.3%	53.8%	100.0%
	9월	수	292	222	514
		비율	56.8%	43.2%	100.0%
	10월	수	344	268	612
		비율	56.2%	43.8%	100.0%
	11월	수	383	351	734
		비율	52.2%	47.8%	100.0%
	12월	수	434	417	851
		비율	51.0%	49.0%	100.0%
2010년	1월	수	449	380	829
		비율	54.2%	45.8%	100.0%
	2월	수	328	400	728
		비율	45.1%	54.9%	100.0%



단위: 명

연도	월		명시적 기재여부		전체
			있음	없음	
	3월	수	239	324	563
		비율	42.5%	57.5%	100.0%
	4월	수	498	533	1,031
		비율	48.3%	51.7%	100.0%
	5월	수	454	414	868
		비율	52.3%	47.7%	100.0%
	6월	수	489	449	938
		비율	52.1%	47.9%	100.0%
	7월	수	524	421	945
		비율	55.4%	44.6%	100.0%
	8월	수	416	344	760
		비율	54.7%	45.3%	100.0%
전체		수	4,931	4,621	9,552
		비율	51.6%	48.4%	100.0%



## 5. 죄명별 유형/영역에 의한 사건수

### 가. 살인죄

단위: 명

구분	유형		영역			전체
			가중	기본	감경	
살인	1유형	수	5	6	9	20
		비율	25.0%	30.0%	45.0%	100.0%
	2유형	수	108	66	79	253
		비율	42.7%	26.1%	31.2%	100.0%
	3유형	수	17	0	2	19
		비율	89.5%	0.0%	10.5%	100.0%
	전체	수	130	72	90	292
		비율	44.5%	24.7%	30.8%	100.0%
살인미수	1유형	수	4	4	5	13
		비율	30.8%	30.8%	38.5%	100.0%
	2유형	수	89	78	197	364
		비율	24.5%	21.4%	54.1%	100.0%
	3유형	수	2	2	3	7
		비율	28.6%	28.6%	42.9%	100.0%
	전체	수	95	84	205	384
		비율	24.7%	21.9%	53.4%	100.0%

### 나. 뇌물죄

단위: 명

구분	유형		영역			전체
			가중	기본	감경	
뇌물공여	1유형	수	67	75	3	145
		비율	46.2%	51.7%	2.1%	100.0%
	2유형	수	15	22	2	39
		비율	38.5%	56.4%	5.1%	100.0%
	3유형	수	7	5	4	16
		비율				

단위: 명

구분	유형		영역			전체
			가중	기본	감경	
	4유형	비율	43.8%	31.3%	25.0%	100.0%
		수	10	24	8	42
		비율	23.8%	57.1%	19.0%	100.0%
	전체	수	99	126	17	242
		비율	40.9%	52.1%	7.0%	100.0%
뇌물수수	1유형	수	19	63	3	85
		비율	22.4%	74.1%	3.5%	100.0%
	2유형	수	25	78	3	106
		비율	23.6%	73.6%	2.8%	100.0%
	3유형	수	12	19	3	34
		비율	35.3%	55.9%	8.8%	100.0%
	4유형	수	6	13	1	20
		비율	30.0%	65.0%	5.0%	100.0%
	5유형	수	4	14	0	18
		비율	22.2%	77.8%	0.0%	100.0%
	6유형	수	0	2	0	2
		비율	0.0%	100.0%	0.0%	100.0%
	전체	수	66	189	10	265
		비율	24.9%	71.3%	3.8%	100.0%

#### 다. 성범죄

단위: 명

구분	유형		영역			전체
			가중	기본	감경	
강간	1유형	수	118	150	33	301
		비율	39.2%	49.8%	11.0%	100.0%
	2유형	수	34	124	95	253
		비율	13.4%	49.0%	37.5%	100.0%
	3유형	수	73	21	7	101

단위: 명

구분	유형		영역			전체
			가중	기본	감경	
	전체	비율	72.3%	20.8%	6.9%	100.0%
		수	225	295	135	655
		비율	34.4%	45.0%	20.6%	100.0%
강제추행	1유형	수	46	281	134	461
		비율	10.0%	61.0%	29.1%	100.0%
	2유형	수	5	34	93	132
		비율	3.8%	25.8%	70.5%	100.0%
	3유형	수	8	15	4	27
		비율	29.6%	55.6%	14.8%	100.0%
	전체	수	59	330	231	620
		비율	9.5%	53.2%	37.3%	100.0%
13세미만	1유형	수	14	112	178	304
		비율	4.6%	36.8%	58.6%	100.0%
	2유형	수	2	9	7	18
		비율	11.1%	50.0%	38.9%	100.0%
	3유형	수	4	20	16	40
		비율	10.0%	50.0%	40.0%	100.0%
	전체	수	20	141	201	362
		비율	5.5%	39.0%	55.5%	100.0%
강간(상해)	2유형	수	14	55	372	441
		비율	3.2%	12.5%	84.4%	100.0%
	3유형	수	9	34	111	154
		비율	5.8%	22.1%	72.1%	100.0%
	전체	수	23	89	483	595
		비율	3.9%	15.0%	81.2%	100.0%
강제추행 (상해)	1유형	수	5	25	109	139
		비율	3.6%	18.0%	78.4%	100.0%
	2유형	수	4	6	18	28
		비율	14.3%	21.4%	64.3%	100.0%
	전체	수	9	31	127	167

단위: 명

구분	유형		영역			전체
			가중	기본	감경	
		비율	5.4%	18.6%	76.0%	100.0%
13세미만 (상해)	1유형	수	0	3	2	5
		비율	0.0%	60.0%	40.0%	100.0%
	2유형	수	5	5	3	13
		비율	38.5%	38.5%	23.1%	100.0%
	전체	수	5	8	5	18
		비율	27.8%	44.4%	27.8%	100.0%
강간(사망)	1유형	수	1	2	1	4
		비율	25.0%	50.0%	25.0%	100.0%
	2유형	수	5	1	0	6
		비율	83.3%	16.7%	0.0%	100.0%
	전체	수	6	3	1	10
		비율	60.0%	30.0%	10.0%	100.0%

## 라. 강도죄

단위: 명

구분	유형		영역			전체
			가중	기본	감경	
강도	1유형	수	6	70	146	222
		비율	2.7%	31.5%	65.8%	100.0%
	2유형	수	18	159	230	407
		비율	4.4%	39.1%	56.5%	100.0%
	전체	수	24	229	376	629
		비율	3.8%	36.4%	59.8%	100.0%
강도(상해)	1유형	수	11	45	165	221
		비율	5.0%	20.4%	74.7%	100.0%
	2유형	수	22	83	187	292
		비율	7.5%	28.4%	64.0%	100.0%
	전체	수	33	128	352	513

단위: 명

구분	유형		영역			전체
			가중	기본	감경	
		비율	6.4%	25.0%	68.6%	100.0%
강도(상습)	1유형	수	5	9	1	15
		비율	33.3%	60.0%	6.7%	100.0%
	전체	수	5	9	1	15
		비율	33.3%	60.0%	6.7%	100.0%
강도(사망)	1유형	수	0	4	-	4
		비율	0.0%	100.0%	-	100.0%
	2유형	수	9	12	-	21
		비율	42.9%	57.1%	-	100.0%
	전체	수	9	16	-	25
		비율	36.0%	64.0%	-	100.0%

#### 마. 횡령·배임죄

단위: 명

구분	유형		영역			전체
			가중	기본	감경	
횡령·배임	1유형	수	74	1,502	706	2,282
		비율	3.2%	65.8%	30.9%	100.0%
	2유형	수	34	412	287	733
		비율	4.6%	56.2%	39.2%	100.0%
	3유형	수	47	121	121	289
		비율	16.3%	41.9%	41.9%	100.0%
	4유형	수	15	16	27	58
		비율	25.9%	27.6%	46.6%	100.0%
	5유형	수	8	7	3	18
		비율	44.4%	38.9%	16.7%	100.0%
	전체	수	178	2,058	1,144	3,380
		비율	5.3%	60.9%	33.8%	100.0%

## 바. 위증죄

단위: 명

구분	유형		영역			전체
			가중	기본	감경	
위증	1유형	수	35	355	290	680
		비율	5.1%	52.2%	42.6%	100.0%
	2유형	수	0	9	1	10
		비율	0.0%	90.0%	10.0%	100.0%
	전체	수	35	364	291	690
		비율	5.1%	52.8%	42.2%	100.0%

## 사. 무고죄

단위: 명

구분	유형		영역			전체
			가중	기본	감경	
무고	1유형	수	33	316	336	685
		비율	4.8%	46.1%	49.1%	100.0%
	2유형	수	0	0	5	5
		비율	0.0%	0.0%	100.0%	100.0%
	전체	수	33	316	341	690
		비율	4.8%	45.8%	49.4%	100.0%

## 6. 범죄군에 따른 월별 평균형량

○ 범죄군별 표의 내용에서 음영이 들어간 값들은 표준편차의 값을 나타낸 것이며, (무)는 무기징역, (사)는 사형이 선고된 피고인 수를 나타냄

## 가. 살인죄

단위: 년

구분	유형	2009년					2010년							
		8월	9월	10월	11월	12월	1월	2월	3월	4월	5월	6월	7월	8월
살인	1유형	-	2.50	5.33	3.75	6.00	3.78	3.00	3.00	3.67	-	-	4.00	-
		-	-	2.88	1.06	-	1.35	-	-	1.15	-	-	1.41	-
	2유형	7.00	10.71	10.86 (무-1)	9.65 (무-1)	9.80	12.28	10.08 (무-2)	10.77	10.26 (무-2)	9.69 (무-2)	11.41 (무-1)	10.75 (무-1)	9.93
		5.66	2.89	2.82	3.79	4.32	4.45	3.40	3.06	3.65	3.28	4.40	3.88	3.24
	3유형	- (무-1)	20.00	15.00	-	- (무-1)	14.00 (무-2)	-	-	- (무-1)	12.67 (무-2)	- (무-2)	-	20.00 (무-2)
		-	-	-	-	-	-	-	-	-	8.74	-	-	-
	합계	7.00 (무-1)	10.76	9.86 (무-1)	9.18 (무-1)	9.67 (무-1)	11.46 (무-2)	9.57 (무-2)	10.21	9.60 (무-3)	10.25 (무-4)	11.41 (무-3)	10.27 (무-1)	10.56 (무-2)
		5.66	3.99	3.68	3.99	4.30	4.92	3.78	3.60	4.01	4.49	4.40	4.14	4.02
살인 미수	1유형	-	-	-	2.33	-	-	1.50	2.67	-	-	1.50	2.50	-
		-	-	-	0.76	-	-	-	0.47	-	-	-	0.71	-
	2유형	2.77	3.12	3.01	3.01	3.01	3.28	2.69	2.69	3.30	2.88	3.10	2.82	3.04
		0.72	1.75	0.97	0.82	1.08	0.92	0.63	1.03	1.40	0.64	0.88	0.83	0.98
	3유형	-	-	3.50	4.50	-	- (무-1)	-	-	-	-	3.00	-	4.00
		-	-	-	0.71	-	-	-	-	-	-	-	-	1.41
	합계	2.77	3.12	3.03	3.03	3.01	3.28 (무-1)	2.63	2.69	3.30	2.88	3.04	2.78	3.09
		0.72	1.75	0.96	0.88	1.08	0.92	0.67	0.98	1.40	0.64	0.90	0.81	1.01

주 : 1. 구분의 살인-3유형, 2009년 10월의 특강누범에 무기징역이 1건 있음



## 나. 뇌물죄

단위: 년

구분	유형	2009년					2010년							
		8월	9월	10월	11월	12월	1월	2월	3월	4월	5월	6월	7월	8월
뇌물공여	1유형	0.92	2.25	0.56	1.07	1.25	0.55	0.95	0.64	0.63	0.85	0.83	0.95	0.89
		0.59	1.06	0.38	0.78	0.67	0.32	0.66	0.12	0.23	0.31	0.52	0.52	0.47
	2유형	0.67	0.83	2.00	0.83	1.37	-	1.63	-	1.04	1.07	1.00	1.38	0.67
		-	0.24	-	0.17	0.58	1.25	0.53	0.69	0.00	0.79	0.00	0.79	0.00
	3유형	-	-	-	-	1.50	7.00	1.00	-	1.63	1.83	1.75	1.25	1.00
		-	-	-	-	0.71	-	-	-	0.95	0.29	1.06	0.35	-
	4유형	-	-	-	-	2.25	2.50	2.19	-	1.19	2.50	1.57	1.50	1.13
		-	-	-	-	0.35	0.71	1.22	-	0.26	0.41	0.53	0.71	0.25
	합계	0.83	1.54	0.92	0.98	1.41	0.92	1.50	0.64	1.05	1.22	1.13	1.16	0.91
		0.44	1.03	0.79	0.61	0.65	1.34	1.09	0.12	0.56	0.71	0.64	0.65	0.43
뇌물수수	1유형	-	0.60	-	0.92	0.81	0.86	1.00	0.54	0.75	0.65	0.85	0.80	0.69
		-	0.25	-	0.12	0.39	0.37	1.12	0.16	0.45	0.23	0.33	0.50	0.43
	2유형	0.94	1.06	1.04	1.39	1.13	1.22	0.83	1.00	1.11	1.11	1.35	1.70	1.5
		0.10	0.23	0.08	0.54	0.39	0.33	0.14	0.19	0.35	0.27	0.59	0.99	0.71
	3유형	1.50	3.00	2.25	2.50	2.25	1.78	2.42	2.00	2.33	2.67	2.63	3.67	2.67
		-	-	1.06	0.00	0.35	0.48	0.42	-	0.96	0.29	0.48	0.58	0.29
	4유형	-	-	-	-	-	3.27	3.25	-	3.50	3.83	4.25	3.38	3.75
		-	-	-	-	-	1.74	0.35	-	0.00	1.26	1.06	0.63	0.35
	5유형	-	-	-	-	-	6.50	5.25	-	5.50	8.00	4.50	5.70	5.33
		-	-	-	-	-	2.12	1.26	-	-	-	0.71	1.64	0.58

단위: 년

구분	유형	2009년					2010년							
		8월	9월	10월	11월	12월	1월	2월	3월	4월	5월	6월	7월	8월
	6유형	-	-	-	-	-	-	-	-	5.50	-	-	-	-
		-	-	-	-	-	-	-	-	0.71	-	-	-	-
	합계	1.08	1.03	1.44	1.57	1.13	1.99	2.39	0.93	1.60	1.54	1.84	2.15	2.31
		0.29	0.70	0.79	0.74	0.54	1.81	1.89	0.43	1.41	1.56	1.32	1.88	1.78

## 다. 성범죄

### (1) 일반 사건

단위: 년

구분	유형	2009년						2010년							
		7월	8월	9월	10월	11월	12월	1월	2월	3월	4월	5월	6월	7월	8월
강간	1유형	-	3.67	3.06	3.06	4.31	3.95	4.11	3.22	3.38	4.78	3.67	3.71	4.46	3.88
		-	1.04	1.10	1.00	2.33	2.87	2.31	2.36	1.31	2.57	1.35	2.15	2.44	1.81
	2유형	-	3.81	2.90	4.06	5.63	4.06	3.94	3.37	3.15	4.23	4.21	3.88	3.97	4.31
		-	1.51	0.21	2.20	5.63	1.94	1.25	1.63	1.46	2.90	2.16	1.24	2.02	3.52
	3유형	-	7.00	9.20	13.50 (무-1)	9.50 (무-1)	9.50 (무-1)	9.27	9.22	10.10	12.89	10.05	9.83	8.75	8.67
		-	-	2.95	4.43	2.65	3.83	4.86	3.60	1.52	5.99	3.30	2.79	3.30	1.15
	합계	-	4.04	4.27	4.52 (무-1)	5.24 (무-1)	4.52 (무-1)	5.00	4.48	3.90	5.94	5.20	4.44	4.62	4.33
		-	1.59	2.94	3.54	4.16	3.06	3.32	3.36	2.45	4.53	3.32	2.80	2.62	2.75
강간 (사망)	1유형	-	-	-	-	-	-	-	-	-	-	11.00	-	-	10.00
		-	-	-	-	-	-	-	-	-	-	5.66	-	-	0.00
	2유형	-	-	-	-	-	-	-	-	-	-	-	-	20.00	-

단위: 년

구분	유형	2009년						2010년							
		7월	8월	9월	10월	11월	12월	1월	2월	3월	4월	5월	6월	7월	8월
				(무-1)	(무-2)	(무-1)							(사-1)		
		-	-	-	-	-	-	-	-	-	-	-	-	-	-
	합계	-	-	-	-	-	-	-	-	-	-	11.00	-	20.00	10.00
		-	-	-	-	-	-	-	-	-	-	5.66	-	-	0.00
강간 (상해)	2유형	1.50	2.40	2.60	2.61	3.12	3.18	2.68	2.85	2.53	3.00	3.16	2.71	2.77	3.84
		-	0.52	0.57	0.45	1.04	1.79	0.62	1.36	0.41	1.86	1.56	0.96	0.38	4.10
	3유형	2.50	3.50	4.23	3.54	4.40	4.29	4.14	4.14	3.60	4.29	4.77	3.71	5.46	4.82 (무-1)
		-	1.32	1.81	1.14	1.70	1.85	0.63	2.13	1.08	2.67	2.33	1.66	2.27	1.87
	합계	2.00	2.65	2.98	2.84	3.42	3.52	2.90	3.21	2.71	3.30	3.65	2.96	3.49	4.19 (무-1)
		0.71	0.85	1.20	0.78	1.32	1.86	0.81	1.69	0.68	2.12	1.96	1.23	1.68	3.49
강제 추행	1유형	-	0.96	1.24	1.15	1.23	1.42	0.91	1.09	1.04	1.16	1.08	1.01	1.28	0.95
		-	0.50	0.73	0.75	1.06	2.06	0.57	0.93	0.62	0.81	0.66	0.72	1.14	0.52
	2유형	-	1.50	2.67	2.56	2.14	2.31	2.27	2.40	2.60	2.44	2.30	2.50	2.38	2.11
		-	-	1.48	1.47	0.55	0.57	0.14	0.51	1.10	0.46	0.59	0.76	0.25	0.49
	3유형	-	-	7.67	8.50	11.00	6.00	-	15.00	12.00	5.00	6.67	7.00	-	10.00
		-	-	4.51	2.12	5.66	1.41	-	4.36	-	-	1.15	1.00	-	-
	합계	-	1.02	2.09	1.90	1.79	1.96	1.19	2.11	1.70	1.45	1.63	1.53	1.36	1.34
		-	0.50	2.10	2.01	2.25	1.79	0.75	3.54	2.09	1.02	1.49	1.59	1.13	1.42
강제 추행 (상해)	1유형	-	2.22	2.92	2.22	2.50	2.68	2.31	2.31	2.22	3.79	2.71	2.53	2.42	2.58
		-	0.48	0.58	0.52	0.41	0.70	0.48	0.40	0.55	4.08	0.43	0.54	0.28	0.20
	2유형	-	-	2.50	-	-	5.00	-	3.00	-	2.35	5.25	3.67	4.00	2.75

단위: 년

구분	유형	2009년						2010년							
		7월	8월	9월	10월	11월	12월	1월	2월	3월	4월	5월	6월	7월	8월
		-	-	0.50	-	-	3.39	-	1.32	-	1.08	3.89	1.15	1.41	0.35
	합계	-	2.22	2.73	2.22	2.50	3.19	2.31	2.50	2.22	3.19	3.03	2.70	2.63	2.63
		-	0.48	0.56	0.52	0.41	1.84	0.48	0.75	0.55	3.17	1.38	0.75	0.72	0.23
13세 미만	1유형	1.50	1.70	1.80	2.50	2.34	1.72	2.10	2.07	1.92	2.15	2.15	2.41	2.57	2.53
		0.71	0.45	0.89	1.29	0.94	0.55	1.14	0.98	0.42	0.80	0.76	1.25	1.87	1.11
	2유형	-	-	-	4.75	4.00	3.92	4.25	7.00	-	4.00	7.00	5.00	-	-
		-	-	-	3.18	-	1.74	1.77	-	-	-	-	-	-	-
	3유형	-	-	4.00	4.25	9.50	5.75	9.75	10.00	7.00	4.50	5.67	6.71	7.25	6.50
		-	-	0.00	3.89	4.93	1.71	7.41	-	4.24	0.58	2.31	3.40	2.63	4.92
	합계	1.50	1.70	1.96	2.90	3.79	2.53	2.89	2.60	2.55	2.42	2.70	3.23	3.32	2.96
		0.71	0.45	1.04	1.83	3.54	1.71	3.17	2.09	2.09	1.07	1.68	2.42	2.62	2.11
13세 미만 (상해)	1유형	-	2.00	-	-	-	-	4.00	-	-	1.50	-	4.50	-	-
		-	-	-	-	-	-	-	-	-	-	-	2.12	-	-
	2유형	-	-	-	-	2.50	11.33	7.00	-	-	8.25	10.00	-	12.50	-
		-	-	-	-	-	7.57	-	-	-	1.71	-	-	3.54	-
	합계	-	2.00	-	-	2.50	11.33	5.50	-	-	6.90	10.00	4.50	12.50	-
		-	-	-	-	-	7.57	2.12	-	-	3.36	-	2.12	3.54	-

※ 성범죄 수정 양형기준 대상사건 21건은 불포함

## (2) 특강누범 사건

단위: 년

구분	유형	2009년				2010년							
		8월	10월	11월	12월	1월	2월	3월	4월	5월	6월	7월	8월
강간	1유형	-	-	-	-	-	-	-	-	-	6.00	-	-
		-	-	-	-	-	-	-	-	-	-	-	-
	2유형	-	5.00	12.00	13.00	12.75	10.33	-	-	7.00	-	12.00	5.00
		-	-	-	6.24	1.50	4.62	-	-	-	-	-	-
	3유형	-	13.33	11.50	10.50 (무-1)	18.00	16.00	12.00	20.00	15.00	-	15.00	-
		-	1.53	2.12	0.71	4.00	5.66	7.21	-	-	-	-	-
	합계	-	11.25	11.67	12.00 (무-1)	15.38	12.60	12.00	20.00	11.00	6.00	13.50	5.00
		-	4.35	1.53	4.64	3.96	5.32	7.21	-	5.66	-	2.12	-
강간 (상해)	2유형	17.00	-	-	8.00	6.00	4.00	5.00	-	-	4.00	5.50	-
		-	-	-	1.73	-	1.41	-	-	-	1.41	0.71	-
	3유형	-	10.00	-	15.00	-	-	7.00	8.00	-	-	7.00	-
		-	-	-	4.24	-	-	2.83	-	-	-	-	-
	합계	17.00	10.00	-	10.80	6.00	4.00	6.33	8.00	-	4.00	6.00	-
		-	-	-	4.55	-	1.41	2.31	-	-	1.41	1.00	-
강제 추행	1유형	-	-	2.00	-	-	-	-	-	-	-	-	-
		-	-	-	-	-	-	-	-	-	-	-	-
	2유형	-	-	10.00	-	-	-	-	8.00	-	-	-	-
		-	-	-	-	-	-	-	-	-	-	-	-
	3유형	-	10.00	-	10.67	-	-	-	12.00	-	12.00	-	-
		-	-	-	1.15	-	-	-	-	-	-	-	-

단위: 년

구분	유형	2009년				2010년							
		8월	10월	11월	12월	1월	2월	3월	4월	5월	6월	7월	8월
	합계	-	10.00	6.00	10.67	-	-	-	10.00	-	12.00	-	-
		-	-	5.66	1.15	-	-	-	2.83	-	-	-	-
강제 추행 (상해)	1유형	-	-	-	-	3.00	-	-	-	-	5.00	8.00	6.00
		-	-	-	-	-	-	-	-	-	-	-	-
	2유형	-	-	-	14.00	-	-	-	2.50	-	-	-	-
		-	-	-	-	-	-	-	-	-	-	-	-
	합계	-	-	-	14.00	3.00	-	-	2.50	-	5.00	8.00	6.00
		-	-	-	-	-	-	-	-	-	-	-	-
13세 미만	1유형	-	-	-	-	-	-	-	-	-	4.00	-	-
		-	-	-	-	-	-	-	-	-	0.00	-	-
	합계	-	-	-	-	-	-	-	-	-	4.00	-	-
		-	-	-	-	-	-	-	-	-	0.00	-	-
13세 미만 (상해)	2유형	-	-	-	-		22.00	-	-	-	-	-	-
		-	-	-	-	-	-	-	-	-	-	-	-
	합계	-	-	-	-	-	22.00	-	-	-	-	-	-
		-	-	-	-	-	-	-	-	-	-	-	-

## 라. 강도죄

### (1) 일반 사건

단위: 년

구분	유형	2009년						2010년							
		7월	8월	9월	10월	11월	12월	1월	2월	3월	4월	5월	6월	7월	8월
강도	1유형	-	1.75	1.56	1.93	2.08	1.98	2.63	1.76	1.66	2.23	1.75	2.06	1.65	2.03
		-	0.27	0.30	0.70	0.96	0.72	1.84	0.38	0.34	0.97	0.43	1.11	0.38	0.79
	2유형	-	2.57	2.65	2.81	3.01	3.03	2.80	2.67	2.78	2.95	2.93	3.44	3.09	3.24
		-	0.19	0.54	0.72	1.73	1.29	0.69	0.83	0.57	0.66	0.51	1.58	1.26	1.82
	합계	-	2.19	2.42	2.43	2.70	2.63	2.75	2.35	2.44	2.73	2.55	3.03	2.36	2.79
		-	0.48	0.67	0.83	1.57	1.22	1.19	0.82	0.73	0.83	0.74	1.58	1.17	1.16
강도 (살인)	1유형	-	-	-	8.00	-	-	-	11.0	-	9.00	-	-	-	-
		-	-	-	-	-	-	-	-	-	1.41	-	-	-	-
	2유형	-	-	15.0 (무-1)	15.0	- (무-1)	15.0 (무-1)	15.0	15.0 (무-2)	-	14.0	20.0 (무-1)	- (무-1)	- (무-1)	15.00 (무-3)
		-	-	-	0.00	-	-	-	-	-	1.41	-	-	-	-
	합계	-	-	15.0 (무-1)	12.67	- (무-1)	15.0 (무-1)	15.0	13.0 (무-2)	-	11.5	20.0 (무-1)	- (무-1)	- (무-1)	15.00 (무-3)
		-	-	-	4.04	-	-	-	2.83	-	3.11	-	-	-	-
강도 (상습)	1유형	-	-	-	-	12.0	8.00	-	6.00	9.00	7.00	-	6.75	-	-
		-	-	-	-	5.20	-	-	-	1.41	-	-	1.06	-	-
	합계	-	-	-	-	12.0	8.00	-	6.00	9.00	7.00	-	6.75	-	-
		-	-	-	-	5.20	-	-	-	1.41	-	-	1.06	-	-
강도 (상해)	1유형	3.50	3.75	3.43	3.17	3.54	3.53	3.37	3.22	4.57	3.79	3.5	3.28	3.62	3.38
		-	0.35	1.22	0.78	1.31	1.29	1.07	0.71	3.45	2.01	1.53	1.46	1.31	0.85
	2유형	4.63	4.00	3.97	4.12 (무-1)	3.61	4.71	4.95	5.11	3.71	3.86	3.83	3.60	3.24	3.79
		1.11	2.12	1.38	1.90	0.98	2.47	2.48	1.69	1.16	0.87	0.89	0.93	0.59	0.75
	합계	4.40	3.92	3.71	3.84	3.58	4.26	4.04	4.20	4.18	3.84	3.73	3.44	3.45	3.55

단위: 년

구분	유형	2009년						2010년							
		7월	8월	9월	10월	11월	12월	1월	2월	3월	4월	5월	6월	7월	8월
					(무-1)										
		1.08	1.66	1.32	1.70	1.14	2.16	1.95	1.61	2.67	1.27	1.10	1.22	1.06	0.82

## (2) 특강누범 사건

단위: 년

구분	유형	2009년				2010년							
		9월	10월	11월	12월	1월	2월	3월	4월	5월	6월	7월	8월
강도	1유형	4.50	3.00	3.00	5.83	3.50	3.50	-	5.00	3.50	3.50	-	-
		-	-	-	3.75	-	-	-	-	0.71	0.71	-	-
	2유형	5.00	5.00	3.00	6.00	7.00	-	5.33	-	8.00	6.00	10.00	10.00
		-	-	-	1.41	-	-	2.36	-	2.83	0.00	-	-
	합계	4.75	4.00	3.00	5.90	5.25	3.50	5.33	5.00	5.75	4.75	10.00	10.00
		0.35	1.41	0.00	2.75	2.47	-	2.36	-	3.10	1.50	-	-
강도 (상습)	1유형	18.00	-	-	-	-	16.00	10.00	12.00	-	-	-	-
		-	-	-	-	-	8.49	-	-	-	-	-	-
	합계	18.00	-	-	-	-	16.00	10.00	12.00	-	-	-	-
		-	-	-	-	-	8.49	-	-	-	-	-	-
강도 (상해)	1유형	-	-	-	3.50	7.00	10.00	7.00	-	7.00	8.00	7.00	2.00
		-	-	-	-	0.00	-	-	-	-	-	-	-
	2유형	8.00	(무-1)	-	8.67	7.00	11.67	-	6.88	7.00	5.00	9.00	-
		-	-	-	0.58	0.00	4.04	-	2.66	-	-	-	-
	합계	8.00	-	-	7.38	7.00	11.25	7.00	6.88	7.00	6.50	8.00	2.00
		-	-	-	-	-	-	-	-	-	-	-	-



단위: 년

구분	유형	2009년				2010년							
		9월	10월	11월	12월	1월	2월	3월	4월	5월	6월	7월	8월
			(무-1)										
		-	-	-	2.63	0.00	3.40	-	2.66	0.00	2.12	1.41	-

## 마. 횡령·배임죄

단위: 년

구분	유형	2009년						2010년							
		7월	8월	9월	10월	11월	12월	1월	2월	3월	4월	5월	6월	7월	8월
횡령· 배임죄	1유형	0.77	1.01	0.69	0.80	0.80	0.73	0.77	0.81	0.84	0.73	0.78	0.74	0.73	0.81
		0.32	0.99	0.35	0.61	0.71	0.52	0.52	0.55	0.68	0.65	0.80	0.47	0.50	0.63
	2유형	1.25	1.29	1.12	1.12	1.02	1.20	1.26	1.10	1.18	1.21	1.17	1.21	1.37	1.18
		0.35	0.60	0.82	0.47	0.45	0.58	0.61	0.72	0.63	0.73	0.65	0.58	1.02	0.59
	3유형	-	-	2.09	3.13	1.88	2.05	2.19	2.54	2.18	2.30	2.79	2.41	2.23	2.27
		-	-	0.63	1.54	0.51	0.88	1.10	1.38	1.30	0.80	1.19	0.90	1.06	1.08
	4유형	-	-	6.00	-	1.00	2.33	4.42	2.33	-	3.67	3.54	5.00	3.64	4.89
		-	-	-	-	-	0.29	2.15	0.00	1.79	0.99	1.41	1.47	2.48	1.79
	5유형	-	-	-	-	-	-	3.00	5.50	-	7.50	5.00	6.00	3.50	-
		-	-	-	-	-	-	1.33	2.12	-	8.49	-	-	1.00	-
	합계	0.87	1.05	0.94	1.02	0.90	0.93	1.15	1.09	1.00	1.11	1.16	1.01	1.15	1.22
		0.37	0.94	0.78	0.90	0.70	0.67	1.02	0.94	0.82	1.49	1.11	0.83	1.04	1.15

## 바. 위증죄

단위: 년

구분	유형	2009년						2010년							
		7월	8월	9월	10월	11월	12월	1월	2월	3월	4월	5월	6월	7월	8월
위증	1유형	-	0.54	0.55	0.73	0.51	0.50	0.72	0.56	0.49	0.66	0.55	0.63	0.63	0.59
		-	0.14	0.19	1.21	0.17	0.15	0.47	0.34	0.13	0.47	0.15	0.31	0.43	0.29
	2유형	-	-	-	-	0.72	-	-	-	-	0.75	1.00	0.83	0.75	1.50
		-	-	-	-	0.10	-	-	-	-	0.12	-	-	0.12	-
	합계	-	0.54	0.55	0.73	0.53	0.50	0.72	0.56	0.49	0.66	0.55	0.63	0.63	0.61
		-	0.14	0.19	1.21	0.18	0.15	0.47	0.34	0.13	0.47	0.16	0.31	0.43	0.31

## 사. 무고죄

단위: 년

구분	유형	2009년						2010년							
		7월	8월	9월	10월	11월	12월	1월	2월	3월	4월	5월	6월	7월	8월
무고	1유형	-	0.64	0.66	0.73	0.70	0.71	0.64	0.85	0.64	0.68	0.70	0.82	0.73	0.86
		-	0.39	0.47	0.39	0.37	0.38	0.29	0.88	0.31	0.31	0.29	0.59	0.37	0.45
	2유형	-	-	-	-	0.83	-	2.17	-	-	1.50	-	-	-	-
		-	-	-	-	-	-	0.24	-	-	0.00	-	-	-	-
	합계	-	0.64	0.66	0.73	0.70	0.71	0.70	0.85	0.64	0.70	0.70	0.82	0.73	0.86
		-	0.39	0.47	0.39	0.37	0.38	0.40	0.88	0.31	0.34	0.29	0.59	0.37	0.45

## II. 2010 국정감사 보고

### 1. 개요

- 2010. 10. 19. 10:00(대법원 제401호 대회의실)에 국회 국정감사 개최
- 양형위원장께서 국회 법제사법위원회 위원장 및 위원들에게 인사말씀 및 양형위원회 업무현황을 보고하시고, 국정감사 종료시에 마무리 인사말씀 및 구체적이고 실질적인 답변을 하심
- 법사위 위원들의 구체적 질의에 대해서는 상임위원이 답변함

### 2. 주요 내용

- 양형위원회 현황
- 양형위원회 활동 내용
- 향후 계획

### Ⅲ. 전문위원 위촉·해촉 및 위촉식 개최

#### 1. 개요

- 김현석 전문위원의 사임서(2010. 10. 27.) 제출에 따라 양형위원회 운영규정 제23조 제2항의 규정에 의거하여 2010. 11. 7.자로 전문위원직에서 해촉
- 위원회 업무의 원활한 수행을 위해 아래와 같이 전문위원 위촉

#### 2. 추진 내역

##### 가. 고려 사항

- 연구업무의 연속성 확보
  - 종전 연구성과를 토대로 추가 양형기준 설정을 위한 업무 수행
- 전문위원 선정원칙의 반영
  - 위원회의 중립성과 독립성 유지·강화
  - 전문위원 연령 및 전문성 고려

##### 나. 위촉 방안

- 홍준호 수원지방법원 성남지원 부장판사(2010. 11. 1.자 위촉)

##### 다. 진행 경과

- 2010. 11. 1. 위촉(안) 결재 보고
- 2010. 11. 1. 위원장 결재
- 2010. 11. 22. 위촉식 개최

## 라. 전문위원 구성

- 수석전문위원
- 제1팀 : 홍준호(팀장), 범현, 심재철, 이상원, 조은경 전문위원
- 제2팀 : 서봉규(팀장), 강우예, 김혜정, 박영식, 정준화 전문위원

## 3. 전문위원 위촉식 개최

- 일 시 : 2010. 11. 22.(월) 09:45
- 장 소 : 대법원 중회의실(1601호)
- 참석범위 : 위원장, 상임위원, 수석전문위원, 운영지원단장, 기획운영  
과장
- 위촉대상자 : 홍준호 수원지방법원 성남지원 부장판사

## IV. 전문위원 업무지원

### 1. 전문위원 회의 지원

- 운영지원단은 전문위원 팀별회의 및 전체회의의 회의자료를 준비하는 등의 지원업무를 수행하였음
- 전문위원 회의 현황

회의명		일 시	안 건
1팀 회의	제33차	2010. 10. 20. 15:00	○ 사기, 사문서범죄 양형기준 초안에 관한 검토
	제34차	2010. 11. 1. 16:40	○ 공문서, 식품·보건범죄의 집행유예 기준안 검토 ○ 사기, 사문서범죄 양형기준 초안에 관한 검토
2팀 회의	제26차	2010. 10. 15. 15:30	○ 개정 형법 시행에 따른 양형기준 수정방안에 관한 검토 ○ 마약범죄 양형기준초안에 관한 검토
	제27차	2010. 11. 1. 15:00	○ 개정 형법 시행에 따른 양형기준 수정방안에 관한 검토 ○ 마약범죄 양형기준초안에 관한 검토
전문위원 전체 회의	제30차	2010. 10. 22. 15:20	○ 제3차 공청회 주요 쟁점별 의견 정리 ○ 제4차 공청회 대상 범죄의 양형 기준초안 검토
	제31차	2010. 11. 5. 15:40	○ 개정 형법 시행에 따른 양형기준 수정방안 검토 ○ 제4차 공청회 대상범죄(공무집행 방해, 사기, 사문서범죄)의 양형 기준초안 검토

회의명		일 시	안 건
	제32차	2010. 11. 6. 10:00	○ 집행유예기준 개선방안 검토 ○ 마약범죄의 양형기준초안 검토

## 2. 전문위원 요청자료 제공

- 공무집행방해범죄와 병합기소된 죄명비율
- 내부비리고발 양형인자(뇌물범죄)가 포함된 판결문(8건)
- 살인범죄 관련 판결문(184건)
- 집행유예 대상사건 판결문(235건)
- 수형시설 관련 통계 자료(법무부 제공 자료)
- 의료기기법 위반 사건 목록(206건)

## V. 양형기준안 의견수렴 계획 보고

### 1. 개요

- 위원회는 양형기준의 설정절차를 객관화·투명화하는 동시에 양형기준에 대한 대외적인 신뢰를 확보하기 위하여 관련 규정에 따라 양형기준안에 대한 의견수렴 절차를 진행할 계획임

### 2. 관련 규정

- 양형위원회 규칙

- ▶ 제11조(의견수렴)

위원회는 각급 법원과 관계 국가기관 및 공공기관 등에 대하여 의견을 조회할 수 있고, 공청회, 토론회, 여론조사 등을 통하여 각계의 의견을 수렴할 수 있다.

- 양형위원회 운영규정

- ▶ 제17조(양형기준안에 대한 의견 수렴)

- ① 위원회는 제16조 제1항의 양형기준 초안 또는 양형기준안에 대하여 법원과 관계 국가기관·공공기관·연구기관·단체·전문가 또는 자문위원 등에게 1개월 이상의 기간을 정하여 의견을 요청하여야 한다.
- ② 위원회 또는 소위원회는 제1항의 기관·단체 등의 대표자 또는 담당자, 전문가 등과 간담회, 토론회 등을 개최할 수 있다.

### 3. 의견수렴 계획

#### 가. 대상 기준안



- 제3차 공청회 개최결과와 전문위원단 검토내용을 토대로 양형위원회 제29차 회의(2010. 11. 22.)에서 수정 심의를 마친 공문서범죄, 식품·보건범죄, 약취·유인범죄, 절도범죄에 관한 양형기준안

나. 대상 기관 선정(안)

순 번	구분	기관	비고
1	입 법 부	국 회	법제사법위원회, 농수산식품위원회
2	사 법 부	대 법 원	법원행정처, 사법연수원, 법원공무원교육원, 법원도서관
3	행 정 부	감 사 원	법무담당관
4		경 찰 청	경무기획국
5		국 가 인 권 위 원 회	행정법무담당관
6		국 민 권 익 위 원 회	법무감사담당관
7		국 방 부	법무관리관실
8		대 검 찰 청	공판송무부
9		법 무 부	법무실, 교정본부, 범죄예방정책국
10		보 건 복 지 부	아동청소년정책실
11		식 품 의 약 품 안 전 청	위해사범중앙수사단
12		여 성 부	여성정책국, 권익증진국
13		지 식 경 제 부	에너지안전팀
14	헌법기관	헌 법 재 판 소	
15	연구기관	한 국 교 정 학 회	
16		한 국 법 학 원	
17		한 국 법 학 교 수 회	
18		한 국 보 호 관 찰 학 회	

순번	구분	기관	비고
19		한 국 비 교 형 사 법 학 회	
20		한 국 형 사 법 학 회	
21		한 국 형 사 정 책 학 회	
22		한 국 형 사 정 책 연 구 원	
23		한 국 피 해 자 학 회	
24	유관기관	대 한 법 률 구 조 공 단	
25		대 한 송 유 관 공 사	
26		한 국 범 죄 방 지 재 단	
27	변 호 사 협 회	대 한 변 호 사 협 회	
28	법 무 사 협 회	대 한 법 무 사 협 회	
29	변 호 사 체 단	민주사회를 위한 변호사모임	
30		시민과 함께하는 변호사들	
31		헌법을 생각하는 변호사모임	
32	시민단체	경 제 개 혁 연 대	
33	경제단체	경 제 정 의 실 천 시 민 연 합	
34		대 한 Y W C A 연 합 회	
35		전 국 경 제 인 연 합 회	
36		중 소 기 업 중 앙 회	
37		참 여 연 대	사법감시센터
38		한 국 가 정 법 률 상 담 소	
39		한 국 성 폭 력 상 담 소	
40		한 국 여 성 단 체 연 합	
41		한 국 여 성 의 전 화	

#### 4. 시행 일정

○ 의견조회 발송 : 2010. 11. 23.

○ 의견조회 취합 : 2010. 11. 24. ~ 2010. 12. 23.

※ 위 시행일정은 양형위원회 제29차 회의(2010. 11. 22.)에서 의견조회 대상 양형기준안이 확정될 것을 전제로 한 것임

※ 의견수렴 결과는 위원회 제31차 회의(2011. 1. ~ 2. 초순 예정) 시 보고 예정

## VI. 제3기 양형기준 설정 예상범죄 양형자료조사

### 1. 필요성

- 제3기 양형기준 설정 예상범죄(공갈범죄, 교통범죄, 방화범죄, 상해범죄, 선거범죄, 손괴범죄, 장물범죄, 폭행범죄, 협박범죄 등 제28차 양형위원회 회의시 보고)에 대하여 기존의 확정사건 양형자료조사 현황(9,454건)을 토대로 미확정사건에 관한 추가 양형자료조사를 실시함으로써 양형기준 연구자료 제공 및 대외적 신뢰 제고에 기여함
- 위 예상범죄에 대해 이미 확정사건 양형자료조사(2007. 11. 19. ~ 2008. 3. 28.)를 실시한 결과 양형기준 설정 작업에 필요한 기초자료는 어느 정도 확보되어 있는 상태임
- 위원회 일정, 예상 소요시간 등을 종합적으로 고려하여 적정한 범위의 미확정사건 양형자료조사를 아래와 같이 시행할 예정임

### 2. 조사내용

#### 가. 근거

- 양형자료분석관 업무규정 제3조
  - 분석관은 각급 법원에 계속 중인 사건에 대하여 판결문이 재판사무시스템에 등록된 날로부터 5일 이내에 양형자료조사를 한다

#### 나. 조사방법

##### (1) 대상범죄

- 분석관이 소속된 법원에서 판결 선고된 합의, 단독 사건 중 3기 양형기준 설정 예상범죄에 해당하는 사건

## (2) 조사자 및 1일 조사 건수

- 전국의 양형자료분석관 15명 중 12명은 합의, 단독사건 구분없이 1일 6건씩 조사하고, 나머지 3명과 행정관 1명은 1기 양형기준 운영 점검 업무에 종사함
- 미확정사건 1일 조사 건수 :  $12\text{인} \times 6\text{건} = 72\text{건}$

## (3) 조사방법

- 판결문이 재판사무시스템에 등록된 날로부터 5일 이내에 해당 재판부로부터 기록을 대출받아 사건기록과 판결문의 내용을 확인하여 양형자료를 조사함
- 위 양형자료조사 결과를 신양형정보시스템에 입력한 후 이를 담당 재판부에 전산으로 송부하여 확인 받음
- 재판부 확인 등 조사절차가 모두 끝난 양형자료는 신양형정보시스템을 통해 지원단에 송부함
- 선거범죄 등 대상사건의 숫자가 상대적으로 적은 범죄군의 경우에는 전수조사를 원칙으로 함

## (4) 조사기간

- 2010. 11. ~ 미정

## (5) 조사 예정 건수

- 미정

## 3. 기타사항

- 지원단에서는 조사된 사건수를 적절히 조절하여 양형자료조사가 특정 범죄에 편중되지 아니하도록 함

- 양형자료분석관은 운영점검, 판결문에 의한 추가 양형자료조사, 전과자료조사 등 운영지원단에서 별도로 지시한 업무를 하지 않는 기간에는 미확정사건 조사 업무를 함

## VII. ‘양형위원회에 바란다’ 접수 의견 보고

### 1. 개요

- 양형위원회의 활동 및 양형에 관한 정책 건의, 제안 등을 듣고자 하는 국민 참여 공간인 ‘양형위원회에 바란다’(<http://sc.scourt.go.kr>)에 접수된 의견 보고

### 2. 접수 의견

순번	접수일자	의견요지
1	2010. 10. 17.	○ 대여금지급판결에 대해 피고의 채무이행 회피시 채권 확보에 시간과 노력이 많이 듦

### 3. 처리결과

- 양형기준 설정 및 수정과 직접 관련이 없는 의견으로 공람후 종결 처리함