

제 2 절

사건의 추이(누년비교)



제 1 항	전체사건
제 2 항	민사소송
제 3 항	가사사건
제 4 항	행정소송
제 5 항	특허·선거소송
제 6 항	형사소송
제 7 항	소년보호
제 8 항	가정보호
제 9 항	기 타

제 1 항 전체사건

1. 총 괄

연 도	구 분	사 건 수		지 수		처 리 율 (%)
		접 수	처 리	접 수	처 리	
총 계	2009	17,910,728	17,914,220	100.0	100.0	100.0
	2010	17,405,933	17,416,298	97.2	97.2	100.1
	2011	18,295,844	18,274,449	102.2	102.0	99.9
	2012	18,020,241	17,914,288	100.6	100.0	99.4
	2013	18,466,987	18,420,972	103.1	102.8	99.8
	2014	18,986,585	18,925,180	106.0	105.6	99.7
	2015	20,609,851	20,612,327	115.1	115.1	100.0
	2016	18,978,570	18,956,310	106.0	105.8	99.9
	2017	18,069,526	18,183,618	100.9	101.5	100.6
	2018	17,651,498	17,583,591	98.6	98.2	99.6
본 안 사 건	2009	1,594,952	1,612,289	100.0	100.0	101.1
	2010	1,482,074	1,504,975	92.9	93.3	101.5
	2011	1,503,696	1,481,532	94.3	91.9	98.5
	2012	1,573,652	1,540,533	98.7	95.5	97.9
	2013	1,605,623	1,608,887	100.7	99.8	100.2
	2014	1,657,385	1,631,750	103.9	101.2	98.5
	2015	1,525,846	1,535,886	95.7	95.3	100.7
	2016	1,523,108	1,498,349	95.5	92.9	98.4
	2017	1,555,602	1,572,941	97.5	97.6	101.1
	2018	1,462,714	1,439,721	91.7	89.3	98.4
본 안 외 사 건	2009	4,750,487	4,762,442	100.0	100.0	100.3
	2010	4,734,122	4,751,821	99.7	99.8	100.4
	2011	4,784,127	4,787,749	100.7	100.5	100.1
	2012	4,744,390	4,700,146	99.9	98.7	99.1
	2013	4,985,097	4,963,651	104.9	104.2	99.6
	2014	4,843,459	4,836,131	102.0	101.5	99.8
	2015	4,835,939	4,832,357	101.8	101.5	99.9
	2016	5,224,405	5,232,496	110.0	109.9	100.2
	2017	5,187,181	5,287,438	109.2	111.0	101.9
	2018	5,122,866	5,113,956	107.8	107.4	99.8
비 송 사 건	2009	11,565,289	11,539,489	100.0	100.0	99.8
	2010	11,189,737	11,159,502	96.8	96.7	99.7
	2011	12,008,021	12,005,168	103.8	104.0	100.0
	2012	11,702,199	11,673,609	101.2	101.2	99.8
	2013	11,876,267	11,848,434	102.7	102.7	99.8
	2014	12,485,741	12,457,299	108.0	108.0	99.8
	2015	14,248,066	14,244,084	123.2	123.4	100.0
	2016	12,231,057	12,225,465	105.8	105.9	100.0
	2017	11,326,743	11,323,239	97.9	98.1	100.0
	2018	11,065,918	11,029,914	95.7	95.6	99.7

주 : 본안외사건에는 민사사건 중 조정·독촉·집행·신청·기타사건이, 가사사건 중 가사비송·조정·신청·기타사건이, 행정사건 중 신청·기타사건이, 형사사건 중 약식·즉결·영장·신청·기타사건이, 소년보호사건, 가정보호사건, 감치·과태료사건 등 본안사건 외의 일체의 사건이 포함되었음

2. 본안사건 - 심급별

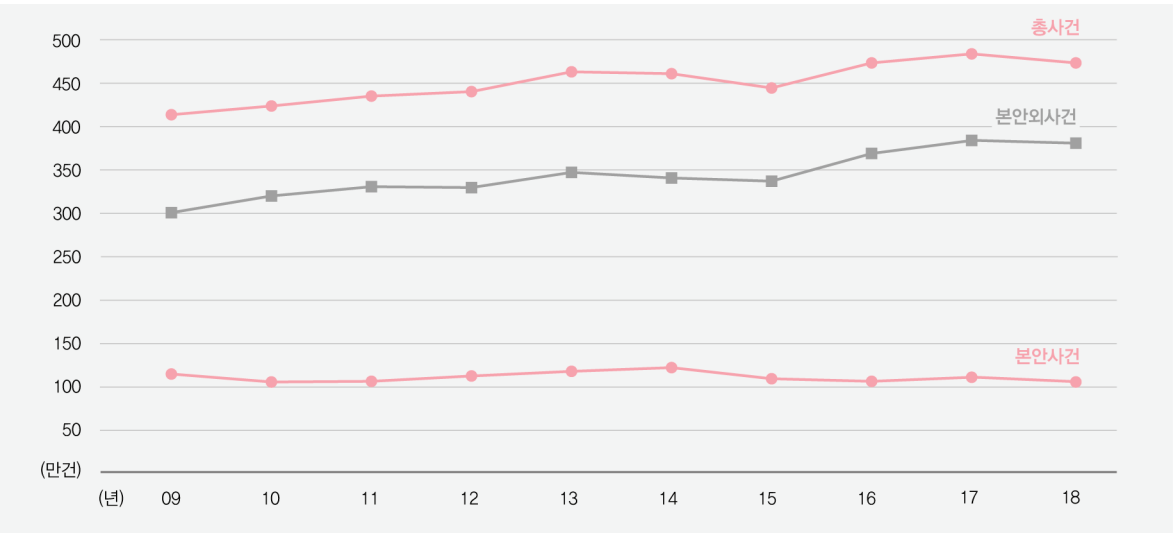
연 도	구 분	사 건 수		지 수		처 리 율 (%)
		접 수	처 리	접 수	처 리	
제 1 심	2009	1,434,530	1,455,200	100.0	100.0	101.4
	2010	1,315,410	1,339,057	91.7	92.0	101.8
	2011	1,335,081	1,317,157	93.1	90.5	98.7
	2012	1,408,485	1,378,720	98.2	94.7	97.9
	2013	1,436,155	1,445,328	100.1	99.3	100.6
	2014	1,475,044	1,461,030	102.8	100.4	99.0
	2015	1,335,215	1,345,738	93.1	92.5	100.8
	2016	1,318,640	1,299,213	91.9	89.3	98.5
	2017	1,349,782	1,365,504	94.1	93.8	101.2
	2018	1,269,122	1,244,569	88.5	85.5	98.1
항 소 심 고 등 법 원	2009	34,850	35,475	100.0	100.0	101.8
	2010	36,604	35,513	105.0	100.1	97.0
	2011	34,476	34,532	98.9	97.3	100.2
	2012	36,237	34,306	104.0	96.7	94.7
	2013	35,684	35,236	102.4	99.3	98.7
	2014	37,167	34,744	106.6	97.9	93.5
	2015	35,889	37,632	103.0	106.1	104.9
	2016	37,473	38,459	107.5	108.4	102.6
	2017	36,676	39,077	105.2	110.2	106.5
	2018	31,572	32,893	90.6	92.7	104.2
지 방 법 원	2009	93,211	91,512	100.0	100.0	98.2
	2010	93,642	95,237	100.5	104.1	101.7
	2011	96,872	93,917	103.9	102.6	96.9
	2012	93,153	91,269	99.9	99.7	98.0
	2013	97,628	93,156	104.7	101.8	95.4
	2014	107,522	97,783	115.4	106.9	90.9
	2015	112,892	110,645	121.1	120.9	98.0
	2016	123,301	117,548	132.3	128.5	95.3
	2017	122,732	124,128	131.7	135.6	101.1
	2018	114,041	114,154	122.3	124.7	100.1
상 고 심	2009	32,361	30,102	100.0	100.0	93.0
	2010	36,418	35,168	112.5	116.8	96.6
	2011	37,267	35,926	115.2	119.3	96.4
	2012	35,777	36,238	110.6	120.4	101.3
	2013	36,156	35,167	111.7	116.8	97.3
	2014	37,652	38,193	116.3	126.9	101.4
	2015	41,850	41,871	129.3	139.1	100.1
	2016	43,694	43,129	135.0	143.3	98.7
	2017	46,412	44,232	143.4	146.9	95.3
	2018	47,979	48,105	148.3	159.8	100.3

제 2 항 민사소송

1. 민사사건 누년비교표(총괄표) - 전심급

연 도	구 분	사 건 수		지 수		처 리 율 (%)
		접 수	처 리	접 수	처 리	
합 계	2009	4,135,591	4,184,296	100.0	100.0	101.2
	2010	4,236,740	4,242,345	102.4	101.4	100.1
	2011	4,351,411	4,351,262	105.2	104.0	100.0
	2012	4,403,094	4,366,341	106.5	104.4	99.2
	2013	4,632,429	4,623,706	112.0	110.5	99.8
	2014	4,610,899	4,572,941	111.5	109.3	99.2
	2015	4,445,269	4,463,749	107.5	106.7	100.4
	2016	4,735,443	4,746,995	114.5	113.4	100.2
	2017	4,826,944	4,944,994	116.7	118.2	102.4
	2018	4,750,505	4,723,454	114.9	112.9	99.4
본 안 사 건	2009	1,133,537	1,161,003	100.0	100.0	102.4
	2010	1,041,468	1,049,851	91.9	90.4	100.8
	2011	1,048,963	1,027,402	92.5	88.5	97.9
	2012	1,110,770	1,082,755	98.0	93.3	97.5
	2013	1,164,395	1,182,553	102.7	101.9	101.6
	2014	1,207,673	1,191,627	106.5	102.6	98.7
	2015	1,078,878	1,093,040	95.2	94.1	101.3
	2016	1,048,749	1,036,026	92.5	89.2	98.8
	2017	1,095,931	1,105,938	96.7	95.3	100.9
	2018	1,037,397	1,015,870	91.5	87.5	97.9
본 안 외 사 건	2009	3,002,054	3,023,293	100.0	100.0	100.7
	2010	3,195,272	3,192,494	106.4	105.6	99.9
	2011	3,302,448	3,323,860	110.0	109.9	100.6
	2012	3,292,324	3,283,586	109.7	108.6	99.7
	2013	3,468,034	3,441,153	115.5	113.8	99.2
	2014	3,403,226	3,381,314	113.4	111.8	99.4
	2015	3,366,391	3,370,709	112.1	111.5	100.1
	2016	3,686,694	3,710,969	122.8	122.7	100.7
	2017	3,731,013	3,839,056	124.3	127.0	102.9
	2018	3,713,108	3,707,584	123.7	122.6	99.9

2. 민사사건 접수건수의 추이(도표)



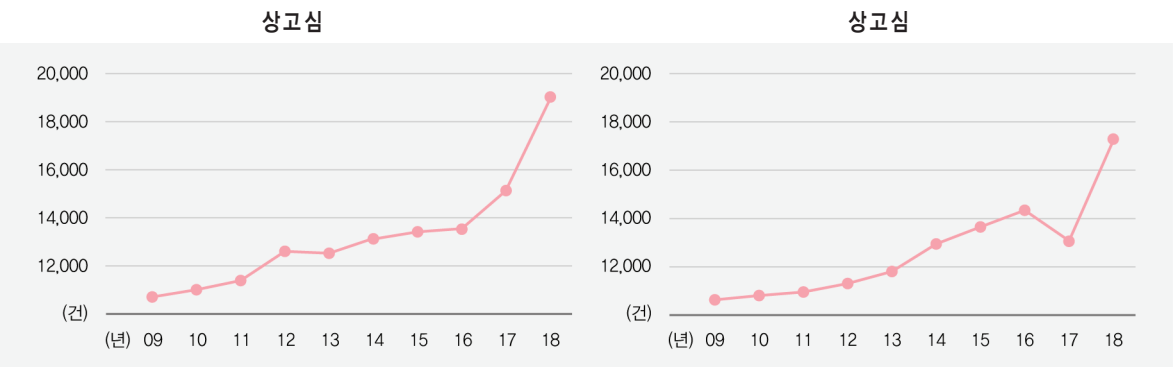
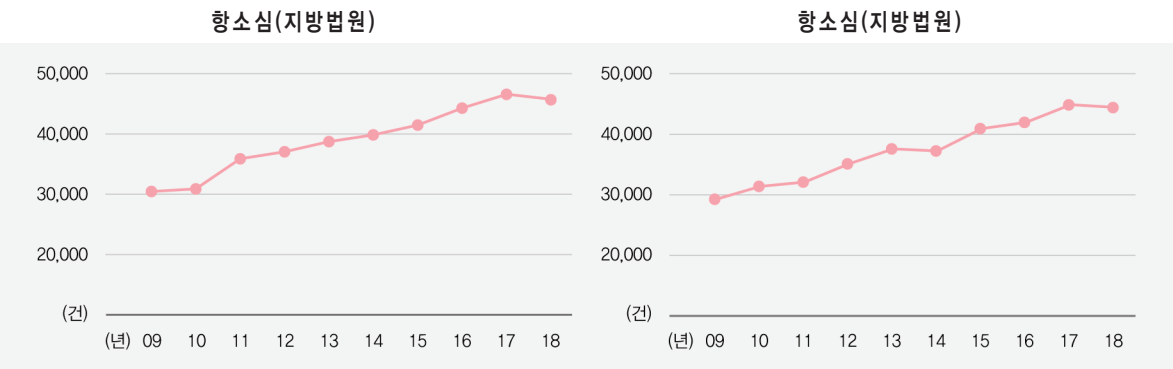
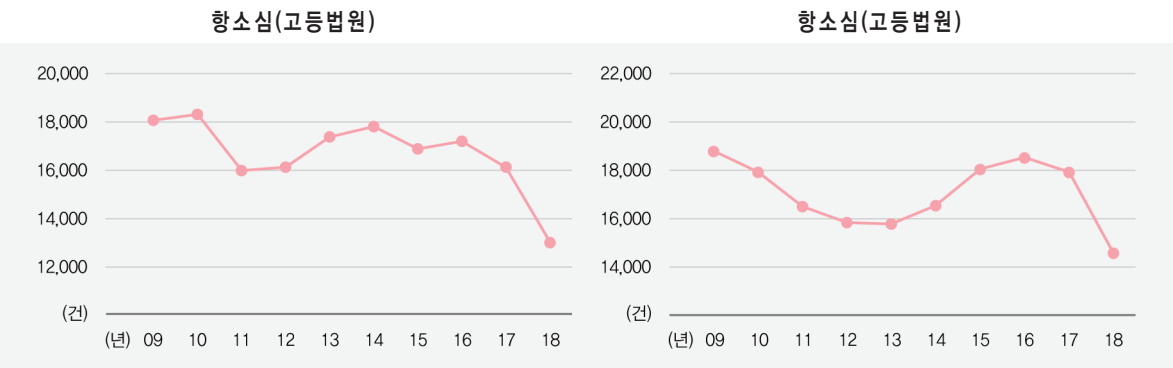
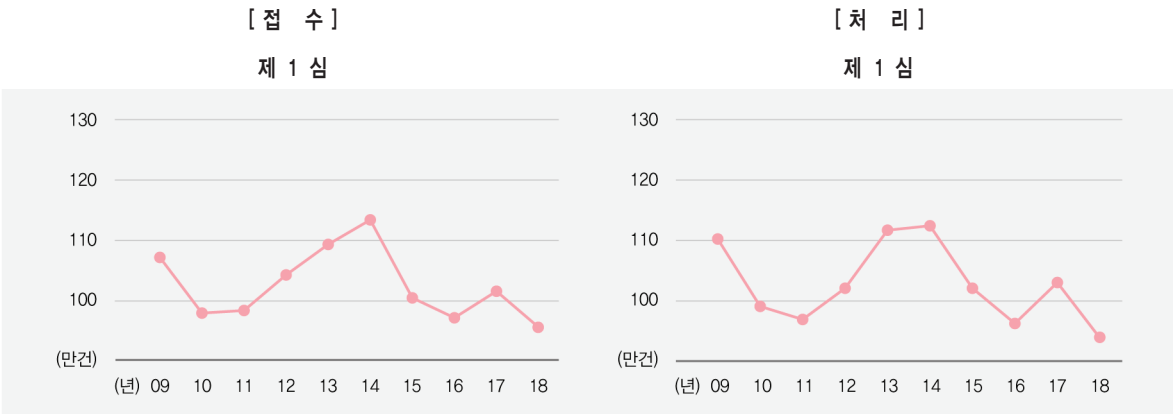
3. 민사사건 누년비교표 – 심급별

연 도	구 분	합 계		상 고 심		항 소 심		제 1 심	
		접 수	처 리	접 수	처 리	접 수	처 리	접 수	처 리
2009		4,135,591	4,184,296	13,780	13,507	63,504	62,730	4,058,307	4,108,059
2010		4,236,740	4,242,345	13,871	13,423	65,001	65,188	4,157,868	4,163,734
2011		4,351,411	4,351,262	14,844	14,046	68,316	65,058	4,268,251	4,272,158
2012		4,403,094	4,366,341	15,651	14,664	70,676	66,743	4,316,767	4,284,934
2013		4,632,429	4,623,706	16,041	15,491	76,240	73,338	4,540,148	4,534,877
2014		4,610,899	4,572,941	17,384	17,562	79,044	73,961	4,514,471	4,481,418
2015		4,445,269	4,463,749	18,187	17,964	79,546	80,369	4,347,536	4,365,416
2016		4,735,443	4,746,995	18,891	19,012	84,451	82,581	4,632,101	4,645,402
2017		4,826,944	4,944,994	20,434	18,566	84,252	84,289	4,722,258	4,842,139
2018		4,750,505	4,723,454	25,597	22,500	82,979	80,399	4,641,929	4,620,555

4. 민사본안사건 누년비교표 – 심급별

연 도	구 분	접 수	처 리	전년에 대한 증감비율(%) (▽는 감소)		지 수	
				접 수	처 리	접 수	처 리
제 1 심	2009	1,074,236	1,102,464	▽14.7	▽14.2	100.0	100.0
	2010	981,188	989,868	▽8.7	▽10.2	91.3	89.8
	2011	985,533	967,988	0.4	▽2.2	91.7	87.8
	2012	1,044,928	1,020,187	6.0	5.4	97.3	92.5
	2013	1,095,915	1,117,175	4.9	9.5	102.0	101.3
	2014	1,136,935	1,124,565	3.7	0.7	105.8	102.0
	2015	1,006,592	1,020,173	▽11.5	▽9.3	93.7	92.5
	2016	973,310	961,280	▽3.3	▽5.8	90.6	87.2
	2017	1,017,707	1,029,717	4.6	7.1	94.7	93.4
	2018	959,270	939,208	▽5.7	▽8.8	89.3	85.2
항 소 심	2009	18,056	18,781	1.6	▽5.8	100.0	100.0
	2010	18,301	17,912	1.4	▽4.6	101.4	95.4
	2011	15,964	16,485	▽12.8	▽8.0	88.4	87.8
	2012	16,106	15,818	0.9	▽4.0	89.2	84.2
	2013	17,364	15,759	7.8	▽0.4	96.2	83.9
	2014	17,793	16,524	2.5	4.9	98.5	88.0
	2015	16,865	18,030	▽5.2	9.1	93.4	96.0
	2016	17,182	18,512	1.9	2.7	95.2	98.6
	2017	16,204	17,909	▽5.7	▽3.3	89.7	95.4
	2018	13,005	14,390	▽19.7	▽19.6	72.0	76.6
지 방 법 원	2009	30,541	29,300	8.9	6.5	100.0	100.0
	2010	30,973	31,435	1.4	7.3	101.4	107.3
	2011	35,966	32,146	16.1	2.3	117.8	109.7
	2012	37,129	35,169	3.2	9.4	121.6	120.0
	2013	38,813	37,649	4.5	7.1	127.1	128.5
	2014	39,929	37,311	2.9	▽0.9	130.7	127.3
	2015	41,556	41,014	4.1	9.9	136.1	140.0
	2016	44,370	42,051	6.8	2.5	145.3	143.5
	2017	46,656	44,950	5.2	6.9	152.8	153.4
	2018	45,966	44,595	▽1.5	▽0.8	150.5	152.2
상 고 심	2009	10,704	10,458	7.3	4.6	100.0	100.0
	2010	11,006	10,636	2.8	1.7	102.8	101.7
	2011	11,500	10,783	4.5	1.4	107.4	103.1
	2012	12,607	11,581	9.6	7.4	117.8	110.7
	2013	12,303	11,970	▽2.4	3.4	114.9	114.5
	2014	13,016	13,227	5.8	10.5	121.6	126.5
	2015	13,865	13,823	6.5	4.5	129.5	132.2
	2016	13,887	14,183	0.2	2.6	129.7	135.6
	2017	15,364	13,362	10.6	▽5.8	143.5	127.8
	2018	19,156	17,677	24.7	32.3	179.0	169.0

5. 민사본안사건의 추이(도표)



6. 제1심 민사본안 합의사건 누년비교표 - 법원별 접수

연 도		2009	2010	2011	2012	2013	2014	2015	2016	2017	2018	평 균
법 원	계	55,168	52,611	55,374	58,125	60,708	61,564	41,589	40,252	43,071	45,364	51,383
합	상	14,867	13,644	13,987	15,006	15,826	15,262	10,567	11,868	13,371	14,451	13,885
사	중	-	-	-	-	-	-	-	-	148	60	104
사	양	2,310	2,316	2,329	2,485	2,693	2,595	1,686	1,556	1,567	1,719	2,126
사	생	2,877	2,712	2,576	2,839	2,924	2,796	1,996	1,707	1,682	1,729	2,384
사	부	1,261	1,160	1,238	1,269	1,232	1,523	1,056	940	1,065	972	1,172
사	부	1,616	1,681	1,631	1,767	1,935	2,029	1,369	1,278	1,300	1,393	1,600
사	부	1,508	1,419	1,600	1,595	1,576	1,756	1,175	1,013	1,035	1,143	1,382
의	부	1,251	1,281	1,386	1,478	1,487	1,587	958	810	873	975	1,209
고	양	2,759	2,700	2,986	3,073	3,063	3,343	2,133	1,823	1,908	2,118	2,591
소	전	2,330	2,378	2,452	2,569	2,791	2,583	1,689	1,490	1,541	1,692	2,152
인	방	987	966	1,034	1,024	1,080	1,017	685	526	595	647	856
소	부	3,317	3,344	3,486	3,593	3,871	3,600	2,374	2,016	2,136	2,339	3,008
수	원	2,881	2,556	2,670	2,778	2,925	2,889	1,922	1,859	1,991	2,237	2,471
성	지	1,756	1,780	2,042	1,941	1,841	1,867	1,249	1,058	1,246	1,314	1,609
여	지	304	344	344	341	367	461	298	269	262	258	325
평	지	524	550	555	607	640	697	464	426	438	550	545
택	지	1,084	1,064	1,054	1,155	1,236	1,257	765	657	717	696	969
산	양	911	925	1,050	1,001	994	1,134	711	640	677	624	867
안	지	7,460	7,219	7,715	7,823	8,003	8,305	5,409	4,909	5,331	5,679	6,785
소	전	570	197	271	271	296	253	222	171	281	188	272
준	지	189	517	713	258	210	267	145	173	199	146	282
강	지	280	224	285	346	287	267	218	224	226	262	262
원	지	75	98	76	105	77	90	70	83	52	69	80
소	지	105	114	103	114	110	104	93	116	120	85	106
영	지	1,219	1,150	1,448	1,094	980	981	748	767	878	750	1,002
소	지	1,456	1,375	1,514	1,611	1,601	1,703	1,139	1,071	1,072	1,100	1,364
대	방	200	200	197	216	214	217	197	137	127	132	184
홍	지	98	96	109	104	132	96	70	59	66	67	90
산	지	126	96	97	84	128	109	65	67	79	92	94
사	지	305	299	321	337	636	320	234	194	179	232	306
천	지	740	811	736	796	716	841	502	467	473	553	664
소	지	2,925	2,877	2,974	3,148	3,427	3,286	2,207	1,995	1,996	2,176	2,701
주	계	651	739	771	808	784	804	547	492	522	517	664
충	방	238	225	235	215	222	215	145	135	100	162	189
제	지	60	69	64	68	95	81	46	44	61	72	66
영	지	44	45	41	98	65	44	50	22	22	31	46
소	지	993	1,078	1,111	1,189	1,166	1,144	788	693	705	782	965
대	계	1,589	1,409	1,622	1,785	1,857	1,727	1,180	1,259	1,254	1,415	1,510
구	방	497	491	424	527	478	581	446	406	374	450	467
사	지	124	114	130	141	161	141	118	108	96	92	123
안	지	179	173	176	182	194	227	150	134	135	146	170
경	지	237	256	248	254	296	292	193	222	217	244	244
보	지	243	208	264	283	253	279	189	175	184	221	230
고	지	63	46	64	84	94	62	76	59	55	66	66
의	지	25	32	47	51	28	69	32	33	21	19	36
소	지	37	29	24	51	60	56	37	37	35	36	40
영	계	2,994	2,758	2,995	3,338	3,411	3,466	2,407	2,450	2,380	2,651	2,885
소	방	2,652	2,523	2,745	2,978	3,069	2,994	1,801	1,686	1,538	1,225	2,321
부	지	656	615	622	663	690	753	750	736	871	937	729
동	지	-	-	-	-	-	-	-	-	341	454	398
서	지	3,308	3,138	3,367	3,641	3,759	3,747	2,551	2,422	2,750	2,616	3,130
소	계	997	926	887	1,013	1,065	1,149	747	730	751	923	919
안	방	1,324	1,270	1,153	1,155	1,210	1,299	848	780	743	800	1,058
에	지	-	-	205	300	322	335	200	202	208	196	246
마	지	314	350	355	310	371	366	271	269	260	226	309
진	지	278	277	293	285	315	327	223	235	225	231	269
돌	지	81	72	80	89	111	119	79	75	63	83	85
밀	지	42	48	69	106	65	69	50	42	41	44	58
거	지	2,039	2,017	2,155	2,245	2,394	2,515	1,671	1,603	1,540	1,580	1,976
소	계	1,451	1,449	1,628	1,714	1,831	2,253	1,557	1,354	1,262	1,135	1,563
관	방	334	303	455	354	326	556	352	317	342	221	356
주	지	28	34	32	42	47	44	38	34	35	40	37
포	지	415	407	589	646	648	841	462	307	438	352	511
목	지	77	73	98	73	64	99	99	70	71	85	81
장	지	2,305	2,266	2,802	2,829	2,916	3,793	2,508	2,082	2,148	1,833	2,548
소	계	1,013	760	768	787	907	858	563	491	519	587	725
전	방	383	383	352	344	387	415	314	305	338	199	342
구	지	126	104	118	163	206	150	78	119	55	93	121
민	지	30	40	54	54	64	75	50	81	38	143	63
소	계	1,552	1,287	1,292	1,348	1,564	1,498	1,005	996	950	1,022	1,251
제	방	369	338	395	425	479	532	367	417	465	571	436

7. 제1심 민사본안 단독사건(소액사건 제외) 누년비교표 - 법원별 접수

연 도		2009	2010	2011	2012	2013	2014	2015	2016	2017	2018	평 균
법 원	계	238,848	241,128	239,920	246,961	262,372	277,156	262,730	246,651	200,196	205,146	242,111
	상	50,648	52,072	47,489	50,892	53,850	61,148	60,398	46,797	35,166	34,373	49,283
합	중	-	-	-	-	-	-	-	-	79	75	77
	양	8,236	8,023	8,528	9,132	9,446	9,713	8,745	8,928	7,180	7,060	8,499
사	생	9,944	10,063	10,343	10,817	11,283	11,423	11,565	11,651	9,171	9,096	10,536
	부	6,798	6,372	6,500	6,328	6,447	8,621	9,941	9,766	7,283	7,498	7,555
사	부	8,238	8,340	8,331	8,775	10,314	10,744	9,184	9,652	6,786	6,286	8,665
	의	6,799	6,868	7,054	6,865	7,672	7,472	7,274	7,168	6,677	6,571	7,042
고	양	4,845	5,167	5,212	5,627	5,831	6,424	6,127	5,418	4,636	4,565	5,385
	전	11,644	12,035	12,266	12,492	13,503	13,896	13,401	12,586	11,313	11,136	12,427
인	방	11,736	12,684	12,581	12,949	14,190	14,426	12,326	11,937	10,245	10,938	12,401
	부	4,990	4,656	4,550	4,502	4,866	5,202	4,862	5,065	3,676	4,167	4,654
수	원	16,726	17,340	17,131	17,451	19,056	19,628	17,188	17,002	13,921	15,105	17,055
	성	10,776	9,966	9,943	10,584	11,254	11,462	11,381	10,657	9,111	9,707	10,484
지	방	5,299	5,582	6,003	6,235	6,661	6,808	6,520	6,047	5,509	6,237	6,090
	지	1,534	1,630	1,731	1,793	1,837	1,738	1,836	1,853	1,569	1,573	1,709
나	지	2,091	2,262	2,460	2,393	2,531	2,680	2,550	2,612	2,500	2,539	2,462
	양	5,030	5,145	5,444	5,338	5,829	5,976	5,656	5,701	4,140	4,319	5,258
소	전	3,046	3,426	3,652	3,866	3,974	4,178	3,757	4,472	4,050	3,077	3,750
	계	27,776	28,011	29,233	30,209	32,086	32,842	31,700	31,342	26,879	27,452	29,753
준	방	1,543	1,473	1,514	1,498	1,722	1,735	1,532	1,461	1,331	1,597	1,541
	지	1,472	1,446	1,342	1,428	1,539	1,445	1,392	1,461	1,217	1,199	1,394
대	원	1,488	1,554	1,522	1,554	1,723	1,654	1,585	1,541	1,359	1,325	1,531
	소	541	591	599	545	552	629	535	495	491	483	546
홍	산	691	634	688	697	632	625	623	612	569	464	624
	계	5,735	5,698	5,665	5,722	6,168	6,088	5,667	5,570	4,967	5,068	5,635
소	방	6,676	6,517	7,280	6,908	7,687	8,029	7,432	6,737	5,904	5,797	6,897
	지	1,177	1,258	1,332	1,210	1,315	1,276	1,302	1,249	989	1,014	1,212
천	소	498	506	417	512	487	505	528	506	477	461	490
	지	654	752	751	749	826	825	709	733	620	621	724
주	계	1,367	1,468	1,464	1,525	1,573	1,592	1,648	1,507	1,236	1,369	1,475
	방	3,158	3,380	3,337	3,519	3,644	3,477	3,376	3,366	2,682	2,842	3,278
청	원	13,530	13,881	14,581	14,423	15,532	15,704	14,995	14,098	11,908	12,104	14,076
	지	3,215	3,510	3,429	3,481	3,880	3,754	3,564	3,672	2,946	3,073	3,452
총	원	1,037	1,038	1,121	1,111	1,122	1,200	1,181	1,195	940	963	1,091
	제	499	508	510	467	549	559	566	580	497	487	522
대	구	335	329	288	367	320	348	369	363	252	326	330
	방	5,086	5,385	5,348	5,426	5,871	5,861	5,680	5,810	4,635	4,849	5,395
구	지	8,861	8,454	8,975	8,876	8,719	8,763	7,866	7,617	6,748	6,983	8,186
	부	3,329	3,385	3,595	3,774	3,705	3,846	3,511	3,561	2,813	3,528	3,505
사	원	763	787	763	931	891	954	931	920	803	758	850
	지	782	845	897	853	915	992	976	1,046	798	926	903
안	지	1,557	1,530	1,548	1,667	1,747	1,851	1,715	1,712	1,331	1,357	1,602
	지	1,451	1,529	1,462	1,560	1,455	1,480	1,305	1,325	1,186	1,324	1,408
부	원	502	574	564	529	616	594	566	683	586	694	591
	지	277	303	247	319	291	332	313	337	283	266	297
산	방	262	307	311	307	340	368	314	364	339	371	328
	계	17,784	17,714	18,362	18,816	18,679	19,180	17,497	17,565	14,887	16,207	17,669
동	원	15,419	14,291	13,971	13,978	14,614	15,480	13,271	12,937	7,456	6,763	12,818
	소	2,895	3,182	3,578	3,770	3,798	4,639	4,214	3,868	3,625	3,938	2,751
정	원	-	-	-	-	-	-	-	-	2,225	3,021	2,623
	방	18,314	17,473	17,549	17,748	18,412	20,119	17,485	16,805	13,306	13,722	17,093
오	원	4,333	4,407	4,353	4,349	4,614	5,085	4,670	4,853	4,279	5,168	4,611
	지	6,097	5,974	4,366	4,110	4,728	4,728	4,377	4,229	3,592	3,966	4,617
마	방	-	-	1,217	1,526	1,752	1,735	1,633	1,899	1,456	1,558	1,597
	지	1,858	1,974	2,134	1,874	2,022	1,976	2,021	1,821	1,716	1,697	1,909
지	원	1,287	1,359	1,319	1,345	1,385	1,594	1,561	1,651	1,400	1,470	1,437
	소	515	648	631	659	661	652	691	811	584	608	646
광	원	373	438	422	396	417	400	381	415	354	354	395
	방	10,130	10,393	10,089	9,910	10,965	11,085	10,664	10,826	9,102	9,653	10,282
주	지	8,652	8,637	8,562	8,614	9,499	9,408	8,631	8,083	6,632	6,996	8,371
	소	1,986	1,914	1,910	1,935	1,958	1,905	1,748	1,659	1,337	1,346	1,770
전	원	206	205	201	236	229	283	248	233	202	238	228
	방	2,646	2,461	2,507	2,850	2,844	3,005	2,918	2,883	2,312	2,276	2,670
주	지	773	847	1,034	881	747	720	682	575	532	621	741
	소	14,263	14,064	14,214	14,516	15,277	15,321	14,227	13,433	11,015	11,477	13,781
제	원	3,847	4,144	4,255	4,210	4,727	4,559	3,924	3,893	3,091	3,309	3,996
	지	2,226	2,288	2,124	2,108	2,082	2,128	1,902	1,920	1,556	1,644	1,998
정	원	829	864	777	819	957	926	824	770	709	656	813
	소	346	349	411	504	615	540	435	397	401	421	442
제	원	7,248	7,645	7,567	7,641	8,381	8,153	7,085	6,980	5,757	6,030	7,249
	지	2,415	2,212	2,371	2,314	2,488	2,545	2,638	2,987	2,562	2,787	2,532

8. 제1심 민사본안 소액사건 년별비교표 - 법원별 접수

연 도 법 원	2014	2015	2016	2017	2018	평 균
총 계	798,215	702,273	686,407	774,440	708,760	734,019
서울중앙지방법원	257,406	272,005	272,994	328,450	250,243	276,220
서울회생법원	-	-	-	4	16	10
서울동부지방법원	31,789	19,331	20,430	21,143	20,735	22,686
서울남부지방법원	54,664	55,650	58,895	61,823	49,827	56,172
서울북부지방법원	24,610	39,862	38,052	44,643	64,721	42,378
서울서부지방법원	48,258	42,866	47,416	50,614	41,648	46,160
의정부지방법원관내합계	26,580	21,201	19,176	20,970	20,847	21,755
의정부지방법원	6,088	4,417	4,015	4,303	4,833	4,731
고양지원	8,406	6,725	5,959	6,405	5,991	6,697
포천시법원	1,374	1,149	1,038	1,181	1,346	1,218
가평군법원	299	281	260	273	276	278
남양주시법원	5,899	4,772	4,501	5,089	4,974	5,047
연천군법원	264	218	197	211	239	226
철원군법원	235	173	117	155	127	161
동두천시법원	736	515	482	551	612	579
파주시법원	3,279	2,951	2,607	2,802	2,449	2,818
인천지방법원관내합계	44,523	31,556	29,538	30,049	32,777	33,689
인천지방법원	32,339	22,683	20,970	21,672	23,398	24,212
부천지원	9,039	6,273	5,941	5,755	6,499	6,701
강화군법원	308	200	219	253	250	246
김포시법원	2,837	2,400	2,408	2,369	2,630	2,529
수원지방법원관내합계	70,277	54,628	48,776	52,848	55,101	56,326
수원지방법원	15,282	11,143	8,899	9,568	10,149	11,008
성남지원	9,482	9,073	7,664	7,753	8,099	8,414
여주지원	923	655	573	686	766	721
평택지원	4,056	2,767	2,468	2,857	3,034	3,036
안산지원	12,168	8,635	8,175	8,617	8,882	9,295
안양지원	9,208	6,302	6,659	6,721	6,523	7,083
용인시법원	5,075	4,060	3,549	4,495	4,137	4,263
오산시법원	5,339	4,548	4,119	4,626	5,374	4,801
광주시법원	3,934	3,606	2,929	3,611	4,203	3,657
양평군법원	599	481	475	499	515	514
이천시법원	1,477	1,195	1,203	1,186	1,218	1,256
안성시법원	1,107	942	877	963	934	965
광명시법원	1,627	1,221	1,186	1,266	1,267	1,313
춘천지방법원관내합계	11,291	7,905	7,090	8,134	8,576	8,599
춘천지방법원	2,524	1,644	1,596	1,688	1,708	1,832
강릉지원	1,589	1,221	1,060	1,243	1,164	1,255
원주지원	3,439	2,323	2,090	2,558	2,958	2,674
속초지원	833	500	348	417	497	519
영월지원	191	187	169	158	176	176
인제군법원	139	108	96	94	104	108
홍천군법원	336	260	224	241	304	273
양구군법원	81	104	73	66	63	77

연 도 법 원	2014	2015	2016	2017	2018	평 균
화천군법원	89	47	40	73	86	67
삼척시법원	313	233	233	263	223	253
동해시법원	499	457	381	480	510	465
횡성군법원	205	145	158	196	174	176
고성군법원	112	93	43	85	85	84
양양군법원	122	75	69	76	69	82
정선군법원	236	140	160	155	138	166
태백시법원	319	192	197	180	157	209
평창군법원	264	176	153	161	160	183
대전지방법원관내합계	36,958	26,390	25,428	24,964	24,502	27,648
대전지방법원	22,501	15,370	14,924	14,088	12,544	15,885
홍성지원	751	577	545	462	550	577
공주지원	565	481	456	518	468	498
논산지원	1,019	612	612	586	620	690
서산지원	938	706	599	706	806	751
천안지원	5,501	3,936	4,069	3,845	4,378	4,346
세종특별자치시법원	498	522	513	679	872	617
금산군법원	300	223	227	239	238	245
서천군법원	282	197	185	182	173	204
보령시법원	605	456	445	414	484	481
예산군법원	401	321	332	345	356	351
청양군법원	103	79	79	100	84	89
부여군법원	292	217	174	217	224	225
태안군법원	260	326	196	235	260	255
당진시법원	1,020	780	808	937	825	874
아산시법원	1,922	1,587	1,264	1,411	1,620	1,561
청주지방법원관내합계	12,350	9,028	8,069	8,138	9,081	9,333
청주지방법원	7,814	5,584	4,954	4,734	5,537	5,725
충주지원	1,541	1,259	1,091	1,097	1,051	1,208
제천지원	866	654	546	607	686	672
영동지원	245	173	124	160	146	170
보은군법원	93	95	77	60	116	88
괴산군법원	243	177	205	240	250	223
진천군법원	453	299	339	402	398	378
음성군법원	737	524	529	617	607	603
단양군법원	101	79	62	67	91	80
옥천군법원	257	184	142	154	199	187
대구지방법원관내합계	40,200	29,415	26,137	30,960	32,184	31,779
대구지방법원	15,751	11,419	10,279	12,546	12,064	12,412
서부지원	9,035	5,922	5,262	6,487	6,897	6,721
안동지원	900	664	688	673	680	721
경주지원	2,416	1,296	1,155	1,259	1,789	1,583
포항지원	3,862	3,824	2,833	3,093	3,588	3,440
김천지원	674	459	389	531	629	536

8. 제1심 민사본안 소액사건 년별비교표 – 법원별 접수(계속)

연 도 법 원	2014	2015	2016	2017	2018	평 균
상 주 지 원	497	328	287	346	415	375
의 성 지 원	231	151	167	176	166	178
영 덕 지 원	283	172	128	170	178	186
청 도 군 법 원	165	151	131	132	143	144
영 천 시 법 원	513	423	363	504	422	445
칠 곡 군 법 원	616	547	549	498	572	556
경 산 시 법 원	1,287	1,002	893	1,028	1,062	1,054
성 주 군 법 원	237	226	214	221	265	233
고 령 군 법 원	180	143	175	159	200	171
영 주 시 법 원	425	293	279	351	380	346
봉 화 군 법 원	96	72	69	37	63	67
구 미 시 법 원	2,146	1,699	1,643	1,895	1,862	1,849
예 천 군 법 원	147	87	73	225	120	130
문 경 시 법 원	290	193	201	235	256	235
창 송 군 법 원	83	69	74	65	83	75
군 위 군 법 원	81	56	61	65	69	66
울 진 군 법 원	227	186	185	233	227	212
영 양 군 법 원	58	33	39	31	54	43
부산지방법원관내합계	44,301	29,832	27,046	30,297	33,009	32,897
부 산 지 방 법 원	36,341	23,347	21,068	17,925	17,913	23,319
동 부 지 원	7,960	6,485	5,978	7,531	8,715	7,334
서 부 지 원	-	-	-	4,841	6,381	5,611
울산지방법원관내합계	12,302	7,564	7,041	7,773	8,678	8,672
울 산 지 방 법 원	10,522	6,440	5,844	6,313	6,981	7,220
양 산 시 법 원	1,780	1,124	1,197	1,460	1,697	1,452
창원지방법원관내합계	21,968	15,705	15,113	16,101	17,811	17,340
창 원 지 방 법 원	5,467	3,431	3,215	3,363	3,442	3,784
마 산 지 원	2,970	2,322	2,118	2,182	2,574	2,433
진 주 지 원	2,540	1,605	1,368	1,553	1,787	1,771
통 영 지 원	1,366	821	823	949	952	982
밀 양 지 원	608	517	432	480	432	494
거 창 지 원	274	194	175	166	217	205
창원남부시법원	852	667	630	775	728	730
김 해 시 법 원	3,536	3,164	3,302	3,346	4,131	3,496
함 안 군 법 원	468	405	456	495	457	456
의 령 군 법 원	128	75	83	74	92	90
하 동 군 법 원	197	138	135	127	156	151
사 천 시 법 원	745	478	426	477	434	512
남 해 군 법 원	164	126	115	93	125	125
산 청 군 법 원	146	116	87	94	99	108
거 제 시 법 원	1,541	937	1,145	1,238	1,455	1,263
고 성 군 법 원	280	217	206	256	253	242
창 녕 군 법 원	364	287	231	231	239	270
합 천 군 법 원	176	85	87	84	122	111
함 양 군 법 원	146	120	79	118	116	116

연 도 법 원	2014	2015	2016	2017	2018	평 균
광주지방법원관내합계	34,474	23,684	20,743	22,522	22,786	24,842
광 주 지 방 법 원	21,887	15,329	13,101	13,956	14,203	15,695
목 포 지 원	2,685	1,825	1,752	1,825	1,956	2,009
장 흥 지 원	289	160	184	140	144	183
순 천 지 원	3,025	1,590	1,453	2,113	1,745	1,985
해 남 지 원	624	411	243	253	320	370
곡 성 군 법 원	100	66	57	56	60	68
영 광 군 법 원	338	267	286	234	236	272
나 주 시 법 원	540	386	385	445	466	444
장 성 군 법 원	212	142	142	163	157	163
화 순 군 법 원	411	304	229	211	237	278
담 양 군 법 원	219	144	135	141	175	163
함 평 군 법 원	95	102	90	88	115	98
영 암 군 법 원	322	299	261	256	225	273
무 안 군 법 원	333	257	275	239	266	274
강 진 군 법 원	112	86	80	92	122	98
보 성 군 법 원	134	123	120	127	123	125
고 흥 군 법 원	298	273	200	193	197	232
여 수 시 법 원	1,487	977	918	1,020	1,033	1,087
구 례 군 법 원	167	107	61	70	87	98
광 양 시 법 원	717	561	530	630	616	611
완 도 군 법 원	284	157	163	175	185	193
진 도 군 법 원	195	118	78	95	118	121
전주지방법원관내합계	19,799	11,761	10,895	11,136	11,537	13,026
전 주 지 방 법 원	12,810	6,527	6,090	6,067	6,263	7,551
군 산 지 원	2,477	1,783	1,458	1,717	1,700	1,827
정 읍 지 원	728	531	430	381	523	519
남 원 지 원	504	359	359	385	372	396
진 안 군 법 원	123	81	85	60	72	84
김 제 시 법 원	475	415	418	405	470	437
무 주 군 법 원	93	65	56	63	54	66
임 실 군 법 원	78	64	54	54	61	62
익 산 시 법 원	1,835	1,348	1,434	1,410	1,453	1,496
부 안 군 법 원	277	246	238	275	262	260
고 창 군 법 원	228	205	172	192	185	196
창 수 군 법 원	72	67	40	42	47	54
순 창 군 법 원	99	70	61	85	75	78
제주지방법원관내합계	6,465	3,890	3,568	3,871	4,681	4,495
제 주 지 방 법 원	5,467	3,315	2,958	3,265	3,840	3,769
서 귀 포 시 법 원	998	575	610	606	841	726

9. 항소심 민사본안사건 누년비교표 – 법원별 접수

연 도		2009	2010	2011	2012	2013	2014	2015	2016	2017	2018	평 균
법 원	합 계	48,597	49,274	51,930	53,235	56,177	57,722	58,421	61,552	62,860	58,971	55,874
고 등 법 원	계	18,056	18,301	15,964	16,106	17,364	17,793	16,865	17,182	16,204	13,005	16,684
서울 고 등 법 원		12,338	12,960	11,135	11,046	11,839	11,897	11,350	11,586	11,822	8,860	11,483
대전 고 등 법 원		1,244	1,196	1,065	1,232	1,201	1,373	1,161	1,206	865	849	1,139
대구 고 등 법 원		1,065	1,035	826	813	867	919	879	984	711	685	878
부산 고 등 법 원		2,074	1,847	1,741	1,796	2,048	2,067	1,955	1,870	1,487	1,418	1,830
광주 고 등 법 원		1,335	1,263	1,197	1,219	1,409	1,537	1,520	1,424	1,135	1,049	1,309
특 허 법 원		-	-	-	-	-	-	-	112	184	144	147
지 방 법 원	계	30,541	30,973	35,966	37,129	38,813	39,929	41,556	44,370	46,656	45,966	39,190
서울 중 앙 지 방 법 원		4,755	5,497	6,054	6,338	6,703	7,135	7,475	8,597	9,246	8,634	7,043
서울 회 생 법 원		-	-	-	-	-	-	-	-	3	10	7
서울 동 부 지 방 법 원		1,290	1,060	1,474	1,490	1,601	1,488	1,554	1,524	1,626	1,635	1,474
서울 남 부 지 방 법 원		1,174	1,241	1,714	1,696	1,916	1,902	2,120	2,239	2,257	2,480	1,874
서울 북 부 지 방 법 원		1,022	824	1,105	1,215	1,017	1,062	1,524	1,761	1,548	1,326	1,240
서울 서 부 지 방 법 원		1,251	1,026	1,293	1,327	1,336	1,160	1,569	1,480	1,683	1,649	1,377
의 정 부 지 방 법 원		1,664	1,719	2,251	1,966	2,033	2,141	2,383	2,571	2,518	2,501	2,175
인 천 지 방 법 원		2,261	1,899	2,646	2,777	2,683	2,592	3,095	3,294	3,310	3,133	2,769
수 원 지 방 법 원		3,774	3,923	4,595	4,876	5,323	5,015	4,642	5,292	5,790	5,743	4,897
춘 천 지 방 법 원		927	953	890	1,056	1,118	1,041	1,167	1,135	1,157	1,220	1,066
대 전 지 방 법 원		2,027	1,994	2,163	2,471	2,619	2,770	2,343	2,544	2,614	2,715	2,426
청 주 지 방 법 원		712	694	623	676	816	1,034	894	993	1,003	940	839
대 구 지 방 법 원		2,068	2,564	2,754	2,857	2,694	3,014	3,126	2,998	3,057	3,464	2,860
부 산 지 방 법 원		2,381	2,335	2,521	2,576	2,780	3,001	2,944	3,039	3,421	3,040	2,804
울 산 지 방 법 원		746	762	876	770	876	1,096	965	989	992	1,166	924
창 원 지 방 법 원		1,728	1,432	1,657	1,802	1,824	1,850	2,006	1,856	1,883	1,983	1,802
광 주 지 방 법 원		1,568	1,709	1,954	2,045	1,739	1,983	2,190	2,256	2,398	2,314	2,016
전 주 지 방 법 원		912	1,010	1,090	867	1,401	1,257	1,093	1,261	1,507	1,369	1,177
제 주 지 방 법 원		281	331	306	324	334	388	466	541	643	644	426

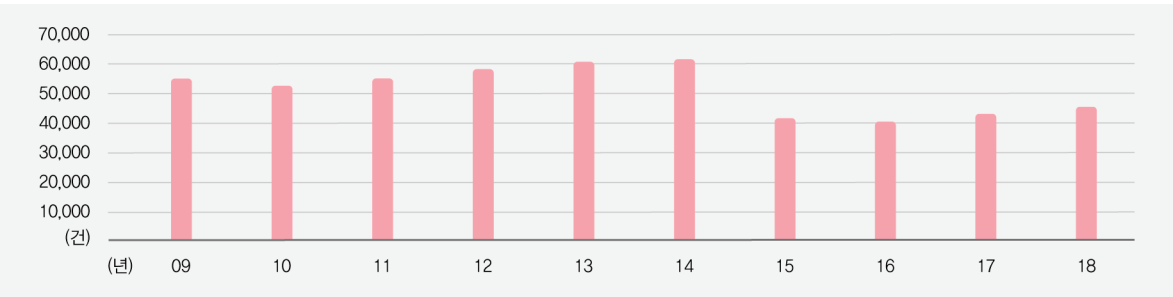
10. 상고심 민사본안사건 누년비교표 – 원심 합의·단독별 접수

연 도		2009	2010	2011	2012	2013	2014	2015	2016	2017	2018	평 균
구 분	합 계	10,704	11,006	11,500	12,607	12,303	13,016	13,865	13,887	15,364	19,156	13,341
합 의		4,162	4,217	4,527	5,191	5,108	5,447	5,882	5,578	6,751	10,279	5,714
단 독		6,542	6,789	6,973	7,416	7,195	7,569	7,983	8,309	8,613	8,877	7,627

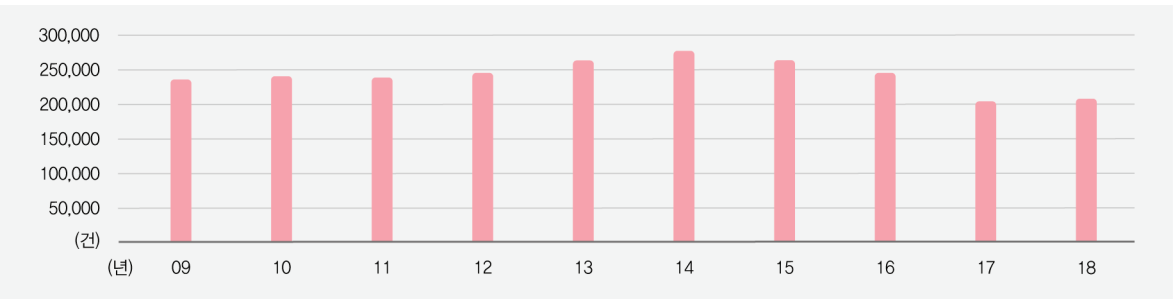
11. 제1심 민사본안사건 누년비교표 – 합의·단독별 접수

구 분		합 계	합 의	단 독
연 도		(구성비 %)	(구성비 %)	(구성비 %)
2009		1,074,236 (100.0)	55,168 (5.1)	1,019,068 (94.9)
2010		981,188 (100.0)	52,611 (5.4)	928,577 (94.6)
2011		985,533 (100.0)	55,374 (5.6)	930,159 (94.4)
2012		1,044,928 (100.0)	58,125 (5.6)	986,803 (94.4)
2013		1,095,915 (100.0)	60,708 (5.5)	1,035,207 (94.5)
2014		1,136,935 (100.0)	61,564 (5.4)	1,075,371 (94.6)
2015		1,006,592 (100.0)	41,589 (4.1)	965,003 (95.9)
2016		973,310 (100.0)	40,252 (4.1)	933,058 (95.9)
2017		1,017,707 (100.0)	43,071 (4.2)	974,636 (95.8)
2018		959,270 (100.0)	45,364 (4.7)	913,906 (95.3)

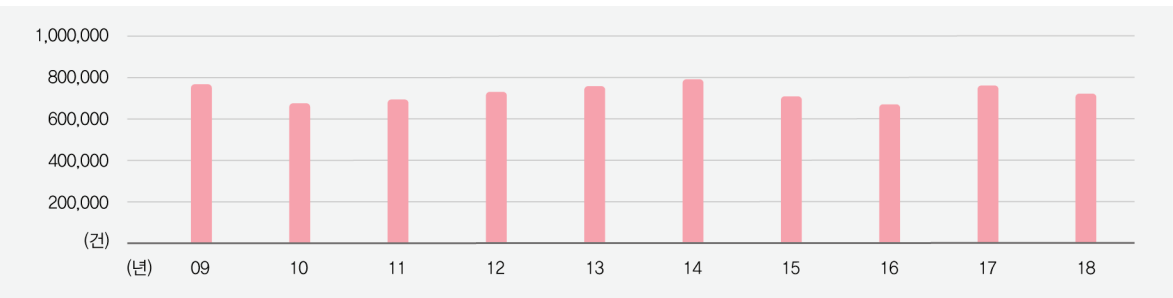
12. 제1심 민사본안 합의사건 접수건수의 추이



13. 제1심 민사본안 단독사건 접수건수의 추이



14. 제1심 민사본안 소액사건 접수건수의 추이



15. 제1심 민사본안사건 소송물가액별 누년비교표

구 분	합 계	1,000만원	2,000만원	3,000만원	5,000만원	1억원	5억원	10억원	10억원	비재산권상
연 도		까지	까지	까지	까지	까지	까지	까지	초과	청 구
2009	1,074,236	681,388	161,874	72,420	53,016	46,087	47,338	6,492	5,246	375
2010	981,188	586,623	162,875	75,508	53,237	45,189	46,603	6,211	4,467	475
2011	985,533	599,142	155,265	70,734	53,635	46,461	48,644	6,224	4,919	509
2012	1,044,928	650,263	153,811	71,013	55,886	49,134	52,146	6,476	5,206	993
2013	1,095,915	682,691	157,321	74,879	59,495	52,924	54,809	6,725	5,289	1,782
2014	1,136,935	698,925	166,080	81,093	66,409	56,413	53,255	6,492	4,765	3,503
2015	1,006,592	629,042	136,411	63,682	60,106	52,244	50,812	6,005	4,549	3,741
2016	973,310	627,975	121,479	56,049	54,961	48,383	50,023	5,985	4,444	4,011
2017	1,017,707	673,395	120,047	54,790	58,434	45,786	48,558	6,219	4,815	5,663
2018	959,270	607,757	117,658	56,983	61,756	46,691	51,862	6,564	4,758	5,241

16. 제1심 민사본안사건 소송물가액별 누적도수표

구 분 연 도	1,000만원 까지	2,000만원 까지	3,000만원 까지	5,000만원 까지	1억원 까지	5억원 까지	10억원 까지	10억원 초과	비재산권상 청 구
2009	681,388	843,262	915,682	968,698	1,014,785	1,062,123	1,068,615	1,073,861	1,074,236
2010	586,623	749,498	825,006	878,243	923,432	970,035	976,246	980,713	981,188
2011	599,142	754,407	825,141	878,776	925,237	973,881	980,105	985,024	985,533
2012	650,263	804,074	875,087	930,973	980,107	1,032,253	1,038,729	1,043,935	1,044,928
2013	682,691	840,012	914,891	974,386	1,027,310	1,082,119	1,088,844	1,094,133	1,095,915
2014	698,925	865,005	946,098	1,012,507	1,068,920	1,122,175	1,128,667	1,133,432	1,136,935
2015	629,042	765,453	829,135	889,241	941,485	992,297	998,302	1,002,851	1,006,592
2016	627,975	749,454	805,503	860,464	908,847	958,870	964,855	969,299	973,310
2017	673,395	793,442	848,232	906,666	952,452	1,001,010	1,007,229	1,012,044	1,017,707
2018	607,757	725,415	782,398	844,154	890,845	942,707	949,271	954,029	959,270

17. 항소심 민사본안사건 소송물가액별 년별비교표

구 분 연 도	합 계	1,000만원 까지	2,000만원 까지	3,000만원 까지	5,000만원 까지	1억원 까지	5억원 까지	10억원 까지	10억원 초과	비재산권상 청 구
2009	48,597	14,869	6,754	4,600	4,962	6,173	8,259	1,487	1,373	120
2010	49,274	14,899	6,789	4,619	5,044	6,301	8,522	1,504	1,316	280
2011	51,930	15,916	7,049	4,913	5,182	6,702	8,997	1,535	1,474	162
2012	53,235	17,377	7,229	4,752	5,097	6,724	8,915	1,518	1,475	148
2013	56,177	19,420	7,734	4,844	5,248	6,959	8,994	1,478	1,299	201
2014	57,722	21,799	7,718	4,971	5,409	6,944	8,275	1,351	1,106	149
2015	58,421	19,544	7,965	5,046	5,940	7,429	9,297	1,514	1,413	273
2016	61,552	20,923	8,304	4,633	6,387	7,736	10,359	1,634	1,353	223
2017	62,860	23,162	7,770	4,687	6,067	7,509	10,184	1,712	1,466	303
2018	58,971	19,542	7,555	5,008	6,188	7,314	9,882	1,755	1,502	225

18. 상고심 민사본안사건 소송물가액별 년별비교표

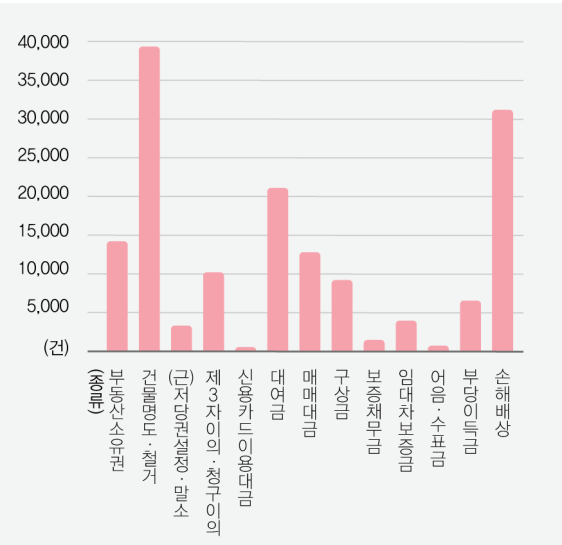
구 분 연 도	합 계	1,000만원 까지	2,000만원 까지	3,000만원 까지	5,000만원 까지	1억원 까지	5억원 까지	10억원 까지	10억원 초과	비재산권상 청 구
2009	10,704	2,266	1,274	1,069	1,168	1,554	2,296	442	415	220
2010	11,006	2,435	1,338	995	1,207	1,562	2,352	456	418	243
2011	11,500	2,492	1,256	1,020	1,281	1,683	2,496	473	538	261
2012	12,607	2,985	1,351	1,210	1,313	1,866	2,700	487	650	45
2013	12,303	3,578	1,234	1,168	1,093	1,699	2,515	476	538	2
2014	13,016	3,565	1,376	1,229	1,305	1,816	2,657	514	553	1
2015	13,865	2,980	1,564	1,357	1,471	2,125	3,108	637	623	-
2016	13,887	2,871	1,510	1,221	1,568	2,312	3,133	604	666	2
2017	15,364	4,488	1,484	1,004	1,601	2,042	3,050	567	1,124	4
2018	19,156	7,686	1,481	1,084	1,617	2,079	3,092	595	1,518	4

19. 제1심 민사본안사건 종류별 년별비교표 - 접수

종류 연도	합 계	부동산 소유권	건물명도 · 철거	(근)저당권 설정·말소	제3자의 청구이의	신용카드 이용대금	대여금	매매 대금	구상금	보증 채무금	임대차 보증금	어음· 수표금	부당 이득금	손해 배상	기타
2009	294,016	19,822	32,703	3,774	8,877	3,502	41,846	21,110	30,669	3,368	7,743	3,810	6,481	25,960	84,351
2010	293,739	18,328	31,326	3,945	9,232	2,449	39,043	19,572	29,700	2,516	7,015	2,961	6,731	25,559	95,362
2011	295,294	17,011	33,189	3,907	10,165	1,856	38,066	20,570	30,013	2,338	5,712	2,682	7,055	26,625	96,105
2012	305,086	15,561	33,396	3,945	9,864	2,484	44,045	21,052	28,660	2,527	6,478	2,114	8,461	29,268	97,231
2013	323,080	15,208	34,772	4,123	10,286	2,900	45,970	20,100	26,739	2,419	7,506	1,663	8,279	30,109	113,006
2014	338,720	14,661	33,968	4,042	10,245	3,119	43,336	19,361	25,262	2,124	7,012	1,399	8,537	28,455	137,199
2015	304,319	15,334	34,568	3,985	10,489	2,339	33,458	19,009	15,968	1,567	5,537	1,296	8,504	28,841	123,424
2016	286,903	15,326	35,767	3,931	10,034	2,317	30,141	18,341	14,223	1,398	4,595	1,030	7,948	31,780	110,072
2017	243,267	14,191	35,566	3,975	10,175	854	21,429	12,769	9,179	1,083	3,577	698	6,518	28,773	94,480
2018	250,510	14,109	39,400	3,743	10,124	377	20,867	13,259	8,324	1,004	4,181	645	7,288	31,680	95,509
구 성 비 (%)															
2009	100.0	6.8	11.1	1.3	3.0	1.2	14.2	7.2	10.4	1.2	2.6	1.3	2.2	8.8	28.7
2010	100.0	6.2	10.7	1.3	3.1	0.8	13.3	6.7	10.1	0.9	2.4	1.0	2.3	8.7	32.5
2011	100.0	5.8	11.2	1.3	3.4	0.6	12.9	7.0	10.2	0.8	1.9	0.9	2.4	9.0	32.6
2012	100.0	5.1	11.0	1.3	3.2	0.8	14.4	6.9	9.4	0.8	2.1	0.7	2.8	9.6	31.9
2013	100.0	4.7	10.8	1.3	3.2	0.9	14.2	6.2	8.3	0.7	2.3	0.5	2.6	9.3	35.0
2014	100.0	4.4	10.0	1.2	3.0	0.9	12.8	5.7	7.5	0.6	2.1	0.4	2.5	8.4	40.5
2015	100.0	5.0	11.4	1.3	3.4	0.8	11.0	6.2	5.3	0.5	1.8	0.4	2.8	9.5	40.6
2016	100.0	5.3	12.5	1.4	3.5	0.8	10.5	6.4	4.9	0.5	1.6	0.3	2.8	11.1	38.4
2017	100.0	5.8	14.6	1.6	4.2	0.4	8.8	5.2	3.8	0.4	1.5	0.3	2.7	11.8	38.9
2018	100.0	5.6	15.7	1.5	4.0	0.2	8.3	5.3	3.3	0.4	1.7	0.3	2.9	12.7	38.1

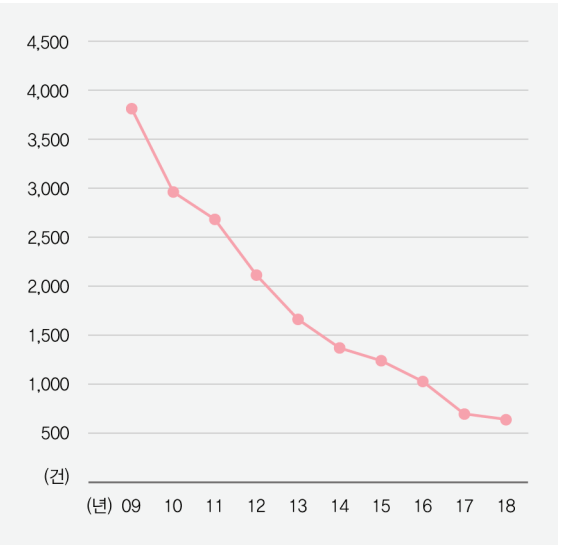
주 : 2018년 손해배상사건의 종류별 접수건수는 자동차사고 2,420건, 산업재해 954건, 의료과오 959건, 환경 37건, 지식재산권 265건, 기타 27,045건임(소액사건은 제외됨)

20. 제1심 민사본안사건 종류별 비교 - 접수(도표)



주 : 소액사건은 제외됨

21. 제1심 어음·수표금사건 접수건수의 추이(도표)

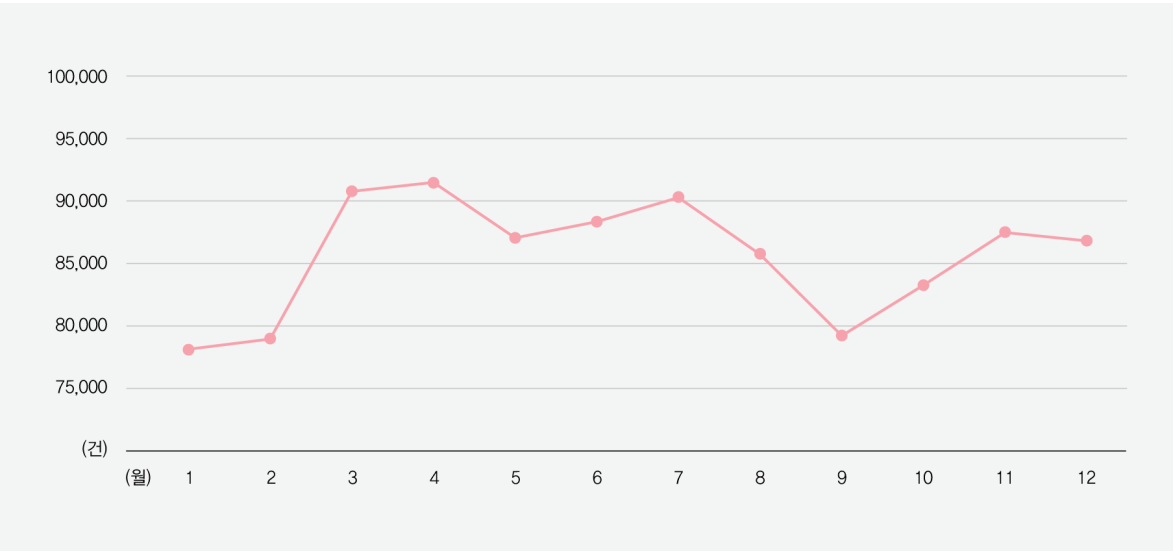


주 : 소액사건은 제외됨

22. 제1심 민사본안사건 월별 접수건수 년별비교표

연도	2009	2010	2011	2012	2013	2014	2015	2016	2017	2018	평 균
합 계	1,074,236	981,188	985,533	1,044,928	1,095,915	1,136,935	1,006,592	973,310	1,017,707	959,270	1,027,561
1	76,383	75,184	76,128	73,856	89,989	84,626	78,816	69,840	74,505	86,828	78,616
2	91,466	70,192	66,221	84,918	85,915	90,575	72,021	68,305	91,848	70,993	79,245
3	99,663	87,719	89,927	85,354	90,135	97,874	94,258	86,562	93,369	84,706	90,957
4	97,305	85,160	85,695	82,774	99,191	107,885	95,642	87,098	91,696	84,014	91,646
5	85,531	75,966	81,177	94,736	96,739	99,445	76,956	81,960	94,466	83,824	87,080
6	92,232	82,689	82,708	89,270	88,704	100,293	99,085	83,533	89,201	77,116	88,483
7	94,746	85,429	80,446	90,671	101,271	102,501	98,590	82,284	81,650	82,580	90,017
8	82,636	82,381	84,899	90,403	90,121	92,264	72,673	83,852	89,815	85,328	85,437
9	91,730	77,840	79,621	88,329	77,217	89,671	73,072	73,366	83,635	61,623	79,610
10	86,276	77,085	80,409	89,531	94,619	98,742	76,361	83,169	63,568	81,390	83,115
11	88,964	88,687	88,418	93,842	89,613	88,219	80,582	85,542	84,736	84,769	87,337
12	87,304	92,856	89,884	81,244	92,401	84,840	88,536	87,799	79,218	76,099	86,018
평 균	89,520	81,766	82,128	87,077	91,326	94,745	83,883	81,109	84,809	79,939	85,630

23. 제1심 민사본안사건 월별 평균 접수건수(2009~2018)(도표)



24. 민사본안사건 처리율 년별비교표 - 심급별

연도	구분	접수건수	처리건수	처리율(%)
제1심	2009	55,168	53,387	96.8
	2010	1,019,068	1,049,077	102.9
	2011	52,611	51,897	98.6
	2012	928,577	937,971	101.0
	2013	55,374	53,437	96.5
	2014	930,159	914,551	98.3
	2015	58,125	54,475	93.7
	2016	986,803	965,712	97.9
	2017	60,708	58,053	95.6
	2018	1,035,207	1,059,122	102.3
	2019	61,564	59,087	96.0
	2020	1,075,371	1,065,478	99.1
	2021	41,589	50,957	122.5
	2022	965,003	969,216	100.4
	2023	40,252	40,458	100.5
	2024	933,058	920,822	98.7
	2025	43,071	42,260	98.1
	2026	974,636	987,457	101.3
	2027	45,364	40,679	89.7
제2심	2009	913,906	898,529	98.3
	2010	51,383	50,469	98.2
	2011	887,435	887,994	100.1
	2012	18,056	18,781	104.0
	2013	18,301	17,912	97.9
	2014	15,964	16,485	103.3
	2015	16,106	15,818	98.2
	2016	17,364	15,759	90.8
	2017	17,793	16,524	92.9
	2018	16,865	18,030	106.9
	2019	17,182	18,512	107.7
	2020	16,204	17,909	110.5
	2021	13,005	14,390	110.6
	2022	16,684	17,012	102.0
	2023	30,541	29,300	95.9
	2024	30,973	31,435	101.5
	2025	35,966	32,146	89.4
	2026	37,129	35,169	94.7
제3심	2009	38,813	37,649	97.0
	2010	39,929	37,311	93.4
	2011	41,556	41,014	98.7
	2012	44,370	42,051	94.8
	2013	46,656	44,950	96.3
	2014	45,966	44,595	97.0
	2015	39,190	37,562	95.8
	2016	10,704	10,458	97.7
	2017	11,006	10,636	96.6
	2018	11,500	10,783	93.8
	2019	12,607	11,581	91.9
	2020	12,303	11,970	97.3
	2021	13,016	13,227	101.6
	2022	13,865	13,823	99.7
	2023	13,887	14,183	102.1
	2024	15,364	13,362	87.0
	2025	19,156	17,677	92.3
	2026	13,341	12,770	95.7

주 : 처리율 = $\frac{\text{처리건수}}{\text{접수건수}} \times 100$

25. 민사본안사건 심급별 처리결과 비교표 - 합의·단독별

가. 단독사건(소액사건포함)

제 1 심

구 분	종 결 내 용											항 소	항소율 (%)
	합 계	각 하 명	판 결					조 정	화 해 인 낙	취 하	기 타		
			계	원 고 (일부)승	원고패	각 하	기 타						
연 도													
2014	1,065,478 (100.0)	17,159 (1.6)	706,531 (66.3)	673,664 (63.2)	30,412 (2.9)	2,296 (0.2)	159 (0.0)	50,323 (4.7)	32,007 (3.0)	128,511 (12.1)	130,947 (12.3)	36,959	5.2
2015	969,216 (100.0)	17,119 (1.8)	602,775 (62.2)	568,052 (58.6)	31,990 (3.3)	2,606 (0.3)	127 (0.0)	48,357 (5.0)	32,291 (3.3)	138,355 (14.3)	130,319 (13.4)	37,789	6.3
2016	920,822 (100.0)	14,697 (1.6)	567,769 (61.7)	528,212 (57.4)	36,121 (3.9)	3,286 (0.4)	150 (0.0)	44,407 (4.8)	33,970 (3.7)	143,307 (15.5)	116,672 (12.7)	42,434	7.5
2017	987,457 (100.0)	15,172 (1.5)	621,251 (62.9)	581,590 (58.9)	35,779 (3.6)	3,776 (0.4)	106 (0.0)	41,875 (4.3)	28,918 (2.9)	156,415 (15.9)	123,826 (12.5)	41,193	6.6
2018	898,529 (100.0)	14,113 (1.6)	553,547 (61.6)	513,560 (57.2)	36,255 (4.0)	3,601 (0.4)	131 (0.0)	39,314 (4.4)	26,244 (2.9)	141,142 (15.7)	124,169 (13.8)	40,938	7.4

주: ()내의 수는 구성비(%)임(이하 같음)

항 소 심(지방법원)

구 분	종 결 내 용										상 고	상고율 (%)
	합 계	각 하 명 령	판 결				조 정	화 해 인 낙	(소·항소) 취 하	기 타		
			계	취 소	기 타	항 소 각						
연 도												
2014	37,311 (100.0)	252 (0.7)	21,381 (57.3)	7,876 (21.1)	40 (0.1)	13,465 (36.1)	5,916 (15.8)	3,008 (8.1)	6,707 (18.0)	47 (0.1)	7,347	34.4
2015	41,014 (100.0)	267 (0.6)	23,170 (56.5)	8,955 (21.8)	35 (0.1)	14,180 (34.6)	6,553 (16.0)	3,570 (8.7)	7,368 (18.0)	86 (0.2)	7,622	32.9
2016	42,051 (100.0)	269 (0.6)	24,667 (58.7)	9,263 (22.1)	52 (0.1)	15,352 (36.5)	6,172 (14.7)	3,623 (8.6)	7,173 (17.1)	147 (0.3)	7,528	30.5
2017	44,950 (100.0)	259 (0.6)	26,032 (57.9)	9,558 (21.3)	27 (0.0)	16,447 (36.6)	6,589 (14.7)	4,083 (9.1)	7,877 (17.5)	110 (0.2)	7,696	29.6
2018	44,595 (100.0)	292 (0.7)	27,626 (61.9)	10,065 (22.6)	55 (0.1)	17,506 (39.2)	6,139 (13.8)	3,084 (6.9)	7,380 (16.5)	74 (0.2)	7,883	28.5

상 고 심

구 분	종 결 내 용										파기율 (%)
	합 계	각 하 령	판 결					화 해 인 낙	(소·상고) 취 하	기 타	
연 도			계	파기자판	환 송	기 타	상고기각				
2014	7,584 (100.0)	29 (0.4)	7,306 (96.4)	107 (1.4)	302 (4.0)	- (-)	6,897 (91.0)	1 (0.0)	215 (2.8)	33 (0.4)	5.6
2015	7,787 (100.0)	38 (0.5)	7,498 (96.3)	109 (1.4)	332 (4.3)	- (-)	7,057 (90.6)	1 (0.0)	224 (2.9)	26 (0.3)	5.9
2016	8,276 (100.0)	38 (0.5)	7,932 (95.8)	127 (1.5)	213 (2.6)	1 (0.0)	7,591 (91.7)	- (-)	260 (3.1)	46 (0.6)	4.3
2017	8,712 (100.0)	43 (0.5)	8,334 (95.7)	124 (1.4)	202 (2.3)	6 (0.1)	8,002 (91.9)	1 (0.0)	265 (3.0)	69 (0.8)	3.9
2018	8,209 (100.0)	35 (0.4)	7,809 (95.1)	90 (1.1)	203 (2.5)	1 (0.0)	7,515 (91.5)	- (-)	302 (3.7)	63 (0.8)	3.8

나. 합의사건

제 1 심

구 분	종 결 내 용											항 소	항소율 (%)
	합 계	각 하 령	판 결					조 정	화 해 인 낙	취 하	기 타		
			계	원 고 (일부)승	원고패	각 하	기 타						
연 도													
2014	59,087 (100.0)	699 (1.2)	38,827 (65.7)	27,680 (46.8)	10,253 (17.4)	853 (1.4)	41 (0.1)	4,099 (6.9)	3,470 (5.9)	9,469 (16.0)	2,523 (4.3)	16,348	42.1
2015	50,957 (100.0)	593 (1.2)	32,545 (63.8)	22,433 (44.0)	9,294 (18.2)	788 (1.5)	30 (0.1)	3,430 (6.7)	3,598 (7.1)	8,549 (16.8)	2,242 (4.4)	14,423	44.3
2016	40,458 (100.0)	547 (1.4)	26,109 (64.5)	16,931 (41.8)	7,733 (19.1)	1,416 (3.5)	29 (0.1)	2,396 (5.9)	2,554 (6.3)	6,759 (16.7)	2,093 (5.2)	12,042	46.1
2017	42,260 (100.0)	717 (1.7)	27,723 (65.6)	16,163 (38.2)	7,478 (17.7)	4,058 (9.6)	24 (0.1)	2,041 (4.8)	2,252 (5.3)	6,918 (16.4)	2,609 (6.2)	11,228	40.5
2018	40,679 (100.0)	553 (1.4)	26,449 (65.0)	15,505 (38.1)	7,022 (17.2)	3,892 (9.6)	30 (0.1)	2,215 (5.4)	2,198 (5.4)	6,716 (16.5)	2,548 (6.3)	10,586	40.0

주: ()내의 수는 구성비(%)임(이하 같음)

항 소 심(고등법원)

구 분	종 결 내 용										상 고	상고율 (%)
	합 계	각 하 명 령	판 결				조 정	화 해 인 낙	(소·항소) 취 하	기 타		
			계	취 소	기 타	항 소 각						
연 도												
2014	16,524 (100.0)	57 (0.4)	11,787 (71.3)	5,087 (30.8)	18 (0.1)	6,682 (40.4)	1,460 (8.8)	1,121 (6.8)	2,056 (12.4)	43 (0.3)	5,266	44.7
2015	18,030 (100.0)	70 (0.4)	13,300 (73.8)	5,750 (31.9)	21 (0.1)	7,529 (41.8)	1,468 (8.1)	1,034 (5.7)	2,103 (11.7)	55 (0.3)	5,449	41.0
2016	18,512 (100.0)	62 (0.3)	13,275 (71.7)	5,661 (30.6)	21 (0.1)	7,593 (41.0)	1,612 (8.7)	1,370 (7.4)	2,101 (11.4)	92 (0.5)	5,224	39.4
2017	17,909 (100.0)	72 (0.4)	13,663 (76.3)	4,639 (25.9)	14 (0.1)	9,010 (50.3)	1,453 (8.1)	1,011 (5.7)	1,636 (9.1)	74 (0.4)	4,372	32.0
2018	14,390 (100.0)	65 (0.5)	10,875 (75.5)	3,927 (27.3)	7 (0.0)	6,941 (48.2)	1,114 (7.7)	923 (6.4)	1,361 (9.5)	52 (0.4)	3,698	34.0

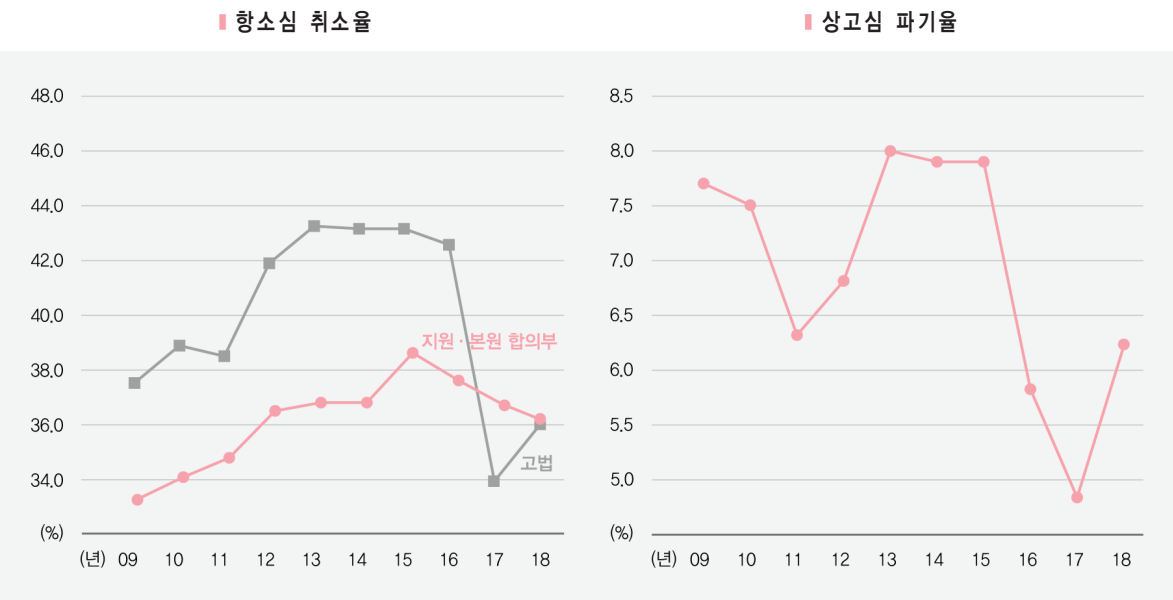
상 고 심

구 분	종 결 내 용										파기율 (%)
	합 계	각 하 령	판 결					화 해 인 낙	(소·상고) 취 하	기 타	
			계	파기자판	환 송	기 타	상고기각				
연 도											
2014	5,643 (100.0)	51 (0.9)	5,408 (95.9)	91 (1.6)	506 (9.0)	1 (0.0)	4,810 (85.3)	2 (0.0)	165 (2.9)	17 (0.3)	11.0
2015	6,036 (100.0)	47 (0.8)	5,746 (95.2)	82 (1.4)	519 (8.6)	1 (0.0)	5,144 (85.2)	1 (0.0)	213 (3.5)	29 (0.5)	10.5
2016	5,907 (100.0)	42 (0.7)	5,624 (95.2)	91 (1.6)	349 (5.9)	2 (0.0)	5,182 (87.7)	- (-)	187 (3.2)	54 (0.9)	7.8
2017	4,650 (100.0)	25 (0.5)	4,421 (95.1)	67 (1.5)	215 (4.6)	4 (0.1)	4,135 (88.9)	- (-)	156 (3.4)	48 (1.0)	6.4
2018	9,468 (100.0)	5,215 (55.1)	4,071 (43.0)	218 (2.3)	239 (2.5)	4 (0.1)	3,610 (38.1)	- (-)	130 (1.4)	52 (0.5)	11.2

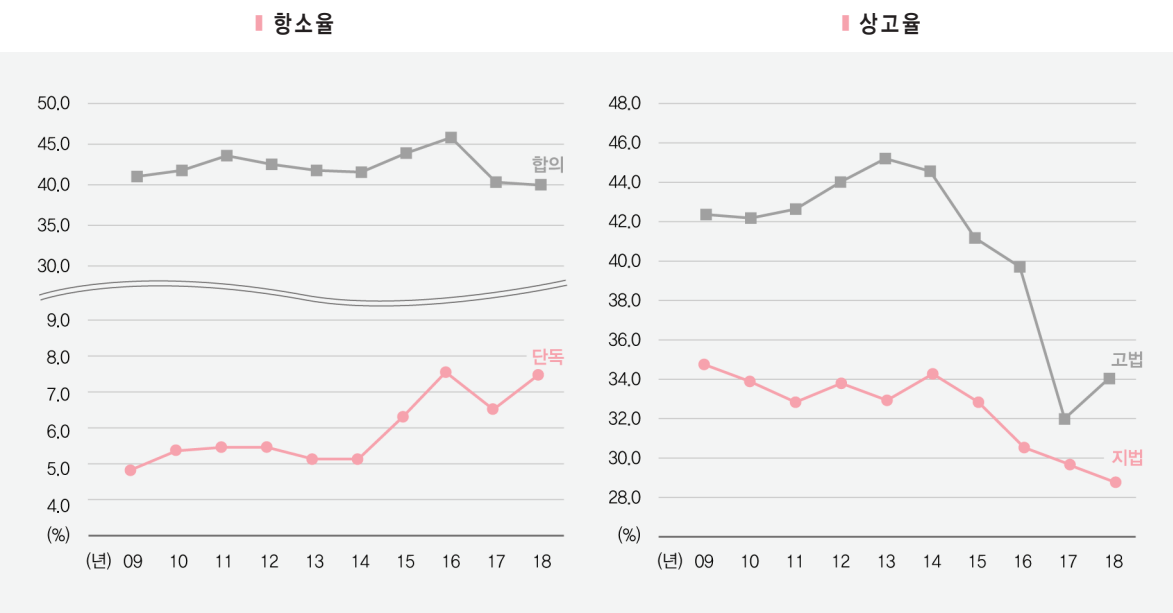
26. 민사본안사건 판결률 및 상소율 누년비교표 - 합의·단독별

구 분	접수건수	처 리				상소건수	판결에 대한 상 소 율 (%)
		합 계	판결건수	기타건수	처리에 대한 판 결 률 (%)		
연 도							
제 1 심							
합 의 사 건							
2009	55,168	53,387	33,024	20,363	61.9	13,725	41.6
2010	52,611	51,897	32,022	19,875	61.7	13,550	42.3
2011	55,374	53,437	33,662	19,775	63.0	14,804	44.0
2012	58,125	54,475	34,708	19,767	63.7	14,914	43.0
2013	60,708	58,053	38,071	19,982	65.6	16,118	42.3
2014	61,564	59,087	38,827	20,260	65.7	16,348	42.1
2015	41,589	50,957	32,545	18,412	63.9	14,423	44.3
2016	40,252	40,458	26,109	14,349	64.5	12,042	46.1
2017	43,071	42,260	27,723	14,537	65.6	11,228	40.5
2018	45,364	40,679	26,449	14,230	65.0	10,586	40.0
평 균	51,383	50,469	32,314	18,155	64.0	13,774	42.6
단 독 사 건							
2009	1,019,068	1,049,077	645,714	403,363	61.6	31,544	4.9
2010	928,577	937,971	589,792	348,179	62.9	31,596	5.4
2011	930,159	914,551	594,410	320,141	65.0	33,407	5.6
2012	986,803	965,712	617,614	348,098	64.0	34,473	5.6
2013	1,035,207	1,059,122	684,567	374,555	64.6	35,743	5.2
2014	1,075,371	1,065,478	706,531	358,947	66.3	36,959	5.2
2015	965,003	969,216	602,775	366,441	62.2	37,789	6.3
2016	933,058	920,822	567,769	353,053	61.7	42,434	7.5
2017	974,636	987,457	621,251	366,206	62.9	41,193	6.6
2018	913,906	898,529	553,547	344,982	61.6	40,938	7.4
평 균	976,179	976,794	618,397	358,397	63.3	36,608	5.9
항 소 심							
고 등 법 원							
2009	18,056	18,781	11,000	7,781	58.6	4,650	42.3
2010	18,301	17,912	11,045	6,867	61.7	4,650	42.1
2011	15,964	16,485	11,016	5,469	66.8	4,692	42.6
2012	16,106	15,818	10,933	4,885	69.1	4,824	44.1
2013	17,364	15,759	10,882	4,877	69.1	4,940	45.4
2014	17,793	16,524	11,787	4,737	71.3	5,266	44.7
2015	16,865	18,030	13,300	4,730	73.8	5,449	41.0
2016	17,182	18,512	13,275	5,237	71.7	5,224	39.4
2017	16,204	17,909	13,663	4,246	76.3	4,372	32.0
2018	13,005	14,390	10,875	3,515	75.6	3,698	34.0
평 균	16,684	17,012	11,778	5,234	69.2	4,777	40.6
지 방 법 원							
2009	30,541	29,300	15,430	13,870	52.7	5,391	34.9
2010	30,973	31,435	17,074	14,361	54.3	5,804	34.0
2011	35,966	32,146	18,625	13,521	57.9	6,123	32.9
2012	37,129	35,169	20,819	14,350	59.2	7,059	33.9
2013	38,813	37,649	21,086	16,563	56.0	6,954	33.0
2014	39,929	37,311	21,381	15,930	57.3	7,347	34.4
2015	41,556	41,014	23,170	17,844	56.5	7,622	32.9
2016	44,370	42,051	24,667	17,384	58.7	7,528	30.5
2017	46,656	44,950	26,032	18,918	57.9	7,696	29.6
2018	45,966	44,595	27,626	16,969	61.9	7,883	28.5
평 균	39,190	37,562	21,591	15,971	57.5	6,941	32.1

27. 민사본안사건 파기(취소)율의 추이(도표)



28. 민사본안사건 상소율의 추이(도표)



주 : 단독사건은 소액사건 포함

29. 민사본안사건 처리기간별 년별비교표 - 심급별

기 간		합 계	1월 이내	2월 이내	3월 이내	4월 이내	5월 이내	6월 이내	1년 이내	2년 이내	2년 초과	평균처리 기간(월)
연 도	제 1 심											
	합 의											
2014	단 독	1,065,478	88,720	173,142	212,965	186,152	131,247 (74.4)	86,811	157,252	26,811	2,378	4.1
	합 의	59,087	3,405	3,033	5,069	5,302	4,932 (36.8)	4,550	20,111	10,638	2,047	8.4
2015	단 독	969,216	74,145	133,140	173,763	170,026	124,640 (69.7)	84,711	171,470	34,242	3,079	4.5
	합 의	50,957	2,852	2,137	3,294	3,649	3,678 (30.6)	3,448	18,220	11,200	2,479	9.5
2016	단 독	920,822	74,278	129,303	163,424	156,049	117,239 (69.5)	79,624	161,591	35,228	4,086	4.5
	합 의	40,458	2,957	1,865	2,260	2,442	2,380 (29.4)	2,335	12,195	10,843	3,181	10.7
2017	단 독	987,457	79,032	129,634	159,872	167,642	139,354 (68.4)	88,982	178,772	39,513	4,656	4.6
	합 의	42,260	3,401	1,748	2,423	3,201	2,810 (32.1)	2,814	14,101	8,833	2,929	9.8
2018	단 독	898,529	79,533	114,717	159,766	153,001	112,085 (68.9)	75,490	158,870	39,464	5,603	4.6
	합 의	40,679	3,282	1,525	2,250	3,390	2,941 (32.9)	2,465	13,120	8,919	2,787	9.9
향 소 심	고 법	16,524	309	290	388	657	1,001 (16.0)	1,405	8,990	3,013	471	9.5
	지 법	37,311	839	1,354	2,156	3,525	4,225 (32.4)	4,384	17,206	3,360	262	7.2
2015	고 법	18,030	334	333	391	723	1,129 (16.1)	1,432	9,374	3,701	613	9.9
	지 법	41,014	984	1,297	2,360	3,780	4,526 (31.6)	4,592	19,232	3,994	249	7.3
2016	고 법	18,512	335	385	1,005	905	1,342 (21.5)	1,631	8,866	3,422	621	9.4
	지 법	42,051	959	1,319	2,464	4,205	4,718 (32.5)	4,855	18,870	4,282	379	7.3
2017	고 법	17,909	256	302	2,135	912	2,056 (31.6)	1,447	7,461	2,819	521	8.5
	지 법	44,950	1,083	1,385	2,448	3,901	4,771 (30.2)	5,301	21,472	4,236	353	7.3
2018	고 법	14,390	215	1,032	1,287	948	1,284 (33.1)	1,380	5,822	2,020	402	8.1
	지 법	44,595	1,004	1,342	2,024	3,121	3,974 (25.7)	4,675	22,940	5,115	400	7.8
상 고 심	2014	13,227	177	872	4,749	4,887	584 (85.2)	215	474	712	557	5.2
	2015	13,823	198	785	3,845	6,596	518 (86.4)	160	517	595	609	5.2
2016	2016	14,183	249	981	4,177	7,064	456 (91.1)	128	333	380	415	4.4
	2017	13,362	232	1,354	5,788	4,845	236 (93.2)	112	278	237	280	3.8
2018	2018	17,677	242	924	5,108	7,398	1,581 (86.3)	927	428	650	419	4.5

주 : () 내의 수치는 처리합계 건수 대 5월 이내에 처리된 건수와의 비율임

30. 민사조정사건 년별비교표 - 지방법원별 접수

연 도		2014	2015	2016	2017	2018	평 균
법 원	계	48,201	52,007	51,326	53,144	56,503	52,236
	합계	13,234	15,326	14,044	15,304	16,300	14,842
서울지방법원	합계	1,498	1,663	1,697	1,693	2,497	1,810
서울지방법원	합계	2,492	2,807	2,921	2,728	2,986	2,787
서울지방법원	합계	2,303	2,617	2,267	2,327	2,162	2,335
서울지방법원	합계	2,323	2,317	2,379	2,585	3,009	2,523
서울지방법원	합계	1,462	1,645	1,402	1,300	1,460	1,454
서울지방법원	합계	1,029	1,268	1,263	787	891	1,048
서울지방법원	합계	2,491	2,913	2,665	2,087	2,351	2,501
서울지방법원	합계	3,656	4,850	4,917	4,966	4,410	4,560
서울지방법원	합계	298	287	195	143	219	228
서울지방법원	합계	3,954	5,137	5,112	5,109	4,629	4,788
서울지방법원	합계	925	1,030	1,393	1,677	1,838	1,373
서울지방법원	합계	320	308	266	763	861	504
서울지방법원	합계	78	78	67	63	55	68
서울지방법원	합계	109	92	66	80	104	90
서울지방법원	합계	281	428	515	241	358	365
서울지방법원	합계	241	203	127	111	156	168
서울지방법원	합계	1,954	2,139	2,434	2,935	3,372	2,567
서울지방법원	합계	389	285	166	98	201	228
서울지방법원	합계	112	214	336	225	186	215
서울지방법원	합계	188	141	169	138	131	153
서울지방법원	합계	22	13	13	15	44	21
서울지방법원	합계	25	32	12	8	13	18
서울지방법원	합계	736	685	696	484	575	635
서울지방법원	합계	3,637	3,281	3,360	3,003	3,317	3,320
서울지방법원	합계	39	57	43	33	38	42
서울지방법원	합계	17	22	12	21	14	17
서울지방법원	합계	37	43	59	24	86	50
서울지방법원	합계	47	64	44	40	58	51
서울지방법원	합계	470	180	101	143	134	206
서울지방법원	합계	4,247	3,647	3,619	3,264	3,647	3,685
서울지방법원	합계	349	390	416	906	944	601
서울지방법원	합계	37	39	19	21	41	31
서울지방법원	합계	29	17	20	11	11	18
서울지방법원	합계	15	27	18	15	17	18
서울지방법원	합계	430	473	473	953	1,013	668
서울지방법원	합계	2,258	2,216	2,608	3,004	3,213	2,660
서울지방법원	합계	159	115	100	88	99	112
서울지방법원	합계	55	29	16	63	17	36
서울지방법원	합계	36	26	58	47	40	41
서울지방법원	합계	77	72	35	33	54	54
서울지방법원	합계	78	53	24	25	39	44
서울지방법원	합계	94	42	33	63	162	79
서울지방법원	합계	8	35	12	6	8	14
서울지방법원	합계	16	8	12	5	14	11
서울지방법원	합계	2,781	2,596	2,898	3,334	3,646	3,051
서울지방법원	합계	3,350	3,087	3,519	3,751	3,882	3,518
서울지방법원	합계	149	127	171	162	228	167
서울지방법원	합계	-	-	-	125	354	240
서울지방법원	합계	3,499	3,214	3,690	4,038	4,464	3,781
서울지방법원	합계	612	504	692	635	442	577
서울지방법원	합계	1,198	1,792	1,924	2,286	1,992	1,838
서울지방법원	합계	70	77	49	59	65	64
서울지방법원	합계	144	82	59	42	56	77
서울지방법원	합계	40	40	34	49	62	45
서울지방법원	합계	29	29	18	13	27	23
서울지방법원	합계	14	13	15	11	13	13
서울지방법원	합계	1,495	2,033	2,099	2,460	2,215	2,060
서울지방법원	합계	3,029	2,809	2,709	2,025	2,179	2,550
서울지방법원	합계	166	212	69	53	38	108
서울지방법원	합계	23	13	11	10	5	12
서울지방법원	합계	238	248	101	81	85	151
서울지방법원	합계	21	24	16	7	8	15
서울지방법원	합계	3,477	3,306	2,906	2,176	2,315	2,836
서울지방법원	합계	216	219	488	717	595	447
서울지방법원	합계	108	117	58	67	45	79
서울지방법원	합계	36	32	21	20	18	25
서울지방법원	합계	18	16	9	9	10	12
서울지방법원	합계	378	384	576	813	668	564
서울지방법원	합계	297	246	158	219	211	226

주 : 수소법원 조정사건은 제외함

31. 국가배상사건 년별비교표 - 심급별

연 도	구 분	접 수	처 리				
			합 계	원 고 승	원 고 일 부 승	원 고 패	기 타
제 1 심	2009	963	846	146	134	221	345
	2010	1,084	1,027	188	148	245	446
	2011	1,067	986	187	179	256	364
	2012	1,001	1,006	145	212	242	407
	2013	985	1,048	120	319	257	352
	2014	1,121	1,016	150	227	231	408
	2015	807	989	163	136	262	428
	2016	1,062	879	119	115	206	439
	2017	913	1,024	139	101	220	564
	2018	1,102	1,109	115	129	188	677
항 소 심	2009	348	370	12	51	19	288
	2010	406	396	11	69	29	287
	2011	489	448	6	89	29	324
	2012	464	495	16	74	35	370
	2013	541	425	10	85	31	299
	2014	568	649	10	119	36	484
	2015	406	419	11	74	40	294
	2016	310	394	9	50	28	307
	2017	436	322	5	40	26	251
	2018	364	451	13	31	21	386
상 고 심	2009	164	172	-	-	8	164
	2010	150	129	-	-	4	125
	2011	228	211	-	6	9	196
	2012	235	203	-	1	10	192
	2013	236	207	-	1	7	199
	2014	404	407	-	-	10	397
	2015	176	229	-	-	5	224
	2016	160	194	-	-	3	191
	2017	129	140	-	-	2	138
	2018	218	213	-	-	-	213

주: 제1심은 소액사건을 제외하였음

32. 민사독촉사건 년별비교표 - 법원별 접수

연 도		계										
		2009	2010	2011	2012	2013	2014	2015	2016	2017	2018	평 균
법 원	합 계	983,619	1,140,464	1,268,166	1,335,510	1,418,987	1,388,525	1,347,943	1,590,488	1,570,169	1,507,600	1,355,147
	민사소송	226,743	303,975	318,138	321,887	382,341	364,702	422,904	609,503	609,658	522,146	408,200
연 도	민사소송	27,093	46,578	65,046	84,728	65,104	64,937	43,311	49,526	38,679	36,596	52,160
	민사소송	39,675	46,652	54,871	72,073	91,770	107,877	102,999	106,274	93,723	88,437	80,435
연 도	민사소송	45,617	34,797	32,850	34,063	38,571	59,068	72,822	66,174	81,994	105,551	57,151
	민사소송	27,110	30,402	56,796	72,886	101,118	86,177	89,501	101,228	101,271	86,816	75,331
연 도	민사소송	24,787	27,726	32,755	35,857	34,089	32,129	28,124	28,524	26,873	26,585	29,745
	민사소송	17,327	20,170	21,969	25,421	25,847	22,860	19,225	18,702	17,316	17,148	20,599
연 도	민사소송	42,114	47,896	54,724	61,278	59,936	54,989	47,349	47,226	44,189	43,733	50,343
	민사소송	38,750	45,646	51,721	55,976	55,613	54,616	44,423	44,672	42,400	42,359	47,618
연 도	민사소송	17,699	15,116	19,835	22,151	21,713	20,643	16,523	17,465	16,404	16,357	18,391
	민사소송	56,449	60,762	71,556	78,127	77,326	75,259	60,946	62,137	58,804	58,716	66,008
연 도	민사소송	34,299	35,178	43,142	47,950	49,984	44,912	41,177	41,389	39,081	39,508	41,662
	민사소송	19,229	24,804	26,114	27,945	33,407	36,797	24,124	22,560	21,190	20,652	25,682
연 도	민사소송	4,794	5,061	6,332	7,143	7,223	6,877	5,888	6,338	5,830	5,831	6,132
	민사소송	7,571	8,279	10,433	10,391	9,738	9,599	8,929	9,209	8,860	9,354	9,236
연 도	민사소송	22,560	25,682	28,276	29,099	26,662	23,891	20,775	20,797	19,992	19,522	23,726
	민사소송	11,342	14,150	17,040	18,001	16,411	15,189	13,127	13,047	12,346	10,554	14,121
연 도	민사소송	99,795	113,154	131,337	140,529	143,425	137,265	114,020	113,340	107,299	105,421	120,559
	민사소송	6,231	6,666	7,911	7,951	7,811	7,418	6,473	6,911	7,003	6,328	7,070
연 도	민사소송	6,548	6,248	6,506	5,908	5,811	5,681	5,132	5,347	5,264	5,221	5,767
	민사소송	6,699	6,096	7,733	7,866	6,907	6,725	5,530	6,285	6,722	7,880	6,844
연 도	민사소송	2,723	3,042	2,859	2,876	2,809	2,496	2,133	2,120	2,221	2,099	2,538
	민사소송	2,949	2,849	3,044	2,729	2,598	2,520	2,040	2,292	2,064	2,043	2,513
연 도	민사소송	25,150	24,901	28,053	27,330	25,936	24,840	21,308	22,955	23,274	23,571	24,732
	민사소송	25,813	30,716	31,213	34,618	35,557	34,636	41,978	46,465	39,816	31,634	35,245
연 도	민사소송	4,994	5,501	6,264	5,471	5,306	4,734	4,055	4,300	4,306	4,451	4,938
	민사소송	1,772	2,036	2,258	2,087	1,847	1,739	1,533	1,618	1,438	1,481	1,781
연 도	민사소송	3,393	3,642	3,655	3,473	3,214	2,925	2,688	2,822	2,790	2,637	3,124
	민사소송	4,250	5,000	5,976	5,983	6,238	5,449	4,687	5,012	4,856	5,067	5,252
연 도	민사소송	11,192	12,226	13,924	15,693	15,039	13,841	12,593	13,214	13,173	14,179	13,507
	민사소송	51,414	59,121	63,290	67,325	67,201	63,324	67,534	73,431	66,379	59,449	63,847
연 도	민사소송	14,424	16,285	16,423	18,510	19,004	16,443	15,889	16,031	15,911	16,330	16,525
	민사소송	4,457	4,331	5,018	5,150	5,323	4,871	4,264	5,019	4,682	4,575	4,769
연 도	민사소송	2,777	2,383	2,916	2,756	2,424	2,364	1,957	2,010	2,009	2,356	2,395
	민사소송	1,796	1,202	1,437	1,622	1,269	1,057	1,030	940	1,048	911	1,231
연 도	민사소송	23,454	24,201	25,794	28,038	28,020	24,735	23,140	24,000	23,650	24,172	24,920
	민사소송	36,948	36,103	38,419	38,364	34,198	32,504	30,637	33,096	33,634	34,055	34,796
연 도	민사소송	14,163	15,155	15,498	15,350	13,006	13,874	12,498	12,652	13,419	13,655	13,927
	민사소송	3,710	3,700	4,166	4,116	3,701	3,478	3,267	3,559	3,216	3,184	3,610
연 도	민사소송	4,006	4,236	4,323	3,920	4,127	4,463	4,410	3,561	3,322	3,467	3,984
	민사소송	7,163	8,281	8,994	8,699	7,313	7,357	6,521	8,326	8,084	7,673	7,841
연 도	민사소송	6,835	6,405	7,356	7,688	6,364	5,837	5,850	6,954	8,041	8,017	6,935
	민사소송	2,393	2,479	2,733	2,490	2,331	2,127	1,997	2,182	2,050	2,127	2,291
연 도	민사소송	1,323	1,346	1,350	1,161	988	843	868	847	851	805	1,038
	민사소송	1,701	1,645	1,886	1,454	1,419	1,321	1,192	1,393	1,372	1,446	1,483
연 도	민사소송	78,242	79,350	84,725	83,242	73,447	71,804	67,240	72,570	73,989	74,429	75,904
	민사소송	63,512	72,792	68,602	67,577	73,630	71,036	42,520	44,179	35,099	33,236	57,218
연 도	민사소송	16,387	24,029	27,987	16,036	17,516	15,256	16,259	28,167	36,373	64,001	26,201
	민사소송	-	-	-	-	-	-	-	-	11,660	13,961	12,811
연 도	민사소송	79,899	96,821	96,589	83,613	91,146	86,292	58,779	72,346	83,132	111,198	85,982
	민사소송	18,613	19,419	20,371	20,309	20,069	20,155	17,782	18,841	20,208	22,155	19,792
연 도	민사소송	27,998	25,987	18,888	18,836	19,686	20,879	18,684	20,756	20,639	21,214	21,357
	민사소송	-	-	8,874	8,069	7,014	6,621	6,993	7,784	7,378	7,758	7,561
연 도	민사소송	9,529	9,368	10,808	9,798	9,537	8,421	7,888	8,706	7,465	8,033	8,955
	민사소송	6,219	6,714	7,302	7,227	6,629	6,597	6,726	8,266	8,146	9,207	7,303
연 도	민사소송	2,654	2,824	3,081	2,836	2,322	2,038	1,935	2,182	2,088	2,146	2,411
	민사소송	1,739	1,957	2,199	1,948	1,574	1,576	1,423	1,426	1,223	1,291	1,636
연 도	민사소송	48,139	46,850	51,152	48,714	46,762	46,132	43,649	49,120	46,939	49,649	47,711
	민사소송	29,654	35,005	36,885	36,667	34,371	33,931	32,460	34,137	33,854	34,236	34,236
연 도	민사소송	8,058	8,832	8,869	8,852	8,071	7,494	6,999	7,371	7,997	7,827	8,037
	민사소송	1,163	1,295	1,291	1,146	995	1,114	788	760	757	715	1,002
연 도	민사소송	12,527	13,167	14,112	14,181	13,704	13,239	13,316	13,703	12,393	12,153	13,250
	민사소송	4,667	5,957	5,061	4,091	3,416	2,932	2,647	2,569	2,337	2,205	3,588
연 도	민사소송	56,069	64,256	66,218	64,937	60,557	58,710	56,210	59,803	57,621	56,754	60,114
	민사소송	13,628	16,462	19,786	21,184	21,962	19,820	17,078	19,115	17,582	15,720	18,234
연 도	민사소송	10,610	9,599	10,107	9,571	8,808	8,848	8,227	9,068	8,425	8,645	9,191
	민사소송	3,578	3,532	3,902	3,462	3,585	3,235	3,147	3,246	2,760	2,645	3,309
연 도	민사소송	1,921	1,810	1,901	1,803	1,768	1,667	1,459	1,475	1,581	1,561	1,695
	민사소송	29,737	31,403	35,696	36,020	36,123	33,570	29,911	32,904	30,348	28,571	32,428
연 도	민사소송	8,306	9,926	10,960	10,411	10,135	8,689	8,538	9,110	9,012	10,236	9,532

33. 민사집행사건 년별비교표 - 법원별 접수(총괄표)

연 도		2009	2010	2011	2012	2013	2014	2015	2016	2017	2018	평 균
법 원	합 계	699,411	886,371	911,481	771,912	838,922	825,800	819,079	867,365	962,104	1,064,189	864,663
	서울지방법원	50,137	59,719	59,094	50,018	52,214	45,751	43,573	44,166	47,186	49,066	50,092
서울지방법원	지방법원	22,754	29,700	31,339	26,277	27,328	26,300	25,056	26,155	28,585	30,356	27,385
	지방법원	28,455	37,336	37,956	31,393	33,734	32,411	30,725	32,355	34,801	36,678	33,584
서울지방법원	지방법원	24,005	33,081	34,158	28,832	30,174	34,040	34,437	36,772	40,017	43,164	33,868
	지방법원	19,302	26,868	27,630	22,005	23,747	22,990	22,127	23,235	24,158	25,477	23,754
서울지방법원	지방법원	25,352	32,822	37,092	33,139	36,618	36,650	34,875	37,297	40,955	44,322	35,912
	지방법원	17,694	24,041	26,487	25,205	27,337	25,987	24,797	26,684	29,034	30,710	25,798
서울지방법원	지방법원	43,046	56,863	63,579	58,344	63,955	62,637	59,672	63,981	69,989	75,032	61,710
	지방법원	36,128	51,547	56,639	54,044	62,382	60,492	56,749	57,463	63,665	69,338	56,845
서울지방법원	지방법원	15,007	19,887	21,617	19,673	21,502	20,991	20,053	20,797	22,708	25,331	20,757
	지방법원	51,135	71,434	78,256	73,717	83,884	81,483	76,802	78,260	86,373	94,669	77,601
서울지방법원	지방법원	33,284	42,458	44,951	40,196	44,245	42,079	41,214	43,390	48,907	55,936	43,666
	지방법원	18,387	23,458	24,799	22,161	23,234	22,616	21,638	23,215	25,368	28,167	23,304
서울지방법원	지방법원	6,072	7,855	8,832	7,672	8,066	7,953	7,692	7,973	8,853	9,772	8,074
	지방법원	8,444	10,619	12,040	11,076	11,763	11,874	11,793	12,576	14,389	16,666	12,124
서울지방법원	지방법원	20,809	28,162	29,259	25,605	27,722	26,070	25,046	27,123	30,147	32,831	27,277
	지방법원	10,129	15,747	16,952	14,624	15,500	13,874	12,847	13,452	14,818	16,052	14,400
서울지방법원	지방법원	97,125	128,299	136,833	121,334	130,530	124,466	120,230	127,729	142,482	159,424	128,845
	지방법원	5,895	6,785	6,946	6,118	6,861	6,887	6,733	7,711	8,664	9,240	7,184
서울지방법원	지방법원	5,635	7,070	8,147	5,888	6,356	6,535	6,247	6,618	7,134	7,656	6,729
	지방법원	5,093	6,709	6,990	6,229	6,698	6,381	6,969	7,791	8,662	9,611	6,811
서울지방법원	지방법원	2,654	3,424	3,439	2,970	3,021	2,885	2,910	3,105	3,242	3,470	3,112
	지방법원	3,179	3,739	4,043	3,308	3,651	3,636	3,336	3,440	3,922	4,129	3,638
서울지방법원	지방법원	22,456	27,727	29,565	24,513	26,587	26,529	25,607	27,843	30,753	33,157	27,474
	지방법원	20,935	25,905	25,500	22,663	23,857	24,120	25,433	26,931	30,284	34,969	26,060
서울지방법원	지방법원	4,724	6,149	6,336	5,315	6,112	5,886	5,746	6,050	6,669	7,771	6,076
	지방법원	2,023	2,537	2,703	2,369	2,466	2,210	2,278	2,470	2,662	2,823	2,454
서울지방법원	지방법원	3,427	3,849	3,804	3,344	3,859	3,446	3,592	3,710	4,277	4,820	3,813
	지방법원	4,860	6,522	7,097	6,515	7,205	7,076	6,946	7,285	8,331	9,536	7,137
서울지방법원	지방법원	11,032	13,870	14,192	13,020	14,142	13,787	14,162	15,903	18,273	21,881	15,026
	지방법원	47,001	58,832	59,632	53,226	57,641	56,525	58,157	62,349	70,496	81,800	60,566
서울지방법원	지방법원	13,199	15,925	15,761	13,864	14,492	14,512	14,205	15,625	17,367	20,211	15,516
	지방법원	4,357	5,429	5,557	4,733	5,268	5,218	5,239	5,638	6,470	7,500	5,541
서울지방법원	지방법원	2,343	2,889	2,860	2,348	2,627	2,516	2,655	2,851	3,097	3,616	2,780
	지방법원	1,417	1,483	1,631	1,466	1,567	1,480	1,561	1,535	1,776	1,871	1,579
서울지방법원	지방법원	21,316	25,726	25,809	22,411	23,954	23,726	23,660	25,649	28,710	33,198	25,416
	지방법원	26,711	33,175	32,784	25,139	26,170	26,115	27,534	29,869	33,169	37,195	29,786
서울지방법원	지방법원	12,011	15,589	14,997	11,759	12,589	12,341	13,661	14,541	16,392	18,676	14,256
	지방법원	3,704	3,956	4,211	3,572	3,833	3,672	3,850	4,404	4,885	5,527	4,161
서울지방법원	지방법원	4,195	4,872	4,778	4,174	4,541	4,635	5,744	5,187	5,716	6,522	5,036
	지방법원	6,235	7,823	8,399	7,006	8,249	8,146	9,078	9,097	10,679	12,089	8,680
서울지방법원	지방법원	5,737	7,000	7,131	5,944	6,236	6,212	6,500	7,436	8,728	10,291	7,122
	지방법원	2,096	2,580	2,891	2,319	2,651	2,651	2,757	3,421	3,793	4,393	2,841
서울지방법원	지방법원	1,285	1,556	1,646	1,354	1,367	1,259	1,432	1,360	1,497	1,725	1,448
	지방법원	1,480	1,748	1,778	1,566	1,884	1,844	1,840	1,961	2,221	2,641	1,896
서울지방법원	지방법원	63,454	78,299	78,615	62,833	67,520	66,875	72,396	77,105	86,708	98,459	75,226
	지방법원	41,357	50,316	49,680	37,330	42,168	41,665	40,824	43,875	51,882	60,911	41,001
서울지방법원	지방법원	14,886	18,580	18,418	14,171	16,243	16,936	16,553	17,513	19,843	22,100	17,524
	지방법원	-	-	-	-	-	-	-	-	16,678	22,740	19,709
서울지방법원	지방법원	56,243	68,896	68,098	51,501	58,411	58,601	57,377	61,388	68,403	75,751	62,467
	지방법원	17,922	22,171	21,958	17,574	19,900	20,264	21,135	23,707	26,872	30,480	22,198
서울지방법원	지방법원	23,469	26,567	-	19,927	14,545	16,949	17,236	17,946	19,452	22,222	25,776
	지방법원	-	-	7,077	6,749	7,834	8,063	8,619	9,111	10,101	11,343	8,612
서울지방법원	지방법원	6,797	8,585	9,321	7,780	8,518	8,722	8,563	9,063	10,056	10,791	8,820
	지방법원	5,579	7,044	7,522	5,964	6,897	7,374	7,724	8,575	10,461	12,453	7,959
서울지방법원	지방법원	2,500	3,065	3,099	2,394	2,736	2,591	2,883	3,105	3,440	3,715	2,953
	지방법원	1,733	2,131	2,251	2,048	1,992	2,094	2,030	2,095	2,193	2,442	2,101
서울지방법원	지방법원	40,078	47,392	49,197	39,480	44,926	46,080	47,765	51,401	58,473	66,520	49,131
	지방법원	30,381	37,770	34,887	27,416	28,359	29,127	29,770	31,035	35,412	39,571	32,373
서울지방법원	지방법원	8,468	9,616	9,516	7,851	8,192	8,679	8,884	8,554	9,822	10,939	9,052
	지방법원	1,247	1,588	1,476	1,048	1,242	1,174	1,271	1,221	1,355	1,486	1,311
서울지방법원	지방법원	13,279	15,718	14,898	12,540	13,206	13,731	13,970	14,683	16,265	17,769	14,606
	지방법원	3,457	4,289	3,550	3,015	3,036	3,348	3,442	3,126	3,340	3,846	3,445
서울지방법원	지방법원	56,832	68,981	64,327	51,870	54,035	56,059	57,337	58,619	66,194	73,611	60,787
	지방법원	14,336	16,956	16,502	12,907	14,309	14,933	15,372	16,306	18,182	19,609	15,941
서울지방법원	지방법원	9,998	11,640	11,672	9,430	9,735	10,109	10,805	12,159	13,441	14,861	11,385
	지방법원	4,008	4,582	4,615	3,564	4,049	4,254	4,390	4,778	5,251	5,188	4,468
서울지방법원	지방법원	2,002	2,441	2,217	1,829	1,867	1,792	1,866	2,111	2,240	2,423	2,079
	지방법원	30,344	35,619	35,006	27,730	29,960	31,088	32,433	35,354	39,114	42,082	33,873
서울지방법원	지방법원	7,806	9,428	10,429	8,854	10,422	9,975	10,590	11,297	12,790	15,265	10,686

34. 강제경매사건 년별비교표 - 법원별 접수

연도		연도										
		2009	2010	2011	2012	2013	2014	2015	2016	2017	2018	평 균
법원	합계	44,343	41,922	40,921	42,346	39,415	36,336	36,875	34,660	33,387	32,416	38,262
	서울지방법원	1,742	1,445	1,521	1,470	1,483	1,141	996	935	869	878	1,248
서울지방법원	지방법원	962	731	775	733	661	631	582	517	532	545	667
	지방법원	1,212	978	1,028	1,010	1,019	900	841	773	747	759	927
서울지방법원	지방법원	1,137	931	793	948	848	992	945	855	779	821	905
	지방법원	846	821	810	786	757	715	669	590	648	533	718
서울지방법원	지방법원	1,723	1,587	1,677	1,718	1,673	1,608	1,651	1,430	1,446	1,416	1,593
	지방법원	984	889	952	976	1,023	1,019	944	926	767	830	931
서울지방법원	지방법원	2,707	2,476	2,629	2,694	2,696	2,627	2,595	2,356	2,213	2,246	2,524
	지방법원	2,439	2,063	2,128	2,228	2,115	1,993	1,967	1,774	1,742	1,604	2,005
서울지방법원	지방법원	903	777	887	799	813	748	722	655	614	594	751
	지방법원	3,342	2,840	3,015	3,027	2,928	2,741	2,689	2,429	2,356	2,198	2,757
서울지방법원	지방법원	1,937	1,673	1,670	1,842	1,880	1,713	1,668	1,527	1,485	1,558	1,695
	지방법원	833	868	786	845	852	791	756	753	692	649	783
서울지방법원	지방법원	577	590	670	681	688	636	650	564	559	500	612
	지방법원	641	592	612	632	590	546	580	505	557	529	578
서울지방법원	지방법원	953	943	901	872	876	800	758	625	649	645	802
	지방법원	604	522	498	513	493	479	418	351	345	317	454
서울지방법원	지방법원	5,545	5,188	5,137	5,385	5,379	4,965	4,830	4,320	4,287	4,198	4,923
	지방법원	518	523	455	522	512	472	497	475	450	373	480
서울지방법원	지방법원	452	410	450	404	379	383	368	311	306	315	378
	지방법원	385	402	370	416	389	393	356	336	302	324	367
서울지방법원	지방법원	261	256	229	299	228	179	219	206	203	156	224
	지방법원	387	399	392	442	357	325	324	306	283	278	349
서울지방법원	지방법원	2,003	1,990	1,896	2,083	1,865	1,752	1,764	1,634	1,544	1,446	1,798
	지방법원	1,116	1,089	1,038	1,084	1,029	1,007	1,003	972	890	911	1,014
서울지방법원	지방법원	618	618	554	593	581	509	498	465	423	479	534
	지방법원	218	258	249	247	217	200	212	196	181	158	214
서울지방법원	지방법원	369	295	303	391	315	250	305	256	278	259	302
	지방법원	610	634	555	629	646	623	537	562	539	545	588
서울지방법원	지방법원	755	820	770	817	827	733	727	707	664	757	758
	지방법원	3,686	3,714	3,469	3,761	3,615	3,322	3,282	3,158	2,975	3,109	3,409
서울지방법원	지방법원	977	900	878	956	920	721	851	775	713	733	842
	지방법원	430	402	438	407	396	387	403	358	351	320	389
서울지방법원	지방법원	203	177	180	200	213	187	218	197	199	196	197
	지방법원	190	171	181	184	177	163	153	134	145	117	162
서울지방법원	지방법원	1,800	1,650	1,677	1,747	1,706	1,458	1,625	1,464	1,408	1,366	1,590
	지방법원	1,344	1,349	1,213	1,298	1,130	974	1,101	947	1,033	949	1,134
서울지방법원	지방법원	700	677	644	617	613	516	543	504	475	468	576
	지방법원	352	329	328	339	286	227	275	245	265	230	288
서울지방법원	지방법원	333	289	281	288	313	280	270	329	310	263	296
	지방법원	377	449	437	450	375	385	422	448	415	391	415
서울지방법원	지방법원	415	476	414	423	366	330	338	348	329	352	379
	지방법원	260	287	297	307	283	232	273	302	285	220	275
서울지방법원	지방법원	240	246	213	259	175	144	187	192	159	154	197
	지방법원	222	214	231	221	179	138	143	166	195	174	188
서울지방법원	지방법원	4,243	4,316	4,058	4,202	3,720	3,226	3,552	3,481	3,466	3,201	3,747
	지방법원	1,783	1,734	1,751	1,786	1,542	1,477	1,453	1,408	805	696	1,444
서울지방법원	지방법원	731	713	743	741	668	614	613	567	578	583	655
	지방법원	-	-	-	-	-	-	-	-	484	531	508
서울지방법원	지방법원	2,514	2,447	2,494	2,527	2,210	2,091	2,066	1,975	1,867	1,810	2,200
	지방법원	911	966	1,035	931	857	732	849	828	840	840	879
서울지방법원	지방법원	1,380	1,333	878	785	708	724	782	754	713	715	877
	지방법원	-	-	444	567	418	450	443	479	449	446	462
서울지방법원	지방법원	757	748	789	912	672	572	621	608	589	497	677
	지방법원	529	500	522	588	548	549	498	511	566	537	535
서울지방법원	지방법원	292	287	271	303	243	227	277	323	268	241	273
	지방법원	315	330	306	396	241	221	270	267	194	212	275
서울지방법원	지방법원	3,273	3,198	3,210	3,551	2,830	2,743	2,891	2,942	2,779	2,648	3,007
	지방법원	2,053	2,003	1,884	1,790	1,508	1,404	1,440	1,458	1,314	1,300	1,615
서울지방법원	지방법원	990	1,004	793	790	802	685	727	703	619	587	770
	지방법원	206	227	165	164	192	169	222	184	147	152	183
서울지방법원	지방법원	1,325	1,035	953	1,025	927	909	1,015	896	889	887	986
	지방법원	691	783	504	569	596	607	637	443	403	476	571
서울지방법원	지방법원	5,265	5,052	4,299	4,338	4,025	3,774	4,041	3,684	3,372	3,402	4,125
	지방법원	1,075	1,021	1,008	1,072	877	875	850	907	859	786	933
서울지방법원	지방법원	632	639	625	618	554	502	499	493	512	517	559
	지방법원	579	604	557	514	472	361	397	409	453	308	465
서울지방법원	지방법원	284	294	214	263	232	202	195	232	234	177	233
	지방법원	2,570	2,558	2,404	2,467	2,135	1,940	1,941	2,041	2,058	1,788	2,190
서울지방법원	지방법원	585	621	671	686	681	586	717	678	647	628	650

35. 담보권의 실행 등을 위한 경매사건 년별비교표 - 법원별 접수

연 도		2009	2010	2011	2012	2013	2014	2015	2016	2017	2018	평 균
법 원	합 계	79,910	67,825	66,923	75,673	79,769	69,240	59,524	52,589	52,375	58,513	66,234
	서울지방법원	3,047	2,379	2,352	2,731	2,951	2,238	1,603	1,143	1,076	1,050	2,057
서울지방법원	서울지방법원	1,781	1,184	1,246	1,731	1,719	1,457	1,033	914	815	714	1,259
	서울지방법원	2,011	1,912	1,940	2,609	2,668	2,159	1,675	1,297	1,191	1,256	1,872
서울지방법원	서울지방법원	1,789	1,559	1,681	2,129	2,294	2,030	1,790	1,484	1,225	1,272	1,725
	서울지방법원	1,360	1,377	1,406	1,741	1,822	1,430	1,098	948	798	692	1,267
서울지방법원	서울지방법원	3,177	3,012	3,432	4,259	4,791	4,524	3,794	2,995	2,726	2,895	3,561
	서울지방법원	2,806	2,811	3,068	3,756	3,964	3,079	2,497	2,040	1,745	1,650	2,742
서울지방법원	서울지방법원	5,983	5,823	6,500	8,015	8,755	7,603	6,291	5,035	4,471	4,545	6,302
	서울지방법원	4,429	4,550	6,098	8,007	8,899	6,977	5,283	4,326	3,874	4,223	5,667
서울지방법원	서울지방법원	1,877	1,643	1,838	2,342	2,583	2,042	1,730	1,313	1,159	1,202	1,773
	서울지방법원	6,306	6,193	7,936	10,349	11,482	9,019	7,013	5,639	5,033	5,425	7,440
서울지방법원	서울지방법원	4,877	4,172	4,076	4,846	5,059	4,462	3,850	3,334	3,235	3,308	4,122
	서울지방법원	2,034	1,774	1,840	2,354	2,379	2,031	1,510	1,301	1,258	1,341	1,782
서울지방법원	서울지방법원	1,008	1,150	1,187	1,348	1,467	1,428	1,233	971	938	944	1,167
	서울지방법원	1,088	1,024	1,265	1,336	1,443	1,338	1,243	1,086	997	1,139	1,196
서울지방법원	서울지방법원	1,986	1,713	1,821	1,982	2,067	1,773	1,691	1,452	1,285	1,477	1,725
	서울지방법원	1,367	1,236	1,132	1,344	1,235	1,013	813	649	615	533	994
서울지방법원	서울지방법원	12,360	11,069	11,321	13,210	13,650	12,045	10,340	8,793	8,328	8,742	10,986
	서울지방법원	853	781	724	775	821	860	818	654	614	578	748
서울지방법원	서울지방법원	799	674	585	583	588	623	470	398	370	447	554
	서울지방법원	779	720	786	794	721	689	620	502	496	661	677
서울지방법원	서울지방법원	462	374	342	387	391	280	235	211	169	211	306
	서울지방법원	600	592	564	588	623	519	463	334	356	400	504
서울지방법원	서울지방법원	3,493	3,141	3,001	3,127	3,144	2,971	2,606	2,099	2,005	2,297	2,788
	서울지방법원	2,594	1,694	1,547	1,949	2,104	1,977	2,102	1,765	1,713	1,964	1,941
서울지방법원	서울지방법원	776	734	693	725	787	689	715	585	549	644	690
	서울지방법원	460	372	345	357	407	356	307	290	262	277	343
서울지방법원	서울지방법원	630	424	419	395	404	375	353	336	349	380	407
	서울지방법원	985	976	1,212	1,371	1,409	1,231	1,093	859	955	988	1,108
서울지방법원	서울지방법원	1,886	1,658	1,600	1,806	1,726	1,476	1,437	1,419	1,373	1,690	1,607
	서울지방법원	7,331	5,858	5,816	6,603	6,837	6,104	6,007	5,254	5,201	5,943	6,095
서울지방법원	서울지방법원	1,841	1,624	1,426	1,447	1,482	1,355	1,228	1,318	1,312	1,446	1,448
	서울지방법원	703	563	605	602	685	648	555	585	518	592	606
서울지방법원	서울지방법원	423	325	315	338	324	265	243	211	202	255	290
	서울지방법원	271	206	223	216	180	200	202	154	212	175	204
서울지방법원	서울지방법원	3,238	2,718	2,569	2,603	2,671	2,468	2,228	2,268	2,244	2,468	2,548
	서울지방법원	2,725	2,229	2,082	1,844	1,620	1,294	1,161	1,253	1,151	1,855	1,771
서울지방법원	서울지방법원	1,376	1,074	922	847	767	610	582	640	734	956	851
	서울지방법원	417	306	306	309	323	302	289	264	288	352	316
서울지방법원	서울지방법원	596	533	460	464	510	385	409	430	526	678	499
	서울지방법원	694	607	699	641	663	520	535	574	700	870	650
서울지방법원	서울지방법원	906	767	663	601	571	464	442	581	652	808	646
	서울지방법원	306	278	314	288	318	302	215	223	206	238	269
서울지방법원	서울지방법원	240	206	149	168	150	138	121	110	113	135	153
	서울지방법원	254	186	174	153	163	128	147	156	111	162	163
서울지방법원	서울지방법원	7,514	6,186	5,769	5,315	5,085	4,143	3,901	4,231	4,981	6,054	5,318
	서울지방법원	3,534	2,300	1,840	2,010	2,320	1,987	1,680	1,711	1,021	1,164	1,957
서울지방법원	서울지방법원	1,282	1,011	817	912	1,092	912	842	710	765	1,029	937
	서울지방법원	4,816	3,311	2,657	2,922	3,412	2,899	2,522	2,421	2,519	3,337	3,082
서울지방법원	서울지방법원	2,495	1,953	1,289	1,260	1,492	1,339	1,128	1,232	1,494	1,926	1,561
	서울지방법원	2,834	1,964	1,076	1,246	1,333	1,233	1,087	1,122	1,470	1,817	1,518
서울지방법원	서울지방법원	-	-	478	606	686	619	583	628	686	830	640
	서울지방법원	1,063	899	917	945	932	866	691	596	703	764	838
서울지방법원	서울지방법원	739	699	620	695	708	706	640	709	1,000	1,464	798
	서울지방법원	462	408	329	312	346	280	308	260	252	338	330
서울지방법원	서울지방법원	311	298	228	251	250	234	199	234	160	142	231
	서울지방법원	5,409	4,268	3,648	4,055	4,255	3,938	3,543	3,514	4,271	5,355	4,226
서울지방법원	서울지방법원	2,930	2,551	2,006	1,823	1,794	1,658	1,488	1,505	1,745	1,983	1,948
	서울지방법원	1,131	975	902	788	817	951	808	658	789	814	863
서울지방법원	서울지방법원	216	172	170	97	151	114	112	76	87	79	127
	서울지방법원	1,175	860	834	907	885	989	952	945	942	997	949
서울지방법원	서울지방법원	698	480	367	309	348	300	297	235	236	254	352
	서울지방법원	6,150	5,038	4,279	3,924	3,995	4,012	3,657	3,419	3,799	4,127	4,240
서울지방법원	서울지방법원	1,538	1,267	1,114	1,128	1,242	1,216	1,019	978	1,061	1,156	1,172
	서울지방법원	942	773	758	758	845	877	876	855	874	975	864
서울지방법원	서울지방법원	548	463	426	432	450	432	433	355	352	346	424
	서울지방법원	250	229	203	187	176	178	135	112	111	141	172
서울지방법원	서울지방법원	3,278	2,732	2,608	2,507	2,713	2,703	2,463	2,300	2,398	2,618	2,632
	서울지방법원	1,549	1,124	905	842	824	682	626	598	526	692	837

36. 경매사건 종류별 년별비교표 - 법원별 접수(총괄표)

연 도		2014		2015		2016		2017		2018		평 균	
		강 제	담보권 실 행	강 제	담보권 실 행	강 제	담보권 실 행	강 제	담보권 실 행	강 제	담보권 실 행	강 제	담보권 실 행
합 계	법 원	36,336	69,240	36,875	59,524	34,660	52,589	33,387	52,375	32,416	58,513	34,735	58,448
		1,141	2,238	996	1,603	935	1,143	869	1,076	878	1,050	964	1,422
서울지방법원	지 지												

37. 경매사건 종류별 누년비교표 - 법원별 접수(부동산)

연 도	2014		2015		2016		2017		2018		평 균	
	강 제	담보권 실 행	강 제	담보권 실 행	강 제	담보권 실 행	강 제	담보권 실 행	강 제	담보권 실 행	강 제	담보권 실 행
합 계	33,975	55,955	34,479	42,665	32,643	36,452	31,473	35,094	30,602	38,199	32,634	41,673
서울지방법원	1,050	1,740	935	1,061	891	787	813	692	843	656	906	987
부산지방법원	581	1,045	531	617	487	604	509	465	505	397	523	626
대구지방법원	841	1,714	778	1,165	734	811	701	710	722	710	755	1,022
대전지방법원	942	1,674	871	1,238	806	962	739	809	782	788	828	1,094
충청지방법원	677	1,242	639	849	566	697	628	548	514	460	605	759
전라지방법원	1,460	3,799	1,510	2,703	1,333	2,117	1,350	1,888	1,347	1,983	1,400	2,498
경상지방법원	921	2,685	854	1,900	854	1,510	710	1,212	780	1,098	824	1,681
제주지방법원	2,381	6,484	2,364	4,603	2,187	3,627	2,060	3,100	2,127	3,081	2,224	4,179
인천지방법원	1,866	6,240	1,836	4,177	1,681	3,161	1,641	2,812	1,520	2,943	1,709	3,867
수원지방법원	693	1,713	677	1,254	615	915	575	747	551	751	622	1,076
강원지방법원	2,559	7,953	2,513	5,431	2,296	4,076	2,216	3,559	2,071	3,694	2,331	4,943
충청지방법원	1,599	3,562	1,563	2,608	1,443	2,167	1,409	1,974	1,462	2,056	1,495	2,473
전라지방법원	729	1,716	698	1,126	702	918	653	834	604	866	677	1,092
경상지방법원	604	1,265	618	1,023	541	779	537	699	480	696	556	892
제주지방법원	518	1,083	544	857	478	660	491	686	509	781	428	781
서울지방법원	743	1,394	666	1,073	565	779	597	736	598	834	634	963
부산지방법원	441	800	387	578	332	428	324	368	307	323	358	499
대구지방법원	4,634	9,820	4,476	7,265	4,061	5,731	4,036	5,230	3,942	5,461	4,230	6,701
대전지방법원	438	704	450	594	443	471	427	452	350	368	422	518
충청지방법원	355	502	350	310	293	278	286	239	296	225	316	311
전라지방법원	364	542	329	455	318	359	286	313	296	424	319	419
경상지방법원	175	231	204	185	198	165	193	122	149	130	184	167
제주지방법원	317	469	316	385	304	289	278	306	269	316	297	353
서울지방법원	1,649	2,448	1,649	1,929	1,556	1,562	1,470	1,432	1,360	1,463	1,537	1,767
부산지방법원	921	1,175	891	1,120	875	980	827	936	849	1,121	873	1,066
대구지방법원	477	553	474	516	439	456	412	419	460	455	452	480
대전지방법원	191	292	202	225	190	228	173	194	155	180	182	224
충청지방법원	231	288	282	254	246	253	264	251	250	275	255	264
전라지방법원	587	1,057	491	886	521	670	510	758	513	725	524	819
경상지방법원	682	1,113	674	944	665	930	631	915	717	1,091	674	999
제주지방법원	3,089	4,478	3,014	3,945	2,936	3,517	2,817	3,473	2,944	3,847	2,960	3,852
서울지방법원	673	955	776	797	737	881	661	888	681	939	706	892
부산지방법원	348	506	377	410	339	392	330	399	301	412	339	424
대구지방법원	174	203	208	157	187	143	189	136	187	165	189	161
대전지방법원	149	157	142	159	131	122	136	123	114	108	134	134
충청지방법원	1,344	1,821	1,503	1,523	1,394	1,538	1,316	1,546	1,283	1,624	1,368	1,610
전라지방법원	915	992	1,048	825	900	850	976	1,044	892	1,119	946	966
경상지방법원	494	461	526	385	477	440	447	467	427	569	474	464
제주지방법원	209	235	260	230	226	200	253	217	221	229	234	222
서울지방법원	267	340	259	314	314	325	294	399	248	494	276	374
부산지방법원	367	436	398	376	406	390	388	490	362	580	384	454
대구지방법원	320	363	325	315	340	444	313	504	338	593	327	444
대전지방법원	219	261	269	175	297	157	275	162	210	164	254	184
충청지방법원	141	132	182	106	191	94	159	94	152	98	165	105
전라지방법원	135	117	127	117	158	128	183	78	167	106	154	109
경상지방법원	3,067	3,337	3,394	2,843	3,309	3,028	3,288	3,455	3,017	3,952	3,215	3,323
제주지방법원	1,413	1,527	1,372	1,171	1,330	1,143	752	623	669	740	1,107	1,041
서울지방법원	585	727	591	590	533	471	548	459	552	674	562	584
부산지방법원	-	-	-	-	-	-	455	504	506	734	481	619
대구지방법원	1,998	2,254	1,963	1,761	1,863	1,614	1,755	1,586	1,727	2,148	1,861	1,873
대전지방법원	686	1,146	783	860	750	808	770	986	760	1,382	750	1,036
충청지방법원	658	936	729	778	705	843	665	1,040	659	1,359	683	991
전라지방법원	416	482	420	447	457	487	436	525	416	622	429	513
경상지방법원	518	660	593	539	584	460	565	506	478	530	548	539
제주지방법원	507	587	469	510	477	552	528	756	512	1,123	499	706
서울지방법원	222	244	271	318	217	257	201	237	274	261	241	241
부산지방법원	219	199	267	197	258	165	190	120	205	112	228	159
대구지방법원	2,540	3,108	2,749	2,742	2,799	2,724	2,641	3,148	2,507	4,020	2,647	3,148
대전지방법원	1,327	1,222	1,351	984	1,341	951	1,222	1,015	1,225	1,014	1,293	1,037
충청지방법원	647	795	691	632	664	476	575	529	554	526	626	592
전라지방법원	164	85	217	98	180	54	143	59	145	44	170	68
경상지방법원	866	832	953	721	832	662	830	573	828	608	862	679
제주지방법원	587	259	614	247	418	173	379	171	456	153	491	201
서울지방법원	3,591	3,193	3,826	2,682	3,435	2,316	3,149	2,347	3,208	2,345	3,442	2,577
부산지방법원	824	862	797	700	857	720	817	735	748	734	809	750
대구지방법원	454	619	464	589	449	584	472	585	479	627	464	601
대전지방법원	346	358	375	367	396	290	440	271	297	267	371	311
충청지방법원	193	146	185	111	226	88	227	70	164	92	199	101
전라지방법원	1,817	1,985	1,821	1,767	1,928	1,682	1,956	1,661	1,688	1,720	1,842	1,763
경상지방법원	529	513	670	384	645	368	609	347	602	451	611	413

38. 경매사건 종류별 누년비교표 - 법원별 접수(자동차·건설기계)

연 도	2014		2015		2016		2017		2018		평 균	
	강 제	담보권 실 행	강 제	담보권 실 행	강 제	담보권 실 행	강 제	담보권 실 행	강 제	담보권 실 행	강 제	담보권 실 행
합 계	2,266	12,369	2,271	15,800	1,909	14,900	1,817	15,922	1,713	18,779	1,995	15,554
서울지방법원	91	471	61	526	43	333	56	349	35	363	57	408
부산지방법원	50	400	50	407	30	296	23	340	40	303	39	349
대구지방법원	59	421	58	496	35	465	43	456	35	522	46	472
대전지방법원	50	340	74	537	49	503	40	406	39	463	50	450
충청지방법원	38	181	30	230	24	234	20	237	19	214	26	219
전라지방법원	148	693	140	1,042	97	809	96	783	68	860	110	837
경상지방법원	98	382	90	579	72	506	57	502	50	513	73	496
제주지방법원	246	1,075	230	1,621	169	1,315	153	1,285	118	1,373	183	1,334
서울지방법원	122	703	126	1,062	91	1,120	97	1,015	78	1,216	103	1,023
부산지방법원	55	325	45	466	39	387	38	400	43	434	44	402
대구지방법원	177	1,028	171	1,528	130	1,507	135	1,415	121	1,650	147	1,426
대전지방법원	114	862	104	1,208	82	1,115	76	1,209	94	1,194	94	1,118
충청지방법원	62	302	58	366	51	359	39	410	45	458	51	379
전라지방법원	32	140	32	187	23	169	22	215	19	220	26	186
경상지방법원	28	234	36	361	22	404	40	360	38	421	33	356
제주지방법원	57	372	90	614	59	660	51	536	47	638	61	564
서울지방법원	38	209	31	231	19	214	21	243	10	198	24	219
부산지방법원	331	2,119	351	2,967	256	2,921	249	2,973	253	3,129	288	2,822
대구지방법원	34	147	46	217	29	169	23	145	23	187	31	173
대전지방법원	26	117	17	148	17	108	20	120	17	202	19	139
충청지방법원	29	145	27	158	18	131	16	171	28	217	24	164
전라지방법원	2	44	11	43	6	41	9	36	6	73	7	47
경상지방법원	8	48	8	68	2	39	5	41	9	78	6	55
제주지방법원	99	501	109	634	72	488	73	513	83	757	87	579
서울지방법원	86	784	108	944	88	751	61	737	51	809	79	805
부산지방법원	25	116	21	183	21	107	11	101	15	153	19	132
대구지방법원	9	63	10	66	6	55	8	58	3	84	7	65
대전지방법원	19	80	22	94	10	76	14	89	9	88	15	85
충청지방법원	26	160	40	190	38	158	23	152	24	214	30	175
전라지방법원	51	340	53	478	42	469	33	439	40	581	44	461

39. 채권과 그 밖의 재산권에 대한 강제집행사건 누년비교표 - 법원별 접수

연 도	연 도											
	2009	2010	2011	2012	2013	2014	2015	2016	2017	2018	평 균	
합 계	493,425	696,181	723,148	571,725	626,364	628,438	645,440	719,154	819,662	912,539	683,608	
서울지방법원	40,026	50,628	49,782	40,573	41,990	36,959	36,181	37,525	41,147	43,409	41,822	
서울지방법원	17,912	25,641	26,986	21,328	22,284	21,520	21,292	22,943	25,534	27,545	23,299	
서울지방법원	21,827	31,320	32,013	25,023	26,759	25,910	25,362	27,757	30,722	32,744	27,944	
서울지방법원	19,162	28,565	29,335	23,122	24,186	27,867	28,736	32,075	35,736	38,826	28,761	
서울지방법원	15,173	22,770	23,400	17,500	19,050	18,347	18,281	19,640	21,114	22,660	19,794	
서울지방법원	16,896	24,783	28,006	22,889	25,272	26,117	25,786	29,820	34,319	37,529	27,142	
서울지방법원	11,628	18,045	19,378	16,607	17,547	17,875	18,101	21,239	24,244	26,299	19,096	
서울지방법원	28,524	42,828	47,384	39,496	42,819	43,992	43,887	51,059	58,563	63,828	46,238	
서울지방법원	25,334	39,717	43,070	36,209	41,281	40,485	41,950	46,569	54,157	59,048	42,782	
서울지방법원	10,365	15,567	17,063	14,401	15,640	15,695	15,881	17,393	19,584	22,167	16,376	
서울지방법원	35,699	55,284	60,133	50,610	56,921	56,180	57,831	63,962	73,741	81,215	59,158	
서울지방법원	21,131	31,305	34,004	28,211	30,425	30,545	30,903	34,763	40,901	47,559	32,975	
서울지방법원	12,802	18,465	19,968	16,654	17,478	17,170	17,171	19,206	21,658	24,503	18,508	
서울지방법원	3,189	4,656	5,477	4,593	5,040	5,041	5,099	5,882	6,772	7,720	5,347	
서울지방법원	5,752	8,147	9,214	7,856	8,442	8,564	8,900	10,100	12,074	14,089	9,314	
서울지방법원	14,396	22,563	24,115	19,523	21,354	19,650	20,193	23,316	26,567	29,022	22,070	
서울지방법원	7,055	12,412	13,511	10,897	11,736	10,709	10,408	11,494	12,835	14,281	11,534	
서울지방법원	64,325	97,548	106,289	87,734	94,475	91,679	92,674	104,761	120,807	137,174	99,747	
서울지방법원	3,813	4,733	5,030	3,991	4,662	4,886	4,896	5,840	6,643	6,913	5,141	
서울지방법원	3,731	5,289	5,973	4,195	4,691	4,881	4,835	5,396	6,061	6,523	5,158	
서울지방법원	3,267	4,669	5,044	4,105	4,770	4,910	4,940	5,690	6,475	7,263	5,113	
서울지방법원	1,567	2,352	2,511	1,917	2,024	2,090	2,220	2,468	2,698	2,956	2,280	
서울지방법원	1,835	2,410	2,699	1,950	2,343	2,413	2,311	2,597	3,036	3,264	2,486	
서울지방법원	14,213	19,453	21,257	16,158	18,490	19,180	19,202	21,991	24,913	26,919	20,178	
서울지방법원	15,126	21,104	21,014	17,831	18,720	19,243	20,495	22,664	26,129	30,413	21,274	
서울지방법원	2,839	4,206	4,503	3,475	4,006	4,004	4,069	4,610	5,278	6,160	4,315	
서울지방법원	1,121	1,659	1,861	1,498	1,547	1,480	1,570	1,854	2,087	2,250	1,693	
서울지방법원	2,059	2,795	2,816	2,317	2,757	2,561	2,678	2,904	3,428	3,925	2,824	
서울지방법원	2,827	4,327	4,613	3,917	4,584	4,645	4,812	5,356	6,341	7,414	4,884	
서울지방법원	7,008	9,802	10,527	9,047	10,314	10,261	10,813	12,666	15,190	18,317	11,395	
서울지방법원	30,980	43,893	45,334	38,085	41,928	42,194	44,437	50,054	58,453	68,479	46,384	
서울지방법원	8,929	11,940	12,070	10,236	10,907	11,296	11,047	12,374	14,254	16,838	11,989	
서울지방법원	2,925	3,923	4,042	3,342	3,750	3,812	3,896	4,323	5,260	6,182	4,146	
서울지방법원	1,478	1,978	2,157	1,652	1,896	1,889	2,009	2,255	2,502	2,924	2,074	
서울지방법원	840	1,028	1,132	971	1,109	1,017	1,103	1,160	1,349	1,481	1,119	
서울지방법원	14,172	18,869	19,401	16,201	17,662	18,014	18,055	20,112	23,365	27,425	19,328	
서울지방법원	19,500	26,416	26,116	18,866	20,066	20,182	22,255	26,356	29,061	32,657	24,148	
서울지방법원	8,566	12,528	12,053	9,054	9,773	9,861	10,773	12,377	14,446	16,317	11,575	
서울지방법원	2,058	2,960	3,213	2,551	2,796	2,814	3,048	3,651	4,055	4,653	3,180	
서울지방법원	2,614	3,524	3,574	2,805	3,134	3,287	3,490	4,147	4,649	5,227	3,645	
서울지방법원	4,378	6,057	6,454	5,064	6,143	6,166	7,009	7,642	9,082	10,283	6,828	
서울지방법원	3,591	4,712	5,169	4,096	4,557	4,778	5,044	6,124	7,362	8,611	5,404	
서울지방법원	1,288	1,832	2,043	1,510	1,744	1,850	2,037	2,555	2,772	3,180	2,081	
서울지방법원	680	966	1,121	817	904	880	999	1,153	1,374	1,588	988	
서울지방법원	861	1,230	1,210	984	1,287	1,393	1,421	1,565	1,803	2,185	1,394	
서울지방법원	43,536	60,225	60,953	45,747	50,404	51,211	56,076	65,404	74,383	84,487	59,243	
서울지방법원	30,257	41,822	42,174	29,943	33,583	34,185	34,900	38,055	42,944	47,203	34,007	
서울지방법원	11,249	15,466	15,757	11,562	13,282	13,532	13,769	15,130	17,437	19,407	14,659	
서울지방법원	-	-	-	-	-	-	-	-	15,126	20,143	17,635	
서울지방법원	41,506	57,288	57,931	41,505	46,865	47,717	48,669	53,185	60,507	66,753	52,193	
서울지방법원	12,937	17,399	17,829	13,923	15,552	16,510	17,567	20,183	22,927	25,800	18,063	
서울지방법원	17,047	21,070	16,159	11,369	13,601	14,037	14,708	16,391	18,912	21,752	16,505	
서울지방법원	-	-	5,946	5,167	6,250	6,360	6,750	7,523	8,443	9,457	6,987	
서울지방법원	4,411	6,326	7,000	5,342	6,317	6,652	6,600	7,294	8,289	9,999	6,723	
서울지방법원	3,712	5,297	5,836	4,210	5,163	5,659	6,128	6,957	8,368	9,754	6,108	
서울지방법원	1,530	2,161	2,259	1,613	1,954	1,918	2,132	2,375	2,762	2,979	2,168	
서울지방법원	991	1,346	1,551	1,279	1,381	1,439	1,389	1,546	1,746	2,012	1,468	
서울지방법원	27,691	36,200	38,751	28,980	34,666	36,065	37,707	42,086	48,520	54,953	38,562	
서울지방법원	22,299	30,194	27,890	20,965	22,386	23,390	24,473	26,261	30,599	34,098	26,256	
서울지방법원	5,498	6,916	7,065	5,507	5,893	6,189	6,599	6,717	7,950	8,971	6,731	
서울지방법원	689	1,071	1,057	679	798	801	875	891	1,069	1,185	912	
서울지방법원	9,261	12,673	12,126	9,554	10,315	10,642	10,933	11,991	13,640	14,929	11,606	
서울지방법원	1,658	2,690	2,423	1,892	1,875	2,102	2,234	2,279	2,547	2,855	2,256	
서울지방법원	39,405	53,544	50,561	38,597	41,267	43,124	45,114	48,139	55,805	62,038	47,759	
서울지방법원	10,391	13,293	13,111	9,604	11,047	11,418	12,392	13,329	15,223	16,375	12,618	
서울지방법원	7,496	9,544	9,518	7,339	7,755	8,081	8,745	10,132	11,175	12,482	9,227	
서울지방법원	2,480	3,234	3,378	2,436	2,880	3,166	3,289	3,750	4,218	4,259	3,309	
서울지방법원	1,313	1,645	1,633	1,263	1,318	1,275	1,435	1,641	1,803	2,009	1,534	
서울지방법원	21,680	27,716	27,640	20,642	23,000	23,940	25,861	28,852	32,419	35,125	26,688	
서울지방법원	4,657	7,010	8,169	6,501	8,046	8,029	8,508	9,426	11,006	13,159	8,451	

40. 민사집행사건 종류별 접수건수 누년비교표

종 류	합 계		경매						채권과 그 밖의 재산권에 대한 강제집행		기 타	
			강 제		담보권실행		계					
연 도	건 수	지 수	건 수	지 수	건 수	지 수	건 수	지 수	건 수	지 수	건 수	지 수
2009	699,411	(100.0)	44,343	(100.0)	79,910	(100.0)	124,253	(100.0)	493,425	(100.0)	81,733	(100.0)
2010	886,371	(126.7)	41,922	(94.5)	67,825	(84.9)	109,747	(88.3)	696,181	(141.1)	80,443	(98.4)
2011	911,481	(130.3)	40,921	(92.3)	66,923	(83.7)	107,844	(86.8)	723,148	(146.6)	80,489	(98.5)
2012	771,912	(110.4)	42,346	(95.5)	75,673	(94.7)	118,019	(95.0)	571,725	(115.9)	82,168	(100.5)
2013	838,922	(119.9)	39,415	(88.9)	79,769	(99.8)	119,184	(95.9)	626,364	(126.9)	93,374	(114.2)
2014	825,800	(118.1)	36,336	(81.9)	69,240	(86.6)	105,576	(85.0)	628,438	(127.4)	91,786	(112.3)
2015	819,079	(117.1)	36,875	(83.2)	59,524	(74.5)	96,399	(77.6)	645,440	(130.8)	77,240	(94.5)
2016	867,365	(124.0)	34,660	(78.2)	52,589	(65.8)	87,249	(70.2)	719,154	(145.7)	60,962	(74.6)
2017	962,104	(137.6)	33,387	(75.3)	52,375	(65.5)	85,762	(69.0)	819,662	(166.1)	56,680	(69.3)
2018	1,064,189	(152.2)	32,416	(73.1)	58,513	(73.2)	90,929	(73.2)	912,539	(184.9)	60,721	(74.3)
평 균	864,663		38,262		66,234		104,496		683,608		76,560	
(구성비 %)	(100.0)		(4.4)		(7.7)		(12.1)		(79.1)		(8.8)	

41. 도산관련 및 민사신청 종류별 접수건수 누년비교표 - 지방법원별 접수

연 도		2009	2010	2011	2012	2013	2014	2015	2016	2017	2018	평 균
합	계	1,035,837	928,880	876,946	906,660	895,142	864,573	869,019	904,350	894,110	838,528	901,405
파	산	111,143	84,978	70,066	61,942	57,444	56,007	54,452	51,028	44,945	44,208	63,621
제 소 전 화 해		10,905	11,010	11,435	12,483	11,998	11,171	11,740	11,666	10,983	10,907	11,430
소 송 구 조		5,810	5,310	5,803	7,045	8,930	9,708	9,666	7,952	6,330	5,999	7,255
소 송 비 용 액 확 정		21,497	23,911	25,722	27,411	29,994	31,324	33,744	37,334	39,074	41,619	31,163
증 거 보 전		456	503	455	447	456	521	625	605	689	860	562
공 시 최 고		22,793	17,678	14,458	10,930	9,169	8,332	7,150	5,989	5,285	4,638	10,642
공 조		365	442	445	424	530	429	451	478	574	676	481
가 압 류 · 가 처 분		498,091	401,504	360,890	359,047	347,872	309,592	281,326	274,236	264,918	275,463	337,294
강 제 집 행 정 지		13,270	13,384	14,075	13,909	14,083	13,609	13,286	12,681	12,445	11,564	13,231
판 결 등 경 정		20,628	19,960	20,105	21,239	20,897	20,588	19,857	19,084	19,034	18,562	19,995
가압류·가처분결정에대한이의		13,644	11,324	9,401	9,451	8,629	7,615	7,309	6,986	6,639	6,424	8,742
기	타	317,235	338,876	344,091	382,332	385,140	395,677	429,413	476,311	483,194	417,608	396,988

42. 민사신청 및 항고사건 누년비교표 - 지방법원별 접수(총괄표)

연 도		2009	2010	2011	2012	2013	2014	2015	2016	2017	2018	평 균
합 계	합 계	932,620	852,518	817,235	855,981	850,766	822,389	827,929	867,356	862,957	811,595	850,135
합 계	합 계	157,597	124,648	97,490	100,597	108,939	99,986	101,054	99,410	93,717	91,800	107,524
합 계	합 계	-	-	-	-	-	-	-	-	1,029	4,151	2,590
합 계	합 계	34,212	30,836	28,191	31,762	29,944	28,154	26,105	27,062	26,711	23,783	28,676
합 계	합 계	34,002	30,245	31,429	33,361	34,390	33,494	33,133	34,236	31,921	27,335	32,355
합 계	합 계	25,167	23,689	23,277	24,810	25,225	27,682	31,057	31,203	29,603	25,585	26,730
합 계	합 계	28,306	25,776	27,036	29,207	30,606	27,000	24,933	26,119	23,787	20,472	26,324
합 계	합 계	27,998	28,220	30,105	31,565	32,782	30,998	32,812	34,265	33,818	29,925	31,249
합 계	합 계	21,014	21,419	22,068	22,902	21,777	22,431	22,041	22,645	22,227	20,336	21,886
합 계	합 계	49,012	49,639	52,173	54,467	54,559	53,429	54,853	56,910	56,045	50,261	53,135
합 계	합 계	45,221	43,880	46,966	52,263	53,151	47,908	45,422	49,796	51,067	44,707	48,038
합 계	합 계	17,929	16,272	17,043	19,081	18,976	17,974	19,002	18,881	15,980	17,905	17,905
합 계	합 계	63,150	60,152	64,009	71,344	72,127	65,882	63,336	68,798	69,948	60,687	65,943
합 계	합 계	45,826	42,551	42,834	44,462	43,488	41,007	41,746	43,801	44,478	42,708	43,290
합 계	합 계	23,993	23,310	23,933	24,173	21,959	21,362	21,041	22,002	23,180	22,436	22,739
합 계	합 계	6,721	7,132	7,420	7,438	7,212	6,876	6,844	7,155	7,106	6,673	7,058
합 계	합 계	9,998	10,259	10,149	10,626	10,535	10,358	10,071	11,278	11,259	10,654	10,519
합 계	합 계	23,718	23,541	22,520	23,192	22,038	20,774	21,492	23,487	24,085	21,067	22,591
합 계	합 계	10,753	13,958	14,894	15,469	14,787	13,619	13,579	14,933	14,071	11,261	13,732
합 계	합 계	121,009	120,751	121,750	125,360	120,019	113,996	114,773	122,656	124,179	114,799	119,929
합 계	합 계	7,370	7,422	6,971	6,714	6,744	6,426	6,724	6,872	6,490	6,841	6,841
합 계	합 계	6,442	5,935	6,406	6,320	5,804	5,727	5,830	6,059	5,917	5,041	5,948
합 계	합 계	5,466	5,945	6,406	6,405	6,299	6,645	6,151	6,138	6,065	5,981	6,150
합 계	합 계	2,875	2,576	2,589	2,625	2,434	2,144	2,019	1,986	2,230	1,995	2,347
합 계	합 계	3,333	3,477	3,219	3,248	3,177	2,881	2,716	2,743	2,696	2,377	2,987
합 계	합 계	25,486	25,355	25,591	25,312	24,458	24,071	23,142	23,650	23,780	21,884	24,273
합 계	합 계	26,151	24,934	24,424	28,354	28,309	28,405	29,037	30,538	29,861	28,513	27,853
합 계	합 계	5,906	5,636	5,312	5,491	5,524	5,241	5,353	5,430	5,027	4,939	5,386
합 계	합 계	2,227	2,292	2,334	2,344	2,316	2,027	2,150	2,106	2,065	1,879	2,174
합 계	합 계	3,516	3,319	2,938	3,090	3,055	3,111	2,989	2,966	2,966	2,906	3,096
합 계	합 계	6,505	6,600	6,428	6,537	6,783	6,303	6,498	6,277	6,302	6,070	6,430
합 계	합 계	13,961	13,615	13,464	13,527	14,038	13,706	13,908	14,675	14,365	14,268	13,953
합 계	합 계	58,266	56,396	54,900	59,343	60,025	58,793	60,018	62,015	60,586	58,575	58,892
합 계	합 계	14,574	13,800	14,184	14,262	14,940	14,478	14,407	16,042	16,514	15,582	14,878
합 계	합 계	5,595	5,275	5,102	5,120	5,288	5,356	5,265	5,368	5,450	4,986	5,281
합 계	합 계	2,342	2,236	2,117	2,406	2,392	2,373	2,304	2,357	2,385	2,462	2,337
합 계	합 계	1,514	1,365	1,424	1,658	1,481	1,428	1,390	1,396	1,334	1,210	1,420
합 계	합 계	24,025	22,676	22,827	23,446	24,101	23,635	23,366	25,163	25,683	24,240	23,916
합 계	합 계	35,552	31,903	31,132	32,313	28,342	27,742	28,102	30,505	31,092	30,004	30,669
합 계	합 계	14,540	14,274	13,609	13,196	11,841	11,954	12,224	13,694	13,379	13,042	13,175
합 계	합 계	4,006	3,553	3,417	3,746	3,674	3,478	3,329	3,581	3,410	3,393	3,559
합 계	합 계	4,394	3,983	3,937	3,956	3,873	3,767	3,950	4,215	4,182	4,164	4,042
합 계	합 계	7,202	7,112	7,072	7,516	7,177	6,951	7,409	7,625	7,596	7,373	7,303
합 계	합 계	7,162	6,437	5,912	6,381	6,039	5,977	5,781	6,798	6,696	6,171	6,335
합 계	합 계	2,444	2,633	2,270	2,430	2,333	2,537	2,310	2,364	2,520	2,503	2,434
합 계	합 계	1,463	1,241	1,132	1,249	1,214	1,175	1,132	964	1,073	1,182	1,182
합 계	합 계	1,575	1,353	1,384	1,413	1,420	1,489	1,409	1,575	1,442	1,500	1,456
합 계	합 계	78,338	72,489	69,865	72,200	65,913	65,070	65,687	71,489	71,281	69,223	70,156
합 계	합 계	48,907	40,491	38,281	40,477	39,036	40,345	41,590	43,473	32,331	28,394	39,333
합 계	합 계	13,296	11,497	12,036	12,045	12,123	14,362	13,323	14,362	14,714	15,788	13,170
합 계	합 계	-	-	-	-	-	-	-	-	11,084	13,719	12,402
합 계	합 계	62,203	51,988	50,317	52,522	51,159	52,863	54,913	57,835	58,129	57,901	54,983
합 계	합 계	18,691	17,023	16,616	17,664	17,387	18,111	19,110	21,022	23,943	24,112	19,368
합 계	합 계	28,865	24,856	18,147	17,665	16,891	17,634	18,516	19,746	20,445	19,516	20,228
합 계	합 계	-	-	-	6,149	6,820	6,712	6,582	7,334	7,634	7,435	6,743
합 계	합 계	8,915	8,086	8,329	7,735	6,684	7,527	7,757	8,300	7,915	7,733	7,898
합 계	합 계	6,118	5,926	5,502	5,651	4,362	5,790	6,517	7,256	7,870	8,426	6,342
합 계	합 계	2,567	2,334	2,370	2,155	2,113	2,209	2,584	2,725	2,478	2,268	2,380
합 계	합 계	2,074	1,901	1,956	1,956	3,726	1,693	1,772	1,722	1,565	1,473	1,984
합 계	합 계	48,539	43,103	41,582	41,311	40,596	41,565	43,728	47,083	47,907	46,851	44,227
합 계	합 계	33,565	31,401	28,879	28,362	28,259	27,786	26,825	28,988	29,303	27,209	29,058
합 계	합 계	9,808	9,114	8,069	8,842	8,430	8,079	7,847	7,367	7,860	7,283	8,270
합 계	합 계	1,347	1,311	1,180	993	1,002	941	1,066	1,032	964	969	1,081
합 계	합 계	13,940	12,976	11,368	13,545	11,557	10,687	11,062	12,113	12,277	11,009	12,053
합 계	합 계	5,332	5,366	3,805	3,083	2,752	2,776	3,011	2,740	2,846	2,875	3,459
합 계	합 계	63,992	60,168	53,301	54,825	52,000	50,269	49,811	52,240	53,250	49,345	53,920
합 계	합 계	15,460	15,032	14,814	15,299	16,186	15,831	15,347	15,779	15,633	15,073	15,445
합 계	합 계	9,366	8,927	8,510	9,157	9,120	8,990	9,117	9,621	10,057	9,244	9,211
합 계	합 계	4,450	3,507	3,394	3,419	3,582	3,570	3,647	3,620	3,517	3,360	3,607
합 계	합 계	2,100	2,053	1,899	1,911	2,009	1,891	1,765	1,782	1,626	1,693	1,873
합 계	합 계	31,376	29,519	28,617	29,786	30,897	30,282	29,876	30,802	30,833	29,370	30,136
합 계	합 계	9,249	8,065	8,264	8,664	8,421	8,107	9,034	9,663	10,625	11,221	9,131

주 : 본원 및 지원에는 관내 시·군법원 사건이 포함됨

43. 가압류·가처분사건 누년비교표 - 지방법원별 접수

법원		연도		2009	2010	2011	2012	2013	2014	2015	2016	2017	2018	평 균
		합계	민사	합계	민사	합계	민사	합계	민사	합계	민사	합계	민사	합계
합계	합계	498,091	401,504	360,890	359,047	347,872	309,592	281,326	274,236	264,918	275,463	337,294		
	민사	104,185	71,855	46,334	47,486	54,280	46,286	42,842	40,315	38,074	40,756	53,241		
	민사	-	-	-	-	-	-	-	-	19	27	23		
	민사	17,134	13,737	11,920	13,046	12,088	10,749	7,897	7,513	7,048	6,635	10,777		
	민사	15,105	11,331	13,488	14,844	14,621	12,973	11,378	10,938	9,332	7,693	12,170		
	민사	11,026	9,131	8,705	9,116	8,517	8,992	9,267	7,524	6,428	6,180	8,489		
	민사	14,248	11,173	12,161	12,936	13,715	11,415	8,895	8,475	7,090	6,125	10,623		
	민사	14,055	12,758	13,609	13,554	13,261	11,189	9,841	9,665	9,036	8,840	11,581		
	민사	10,748	9,791	10,941	10,104	8,649	8,573	7,116	6,209	5,841	6,097	8,407		
	민사	24,803	22,549	24,550	23,658	21,910	19,762	16,957	15,874	14,877	14,937	19,988		
민사	민사	21,281	18,914	20,903	22,156	22,481	17,116	13,295	13,097	12,554	13,232	17,503		
	민사	8,791	6,520	6,610	6,878	6,548	6,012	5,569	5,482	5,171	4,510	6,209		
	민사	30,072	25,434	27,513	29,034	29,029	23,128	18,864	18,579	17,725	17,742	23,712		
	민사	22,178	18,687	18,955	18,959	16,940	13,836	12,520	12,600	12,441	13,207	16,032		
	민사	12,660	11,070	11,408	10,486	8,491	7,971	7,071	6,387	7,018	8,104	9,067		
	민사	3,508	3,561	3,690	3,549	3,301	2,929	2,628	2,379	2,220	2,287	3,005		
	민사	4,965	4,733	4,705	4,781	4,769	4,098	3,407	3,371	3,321	3,511	4,166		
	민사	12,842	10,484	9,355	9,090	8,182	7,404	6,721	6,549	6,256	6,198	8,308		
	민사	6,133	6,949	7,535	7,447	6,879	5,880	5,118	5,918	4,648	3,465	5,997		
	민사	62,286	55,484	55,648	54,312	48,562	42,118	37,465	37,204	35,904	36,772	46,576		
민사	민사	3,560	3,445	2,829	2,645	2,367	2,188	2,076	1,836	1,831	1,898	2,468		
	민사	3,168	2,563	2,566	2,466	2,205	2,039	1,886	1,869	1,419	1,395	2,158		
	민사	2,587	2,651	2,778	2,659	2,613	2,537	2,260	1,902	1,754	1,818	2,356		
	민사	1,485	1,161	1,156	1,113	892	677	496	435	536	507	846		
	민사	1,772	1,796	1,481	1,285	1,175	934	885	801	787	729	1,165		
	민사	12,572	11,616	10,810	10,168	9,252	8,375	7,603	6,843	6,327	6,347	8,991		
	민사	12,083	10,352	9,703	10,478	9,934	9,171	9,203	9,173	8,826	9,440	9,836		
	민사	3,065	2,719	2,324	2,324	2,373	1,943	1,834	1,834	1,621	1,665	2,170		
	민사	1,206	1,180	1,186	1,108	1,106	812	704	628	600	564	909		
	민사	1,708	1,437	1,183	1,118	1,113	1,030	905	846	849	880	1,107		
민사	민사	3,336	3,064	2,951	3,063	3,106	2,622	2,458	2,135	2,012	2,087	2,683		
	민사	8,210	7,209	6,294	5,895	5,670	4,941	4,503	4,476	4,096	4,835	5,613		
	민사	29,608	25,961	23,641	23,986	23,302	20,519	19,607	19,092	18,004	19,471	22,319		
	민사	7,277	6,106	6,103	6,231	5,978	5,408	4,970	5,417	5,303	5,335	5,813		
	민사	3,034	2,607	2,515	2,516	2,399	2,352	1,989	1,961	1,881	1,729	2,298		
	민사	1,222	1,110	994	1,017	952	952	805	706	756	811	933		
	민사	848	729	653	727	598	529	479	421	485	396	587		
	민사	12,381	10,552	10,265	10,491	9,927	9,241	8,243	8,505	8,425	8,271	9,630		
	민사	17,450	14,158	12,957	12,097	10,675	9,958	9,634	9,962	10,694	11,132	11,872		
	민사	8,074	7,518	6,602	5,055	4,446	4,429	4,445	4,834	4,568	5,081	5,505		
민사	민사	2,314	1,607	1,601	1,601	1,639	1,416	1,099	1,107	1,067	1,273	1,472		
	민사	2,236	1,841	1,742	1,583	1,494	1,397	1,348	1,537	1,595	1,779	1,655		
	민사	3,458	3,261	3,091	2,932	2,918	2,398	2,892	2,560	2,663	2,652	2,883		
	민사	4,198	3,246	2,947	2,794	2,660	2,399	2,152	2,421	2,188	2,240	2,725		
	민사	1,312	1,036	919	906	917	966	779	774	883	885	938		
	민사	872	708	506	465	435	428	381	371	310	353	483		
	민사	914	672	639	597	581	568	540	580	501	528	612		
	민사	40,828	34,047	31,004	28,030	25,765	23,959	23,270	24,146	24,469	25,923	28,144		
	민사	24,893	17,678	15,000	15,023	13,794	13,978	13,608	14,382	10,131	10,150	14,864		
	민사	6,149	4,656	4,861	4,202	3,985	3,750	3,262	3,514	4,020	5,497	4,390		
민사	민사	-	-	-	-	-	-	-	-	4,058	5,373	4,716		
	민사	31,042	22,334	19,861	19,225	17,779	17,728	16,870	17,896	18,209	21,020	20,196		
	민사	9,252	7,643	6,468	6,346	6,430	5,976	5,828	6,765	8,957	10,544	7,421		
	민사	16,178	12,597	7,981	7,581	6,652	6,354	6,194	6,666	6,838	7,424	8,447		
	민사	-	-	2,712	2,922	3,215	2,449	2,237	2,515	2,661	2,797	2,689		
	민사	5,192	4,426	4,157	3,398	2,248	3,020	3,068	2,959	2,979	3,224	3,467		
	민사	3,322	3,156	2,694	2,400	978	2,208	2,401	2,519	2,645	3,398	2,572		
	민사	1,432	1,208	1,217	985	775	858	971	998	812	878	1,013		
	민사	1,241	1,039	1,000	855	2,817	719	716	597	499	493	998		
	민사	27,365	22,426	19,761	18,141	16,685	15,608	15,587	16,254	16,434	18,214	18,648		
민사	민사	15,950	12,371	10,240	10,433	9,911	8,626	7,909	8,100	8,029	7,657	9,923		
	민사	5,773	4,760	4,077	4,451	3,865	3,442	3,126	2,466	2,494	2,537	3,699		
	민사	836	749	639	444	442	396	442	358	259	275	484		
	민사	7,563	5,814	5,291	5,906	5,050	4,073	3,819	3,711	3,523	3,514	4,826		
	민사	4,061	3,995	2,500	1,591	1,317	1,395	1,503	1,165	1,147	1,268	1,994		
	민사	34,183	27,689	22,747	22,825	20,585	17,932	16,799	15,800	15,452	15,251	20,926		
	민사	7,928	7,344	6,421	6,135	6,111	5,862	5,324	4,742	4,450	5,116	5,943		
	민사	4,928	4,144	3,315	3,279	3,327	3,545	3,334	3,053	2,914	2,996	3,484		
	민사	2,766	1,828	1,527	1,421	1,508	1,419	1,393	1,068	1,011	930	1,487		
	민사	1,247	1,205	1,013	960	979	913	720	681	590	600	891		
제주	제주	16,869	14,521	12,276	11,795	11,925	11,739	10,771	9,544	8,965	9,642	11,805		
	제주	5,132	4,021	3,738	3,608	3,500	3,092	3,183	2,969	3,179	3,913	3,634		

44. 화재사건(제소전) 누년비교표 – 지방법원별 접수

연 도		2009	2010	2011	2012	2013	2014	2015	2016	2017	2018	평 균
법 원	계	10,905	11,010	11,435	12,483	11,998	11,171	11,740	11,666	10,983	10,907	11,430
합 계		3,749	3,407	3,362	3,756	3,342	3,418	3,658	3,074	3,021	3,021	3,466
서울고등법원		753	869	892	1,038	1,035	1,117	1,001	1,025	893	817	944
부산고등법원		202	320	340	418	454	465	497	383	364	420	386
대구고등법원		203	167	176	233	155	194	207	295	264	230	212
대전고등법원		342	232	217	339	371	324	379	567	789	648	421
충청고등법원		194	221	254	243	226	247	244	183	208	199	222
전라고등법원		188	230	227	160	131	179	149	163	161	185	177
제주고등법원		382	451	481	403	357	426	393	346	369	384	399
서울지방법원		296	370	404	448	411	456	468	454	515	559	438
부산지방법원		167	140	154	178	181	231	189	151	195	227	181
대구지방법원		463	510	558	626	592	687	657	605	710	786	619
대전지방법원		318	327	351	383	352	386	369	421	409	427	374
충청지방법원		295	402	366	344	572	353	367	346	321	436	380
전라지방법원		135	54	44	42	41	44	37	32	33	33	50
제주지방법원		42	66	64	57	108	79	80	83	67	68	71
서울중앙지방법원		217	254	371	457	530	311	529	485	695	489	434
부산중앙지방법원		256	233	334	705	576	374	517	232	271	327	383
대구중앙지방법원		1,263	1,336	1,530	1,988	2,179	1,547	1,899	1,599	1,796	1,780	1,692
대전중앙지방법원		47	55	44	31	32	16	35	24	7	9	30
충청중앙지방법원		24	27	20	18	18	19	20	20	20	10	20
전라중앙지방법원		21	22	13	16	7	25	25	22	20	14	19
제주중앙지방법원		58	40	55	49	48	11	12	25	4	22	32
서울지방법원 제1부		17	11	16	26	3	23	72	16	23	11	22
부산지방법원 제1부		167	155	148	142	108	93	163	107	74	66	122
대구지방법원 제1부		268	299	289	366	298	302	312	318	253	293	300
대전지방법원 제1부		20	24	15	27	17	15	17	6	16	14	17
충청지방법원 제1부		-	6	2	2	7	13	10	6	4	3	5
전라지방법원 제1부		5	10	10	11	7	5	1	2	3	5	6
제주지방법원 제1부		16	20	15	17	18	21	21	24	21	13	19
서울지방법원 제2부		90	118	162	164	124	118	123	144	119	111	127
부산지방법원 제2부		399	477	493	587	471	474	484	500	416	439	474
대구지방법원 제2부		43	51	134	71	50	81	51	104	97	92	77
대전지방법원 제2부		61	49	36	7	31	20	21	9	17	12	26
충청지방법원 제2부		4	1	8	15	5	7	3	2	2	-	5
전라지방법원 제2부		5	8	6	3	4	3	3	1	2	7	4
제주지방법원 제2부		113	109	184	96	90	111	78	116	118	111	113
서울지방법원 제3부		500	418	460	505	291	112	41	41	46	20	243
부산지방법원 제3부		176	190	183	163	131	32	38	16	18	20	97
대구지방법원 제3부		22	34	21	19	18	14	12	15	18	17	19
대전지방법원 제3부		38	43	41	25	40	23	25	26	32	35	33
충청지방법원 제3부		82	80	66	82	56	70	41	32	12	26	55
전라지방법원 제3부		18	12	19	16	20	19	17	18	9	9	16
제주지방법원 제3부		-	1	5	3	3	3	2	3	24	24	7
서울지방법원 제4부		1	1	2	2	3	1	-	-	-	2	1
부산지방법원 제4부		1	2	3	2	-	2	1	1	-	5	2
대구지방법원 제4부		838	781	800	817	562	276	177	152	159	158	472
대전지방법원 제4부		843	1,010	855	898	1,135	819	824	808	647	604	844
충청지방법원 제4부		92	99	84	92	124	135	108	91	87	223	114
전라지방법원 제4부		-	-	-	-	-	-	-	-	32	96	64
제주지방법원 제4부		935	1,109	939	990	1,259	954	932	899	766	923	971
서울지방법원 제5부		253	225	268	279	329	288	311	233	262	239	269
부산지방법원 제5부		133	188	351	115	105	114	249	288	261	266	207
대구지방법원 제5부		-	-	40	39	10	49	34	24	28	29	32
대전지방법원 제5부		24	15	3	1	26	5	15	14	4	4	11
충청지방법원 제5부		19	14	27	22	13	25	27	23	19	14	20
전라지방법원 제5부		9	9	4	3	-	6	2	2	4	5	4
제주지방법원 제5부		-	4	43	57	41	1	3	-	3	1	15
서울지방법원 제6부		185	230	468	237	195	200	330	351	319	319	283
부산지방법원 제6부		296	263	276	254	282	354	329	338	283	332	301
대구지방법원 제6부		9	8	15	14	15	15	11	15	16	11	13
대전지방법원 제6부		2	-	3	-	1	2	-	-	3	1	1
충청지방법원 제6부		43	37	31	35	19	26	30	47	34	33	34
전라지방법원 제6부		2	2	3	2	4	13	5	1	10	2	4
제주지방법원 제6부		352	310	328	305	321	410	375	401	346	379	353
서울지방법원 제7부		128	137	114	114	99	119	98	111	136	84	114
부산지방법원 제7부		41	60	36	40	27	23	30	31	37	29	35
대구지방법원 제7부		6	4	5	9	4	2	6	12	6	11	7
대전지방법원 제7부		6	5	5	5	-	3	3	1	3	1	3
충청지방법원 제7부		181	206	160	168	130	147	137	155	182	125	159
전라지방법원 제7부		125	116	91	61	48	40	62	63	82	62	75

주 : 본원 및 지원에는 관내 시·군법원 사건이 포함됨

45. 민사신청 및 항고사건 누년비교표 – 고등법원별 접수

연 도		2009	2010	2011	2012	2013	2014	2015	2016	2017	2018	평 균
법 원	계											
합 계		6,882	6,948	5,908	5,930	6,545	7,028	7,403	7,447	6,415	5,802	6,631
서울고등법원		4,825	4,798	4,023	4,030	4,453	4,729	4,826	4,974	4,276	3,829	4,476
대전고등법원		430	467	390	429	492	504	593	586	522	439	485
대구고등법원		350	347	324	323	316	338	446	379	326	328	348
부산고등법원		810	844	697	681	824	847	922	904	739	687	796
광주고등법원		467	492	474	467	460	610	616	590	531	488	520
특 허 법 원		-	-	-	-	-	-	-	14	21	31	22

46. 민사신청 및 재항고사건 누년비교표 – 대법원 접수

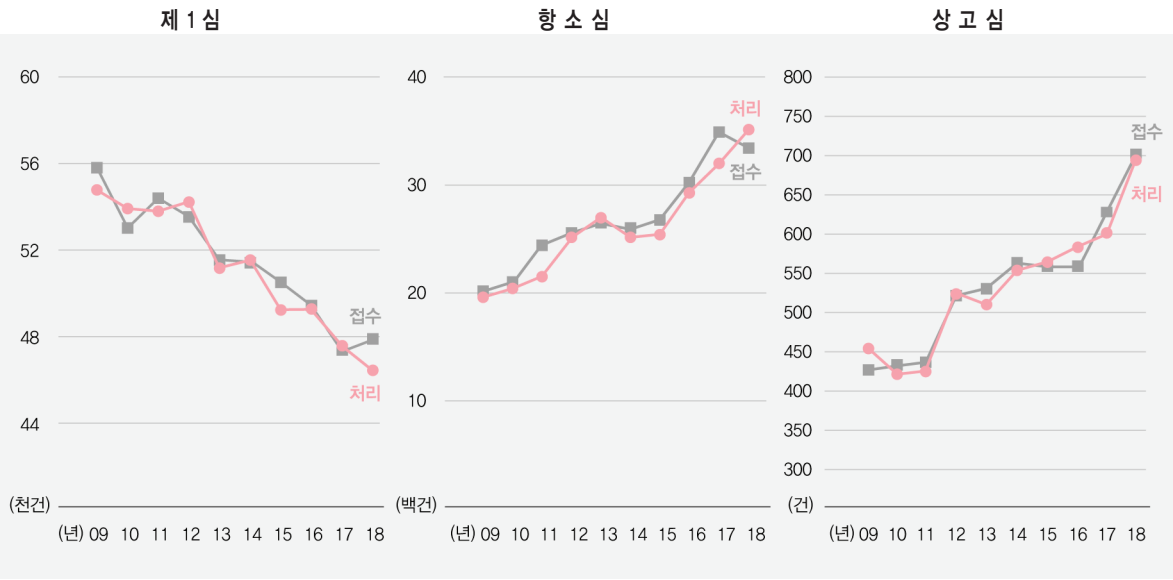
연 도		2009	2010	2011	2012	2013	2014	2015	2016	2017	2018	평 균
사 건	계											
합 계		3,076	2,865	3,344	3,044	3,738	4,368	4,322	5,004	5,070	6,441	4,127
재 항 고 사 건		2,357	2,165	2,602	2,276	2,822	3,220	3,344	3,862	3,942	5,246	3,184
신 청 사 건		719	700	742	768	916	1,148	978	1,142	1,128	1,195	944

제 3 항 가사사건

1. 가사소송사건 년별비교표 - 심급별

구 분	사 건		전년에 대한 증감비율(%) (▽는 감소)		지 수	
	접 수	처 리	접 수	처 리	접 수	처 리
제 1 심	2009	55,791	54,824	7.0	100.0	100.0
	2010	53,032	53,953	▽4.9	95.1	98.4
	2011	54,458	53,928	2.7	97.6	98.4
	2012	53,562	54,132	▽1.6	96.0	98.7
	2013	51,621	51,298	▽3.6	92.5	93.6
	2014	51,402	51,554	▽0.4	92.1	94.0
	2015	50,679	49,224	▽1.4	90.8	89.8
	2016	49,465	49,272	▽2.4	88.7	89.9
	2017	47,517	47,807	▽3.9	85.2	87.2
	2018	47,994	46,637	1.0	86.0	85.1
항 소 심	2009	2,075	1,986	13.1	100.0	100.0
	2010	2,101	2,073	1.3	101.3	104.4
	2011	2,469	2,168	17.5	119.0	109.2
	2012	2,609	2,545	5.7	125.7	128.1
	2013	2,749	2,805	5.4	132.5	141.2
	2014	2,690	2,542	▽2.1	129.6	128.0
	2015	2,779	2,600	3.3	133.9	130.9
	2016	3,017	2,930	8.6	145.4	147.5
	2017	3,446	3,169	14.2	166.1	159.6
	2018	3,285	3,510	▽4.7	158.3	176.7
상 고 심	2009	434	451	24.7	100.0	100.0
	2010	442	420	1.8	101.8	93.1
	2011	445	425	0.7	102.5	94.2
	2012	522	525	17.3	120.3	116.4
	2013	537	513	2.9	123.7	113.7
	2014	566	551	5.4	130.4	122.2
	2015	558	563	▽1.4	128.6	124.8
	2016	558	580	0.0	128.6	128.6
	2017	630	604	12.9	145.2	133.9
	2018	702	691	11.4	161.8	153.2

2. 가사소송사건 접수·처리 건수의 추이(도표)



3. 가사사건 년별비교표(총괄)

구 분	합 계			소 송 사 건		
	접 수	처 리	처리율(%)	접 수	처 리	처리율(%)
2009	140,328	138,879	99.0	58,300	57,261	98.2
2010	136,986	137,282	100.2	55,575	56,446	101.6
2011	139,789	137,405	98.3	57,372	56,521	98.5
2012	141,179	141,038	99.9	56,693	57,202	100.9
2013	143,874	141,712	98.5	54,907	54,616	99.5
2014	152,265	146,910	96.5	54,658	54,647	100.0
2015	159,620	150,473	94.3	54,016	52,387	97.0
2016	163,651	159,649	97.6	56,057	55,712	99.4
2017	161,285	157,483	97.6	51,593	51,580	100.0
2018	168,885	164,815	97.6	51,981	50,838	97.8

구 분	비 송 사 건			조 정 사 건			신 청 사 건		
	접 수	처 리	처리율(%)	접 수	처 리	처리율(%)	접 수	처 리	처리율(%)
2009	56,041	56,318	100.5	3,850	3,659	95.0	22,137	21,641	97.8
2010	56,077	55,854	99.6	3,492	3,516	100.7	21,842	21,466	98.3
2011	57,135	56,073	98.1	3,602	3,624	100.6	21,680	21,187	97.7
2012	57,820	58,157	100.6	4,024	3,914	97.3	22,642	21,765	96.1
2013	62,003	60,848	98.1	3,960	3,968	100.2	23,004	22,280	96.9
2014	67,574	63,634	94.2	4,984	4,322	86.7	25,049	24,307	97.0
2015	73,270	67,086	91.6	4,812	4,781	99.4	27,522	26,219	95.3
2016	73,724	70,302	95.4	5,455	5,543	101.6	28,415	28,092	98.9
2017	74,775	71,527	95.7	5,596	5,430	97.0	29,321	28,946	98.7
2018	81,716	79,072	96.8	5,897	5,758	97.6	29,291	29,147	99.5

주 : 처리율(%) = $\frac{\text{처리건수}}{\text{접수건수}} \times 100$

4. 제1심 가사소송사건 년별비교표 - 법원별 접수

연 도		2009	2010	2011	2012	2013	2014	2015	2016	2017	2018	평 균
법 원	계	55,791	53,032	54,458	53,562	51,621	51,402	50,679	49,465	47,517	47,994	51,552
합	계	13,851	12,592	12,941	12,330	12,162	11,869	11,833	11,139	9,953	10,024	11,869
서울고등지방법원	계	2,268	1,914	2,074	2,020	1,940	1,970	1,942	1,809	1,666	1,706	1,931
서울고등지방법원	계	1,144	1,129	1,079	1,172	1,107	1,131	1,190	1,210	1,228	1,271	1,166
서울고등지방법원	계	3,412	3,043	3,153	3,192	3,047	3,101	3,132	3,019	2,894	2,977	3,097
인천가정지방법원	계	3,366	3,097	3,170	3,169	3,059	2,996	3,008	3,080	2,958	3,041	3,094
인천가정지방법원	계	1,147	1,086	1,169	1,086	1,051	1,144	1,086	1,083	1,019	1,068	1,094
인천가정지방법원	계	4,513	4,183	4,339	4,255	4,110	4,140	4,094	4,163	3,977	4,109	4,188
수원지방법원	계	2,460	2,297	2,563	2,391	2,475	2,473	2,392	2,409	2,404	2,486	2,435
수원지방법원	계	1,424	1,422	1,397	1,279	1,312	1,283	1,251	1,216	1,282	1,382	1,325
수원지방법원	계	382	380	431	412	378	351	371	366	350	365	379
수원지방법원	계	648	596	640	633	650	609	623	631	644	672	635
수원지방법원	계	1,717	1,620	1,808	1,759	1,635	1,561	1,485	1,417	1,323	1,363	1,569
수원지방법원	계	829	862	883	879	913	890	845	813	729	712	836
수원지방법원	계	7,460	7,177	7,722	7,353	7,363	7,167	6,967	6,852	6,732	6,980	7,177
수원지방법원	계	366	361	394	416	432	364	359	340	359	307	370
수원지방법원	계	368	402	358	362	372	348	360	368	351	349	364
수원지방법원	계	335	332	347	354	353	361	367	376	368	359	355
수원지방법원	계	140	152	166	158	149	160	140	119	134	154	147
수원지방법원	계	197	161	179	179	158	186	175	154	165	138	169
수원지방법원	계	1,406	1,408	1,444	1,469	1,464	1,419	1,401	1,357	1,377	1,307	1,405
수원지방법원	계	1,509	1,506	1,590	1,764	1,469	1,494	1,568	1,464	1,541	1,621	1,553
수원지방법원	계	405	371	405	381	350	349	328	312	313	264	348
수원지방법원	계	152	156	157	137	145	142	166	130	123	151	146
수원지방법원	계	272	280	244	245	248	218	257	249	226	210	245
수원지방법원	계	396	364	422	381	385	391	426	440	360	401	397
수원지방법원	계	824	822	826	913	843	918	865	856	872	939	868
수원지방법원	계	3,558	3,499	3,644	3,821	3,440	3,512	3,610	3,451	3,435	3,586	3,556
수원지방법원	계	1,021	942	1,019	923	994	898	962	915	910	896	948
수원지방법원	계	319	315	307	289	303	328	286	306	255	261	297
수원지방법원	계	164	180	171	179	222	168	179	176	138	144	172
수원지방법원	계	90	122	80	101	104	95	68	68	108	87	92
수원지방법원	계	1,594	1,559	1,577	1,492	1,623	1,489	1,495	1,465	1,411	1,388	1,509
수원지방법원	계	3,278	3,113	3,281	3,257	2,924	2,965	2,858	2,645	2,779	2,836	2,994
수원지방법원	계	268	264	276	274	249	246	249	248	274	267	262
수원지방법원	계	250	260	259	246	239	240	239	206	204	185	233
수원지방법원	계	576	499	473	492	484	493	460	499	482	515	497
수원지방법원	계	494	476	516	534	465	492	445	533	509	475	494
수원지방법원	계	212	158	215	170	167	195	184	193	210	200	190
수원지방법원	계	95	99	109	96	88	75	77	83	64	74	86
수원지방법원	계	94	107	103	125	123	92	101	96	86	105	103
수원지방법원	계	5,267	4,976	5,232	5,194	4,739	4,798	4,613	4,503	4,608	4,657	4,859
수원지방법원	계	4,321	3,856	3,933	3,877	3,431	3,474	3,300	3,357	3,148	3,121	3,582
수원지방법원	계	1,470	1,397	1,393	1,500	1,484	1,488	1,543	1,455	1,515	1,453	1,470
수원지방법원	계	1,679	1,661	1,328	1,214	1,098	1,169	1,161	1,221	1,065	1,017	1,261
수원지방법원	계	-	-	386	516	498	471	420	470	443	448	457
수원지방법원	계	600	650	586	643	595	566	524	569	615	597	595
수원지방법원	계	423	476	481	528	499	485	540	525	541	438	494
수원지방법원	계	161	184	132	172	138	155	138	157	158	159	155
수원지방법원	계	111	131	131	127	100	122	105	103	109	125	116
수원지방법원	계	2,974	3,102	3,044	3,200	2,928	2,968	2,888	3,045	2,931	2,784	2,986
수원지방법원	계	1,793	2,020	1,892	1,946	1,895	1,853	1,879	1,735	1,799	1,731	1,854
수원지방법원	계	554	476	535	486	477	494	455	515	439	456	489
수원지방법원	계	80	99	71	83	77	92	75	73	75	72	80
수원지방법원	계	857	990	920	860	852	862	810	778	794	763	849
수원지방법원	계	148	160	186	161	137	181	167	170	170	158	165
수원지방법원	계	3,432	3,745	3,604	3,536	3,438	3,482	3,401	3,268	3,277	3,180	3,436
수원지방법원	계	966	867	938	788	836	923	798	802	780	845	854
수원지방법원	계	586	622	594	596	572	582	502	501	488	556	560
수원지방법원	계	237	249	235	225	236	243	269	200	181	190	227
수원지방법원	계	127	122	115	116	143	139	109	114	117	131	123
수원지방법원	계	1,916	1,860	1,882	1,725	1,787	1,887	1,678	1,617	1,566	1,722	1,764
수원지방법원	계	617	635	550	618	605	608	724	774	693	706	653

5. 항소심 가사소송사건 년별비교표 - 법원별 접수

연 도		2009	2010	2011	2012	2013	2014	2015	2016	2017	2018	평 균
법 원	계	2,075	2,101	2,469	2,609	2,749	2,690	2,779	3,017	3,446	3,285	2,722
합	계	463	414	577	635	663	568	612	656	746	733	607
서울고등지방법원	계	331	300	392	440	427	364	461	444	458	470	409
서울고등지방법원	계	44	29	26	47	63	49	34	39	39	54	42
서울고등지방법원	계	10	23	16	10	33	32	28	26	24	17	22
서울고등지방법원	계	60	40	97	81	113	97	54	106	163	131	94
서울고등지방법원	계	18	22	46	57	27	26	35	41	62	61	40
서울가정지방법원	계	1,612	1,687	1,892	1,974	2,086	2,122	2,167	2,361	2,700	2,552	2,115
서울가정지방법원	계	448	448	421	416	332	373	348	356	372	380	389
서울가정지방법원	계	61	76	97	72	66	91	146	135	181	207	113
서울가정지방법원	계	188	150	138	167	177	172	215	198	224	267	190
서울가정지방법원	계	216	208	313	360	347	345	369	361	476	388	338
서울가정지방법원	계	51	42	33	40	52	60	63	104	99	73	62
서울가정지방법원	계	102	116	139	124	124	129	120	175	163	169	136
서울가정지방법원	계	16	34	29	56	90	82	67	50	72	70	57
서울가정지방법원	계	140	163	172	197	226	236	264	242	278	249	217
서울가정지방법원	계	78	54	106	119	126	98	67	114	183	184	113
서울가정지방법원	계	30	65	70	58	93	115	74	61	82	99	75
서울가정지방법원	계	118	102	114	171	226	185	146	167	183	153	157
서울가정지방법원	계	102	144	158	150	134	107	147	230	237	145	155
서울가정지방법원	계	52	57	80	29	73	89	100	119	112	136	85
서울가정지방법원	계	10	28	22	15	20	40	41	49	38	32	30

6. 제1심 가사소송사건 종류별 년별비교표 - 접수

구 분	합 계	혼인의 무효·취소	이혼의 무효·취소	입양의 무효·취소	파양의 무효·취소	친 생 자 관계존부 확인또는 친생부인 청 구	인지에 관 한 송	사 실 상 혼인관계 존부확인	재판상 이 혼	다류 손해 배상 등 (독립청구)	기 타
연 도											
2009	55,791	1,189	33	31	2	4,487	342	56	47,907	1,146	598
2010	53,032	974	53	38	5	4,303	317	55	45,351	1,179	757
2011	54,458	1,094	51	43	5	5,050	376	63	45,590	1,144	1,042
2012	53,562	1,149	51	37	3	5,276	381	76	44,014	1,485	1,090
2013	51,621	1,187	36	27	2	4,974	445	77	42,244	1,478	1,151
2014	51,402	1,145	56	45	1	5,224	489	103	41,050	1,791	1,498
2015	50,679	1,028	64	39	-	5,452	786	89	39,287	2,142	1,792
2016	49,465	1,022	54	34	3	5,488	701	156	37,400	2,476	2,131
2017	47,517	930	35	38	1	5,262	601	268	35,651	2,594	2,137
2018	47,994	952	32	37	1	4,927	622	295	36,054	3,001	2,073
구 성 비 (%)											
2009	100.0	2.1	0.1	0.1	0.0	8.0	0.6	0.1	85.9	2.0	1.1
2010	100.0	1.8	0.1	0.1	0.0	8.1	0.6	0.1	85.6	2.2	1.4
2011	100.0	2.0	0.1	0.1	0.0	9.3	0.7	0.1	83.7	2.1	1.9
2012	100.0	2.1	0.1	0.1	0.0	9.9	0.7	0.1	82.2	2.8	2.0
2013	100.0	2.3	0.1	0.1	0.0	9.6	0.9	0.1	81.8	2.9	2.2

7. 가사소송사건 처리기간별 년별비교표 - 심급별

연 도	기 간		1 월 이 내	2 월 이 내	3 월 이 내	4 월 이 내	5 월 이 내	6 월 이 내	1 년 이 내	2 년 이 내	2 년 초 과	평균처리 기간(월)
	합	계										
제 1 심	2009	54,824	3,984	5,105	6,996	8,218	6,933	5,532	14,299	3,552	205	5.4
	2010	53,953	3,656	4,883	6,849	7,857	6,918	5,616	14,558	3,486	130	5.5
	2011	53,928	3,960	5,274	7,098	7,893	7,010	5,491	13,451	3,545	206	5.4
	2012	54,132	4,100	5,527	7,312	7,687	6,707	5,460	13,563	3,605	171	5.4
	2013	51,298	3,836	5,181	6,871	7,208	6,279	5,022	12,864	3,842	195	5.5
	2014	51,554	3,978	5,193	6,944	7,364	6,172	4,929	12,630	4,092	252	5.5
	2015	49,224	4,048	5,007	6,804	6,900	5,728	4,496	11,635	4,301	305	5.6
	2016	49,272	3,927	4,713	6,226	6,407	5,534	4,460	12,579	4,954	472	6.0
	2017	47,807	3,392	4,370	6,279	6,630	5,312	4,221	11,894	5,181	528	6.2
	2018	46,637	3,663	4,367	5,643	5,935	5,230	4,050	12,055	5,124	570	6.2
	항 소 심	2009	1,986	88	94	134	265	307	272	729	93	4
2010		2,073	68	82	151	278	353	300	725	115	1	6.0
2011		2,168	76	86	123	234	281	334	904	128	2	6.4
2012		2,545	84	108	213	261	379	334	1,003	157	6	6.3
2013		2,805	102	103	221	330	447	357	1,084	149	12	6.3
2014		2,542	82	101	166	254	348	320	1,024	240	7	6.7
2015		2,600	81	85	133	248	311	323	1,147	266	6	7.1
2016		2,930	89	89	161	286	364	364	1,243	321	13	7.4
2017		3,169	116	94	191	357	406	386	1,339	274	6	6.8
2018		3,510	123	111	172	377	427	455	1,509	317	19	7.0
상 고 심		2009	451	12	153	239	32	6	5	3	-	1
	2010	420	4	95	245	47	12	5	4	7	1	2.8
	2011	425	9	96	250	50	3	2	2	9	4	3.1
	2012	525	16	84	316	81	7	8	12	1	-	2.7
	2013	513	1	84	292	110	4	1	6	10	5	3.2
	2014	551	10	27	271	204	9	6	10	9	5	3.5
	2015	563	17	53	223	226	1	1	11	17	14	4.0
	2016	580	3	65	222	268	5	-	9	4	4	3.3
	2017	604	15	107	310	166	3	-	1	1	1	2.6
	2018	691	11	70	338	265	-	-	2	2	3	3.0

8. 가사조정사건 년별비교표 - 지방법원별 접수

연 도			2009	2010	2011	2012	2013	2014	2015	2016	2017	2018	평 균
합 계	서울지방법원	정방	3,848	3,492	3,602	4,024	3,960	4,984	4,806	5,375	5,538	5,894	4,552
			2,217	1,961	2,149	2,542	2,549	3,352	2,830	3,102	3,452	3,141	2,730
고소인	가정	방지	48	32	46	43	48	48	69	69	109	123	64
			32	30	32	43	39	57	67	62	80	102	54
부원수	가정	방지	80	62	78	86	87	105	136	131	189	225	118
			63	113	166	73	86	82	187	237	288	629	192
성여평안소	가정	방지	19	16	35	17	29	22	43	42	61	63	35
			82	129	201	90	115	104	230	279	349	692	227
강원속영소	지방	방지	145	149	160	178	169	143	222	137	134	186	162
			42	42	39	38	42	48	60	79	125	148	66
대흥공농서천소	지방	방지	15	15	10	15	20	15	13	16	21	12	15
			28	7	23	13	11	16	18	15	21	31	18
청주총제영소	지방	방지	39	37	39	23	28	52	50	51	45	66	43
			34	20	31	32	34	40	32	47	46	74	39
대구안경포김상의영소	가정	방지	303	270	302	299	304	314	395	345	392	517	344
			10	3	6	3	7	9	13	6	16	27	10
부울창	가정	방지	10	12	9	1	5	1	8	11	15	10	8
			48	60	42	29	38	51	61	113	48	15	51
광주목장순해소	가정	방지	82	109	103	103	81	108	103	75	41	22	83
			16	8	2	5	2	-	1	4	3	4	5
전주군정남소	가정	방지	166	192	162	141	133	169	186	209	123	78	156
			31	44	29	49	50	76	100	383	66	101	93
제주지	가정	방지	12	14	9	6	5	6	5	11	11	9	9
			2	39	23	3	11	2	10	1	6	5	10
광주목장순해소	가정	방지	2	6	1	5	3	6	1	8	8	7	5
			3	3	9	22	10	12	11	10	14	14	11
전주군정남소	가정	방지	22	18	22	26	27	26	22	38	27	42	27
			72	124	93	111	106	128	149	451	132	178	154
광주목장순해소	가정	방지	15	15	23	36	30	21	35	25	38	45	28
			2	3	6	3	4	4	5	11	1	12	5
전주군정남소	가정	방지	3	7	1	3	5	2	7	2	4	5	4
			-	-	3	1	3	1	3	4	1	6	2
광주목장순해소	가정	방지	20	25	33	43	42	28	50	42	44	68	40
			48	57	52	80	77	73	86	107	150	182	91
전주군정남소	가정	방지	4	9	2	3	4	1	3	4	6	3	4
			144	165	4	44	12	13	6	15	9	10	42
광주목장순해소	가정	방지	2	8	5	4	13	10	6	6	9	11	7
			115	7	9	12	13	9	16	15	4	14	21
전주군정남소	가정	방지	98	81	93	80	75	117	108	9	4	8	67
			1	2	1	2	-	-	16	4	10	5	4
광주목장순해소	가정	방지	-	2	-	2	-	-	2	-	-	3	1
			412	331	166	227	194	223	241	162	192	236	238
전주군정남소	가정	방지	43	47	54	44	51	70	86	129	107	106	74
			29	20	12	26	35	26	33	50	55	82	37
광주목장순해소	가정	방지	43	35	30	30	51	49	43	64	76	46	46
			-	-	6	11	11	8	20	12	25	20	14
전주군정남소	가정	방지	11	9	9	8	19	21	13	12	17	18	14
			17	7	2	9	14	6	9	17	19	14	11
광주목장순해소	가정	방지	4	1	4	3	3	4	5	5	6	2	4
			4	1	2	4	2	1	-	2	3	3	2
전주군정남소	가정	방지	79	53	53	65	100	89	90	91	134	133	89
			201	114	225	294	177	259	300	279	254	306	241
광주목장순해소	가정	방지	8	7	6	5	5	9	12	11	12	5	8
			3	-	-	2	1	2	2	4	5	2	2
전주군정남소	가정	방지	93	106	19	6	14	14	16	32	27	19	35
			1	2	5	4	6	27	4	4	5	7	7
광주목장순해소	가정	방지	306	229	255	311	203	311	334	330	303	339	292
			10	6	7	3	11	16	12	15	24	39	14
전주군정남소	가정	방지	19	17	26	14	12	15	11	9	17	13	15
			2	4	3	4	4	3	4	4	6	5	4
제주지	가정	방지	-	3	-	3	1	1	3	3	2	2	2
			31	30	36	24	28	35	30	31	49	59	35
제주지	가정	방지	8	19	8	15	13	30	16	23	17	40	19

9. 가사비송사건 누년비교표 – 법원별 접수(총괄표)

연 도		2009	2010	2011	2012	2013	2014	2015	2016	2017	2018	평 균
법 원												
합 계		56,041	56,077	57,135	57,820	62,003	67,574	73,270	73,724	74,775	81,716	66,014
서울지방법원		11,919	11,883	11,452	11,466	12,622	13,889	14,809	14,579	14,711	15,893	13,322
인천지방법원		2,006	2,135	2,214	2,328	2,472	2,726	2,910	2,815	3,088	3,325	2,602
부산지방법원		1,349	1,441	1,540	1,371	1,725	1,992	2,110	2,151	2,149	2,339	1,817
대구지방법원		3,355	3,576	3,754	3,699	4,197	4,718	5,020	4,966	5,237	5,664	4,419
대전지방법원		3,230	3,123	3,124	3,451	3,771	4,040	4,280	4,202	4,356	4,913	3,849
충청지방법원		1,209	1,063	1,081	1,285	1,326	1,448	1,657	1,653	1,599	1,834	1,416
전라지방법원		4,439	4,186	4,205	4,736	5,097	5,488	5,937	5,855	5,955	6,747	4,729
제주지방법원		2,354	2,380	2,533	2,687	2,942	3,259	3,518	3,742	3,735	4,343	3,149
합 계		1,441	1,385	1,465	1,479	1,609	1,644	2,050	1,865	1,850	2,155	1,694
서울지방법원		445	439	465	452	577	605	613	767	777	822	596
인천지방법원		738	673	726	741	762	882	1,043	1,143	1,026	1,079	881
부산지방법원		1,543	1,532	1,575	1,635	1,820	1,830	1,917	1,881	1,923	2,138	1,779
대구지방법원		729	931	962	992	985	1,140	1,275	1,204	1,290	1,190	1,070
대전지방법원		7,250	7,340	7,762	7,986	8,695	9,360	10,416	10,602	10,601	11,727	9,170
충청지방법원		487	505	517	578	553	666	724	689	777	687	618
전라지방법원		527	486	434	480	585	597	579	557	668	721	563
제주지방법원		435	453	400	415	461	566	602	656	693	682	536
합 계		230	234	233	219	227	227	264	235	307	261	244
서울지방법원		200	225	208	241	255	272	246	306	287	263	250
인천지방법원		1,879	1,903	1,792	1,933	2,081	2,328	2,415	2,443	2,732	2,614	2,212
부산지방법원		1,689	1,818	1,914	1,826	2,029	2,097	2,231	2,247	2,360	2,850	2,106
대구지방법원		390	436	456	454	458	532	572	672	562	574	511
대전지방법원		191	205	191	172	210	199	229	207	254	207	207
충청지방법원		344	315	301	346	303	354	402	375	395	442	358
전라지방법원		372	338	400	388	456	432	615	606	639	616	486
제주지방법원		804	909	953	917	1,029	1,185	1,311	1,282	1,290	1,410	1,109
합 계		3,790	4,021	4,215	4,103	4,485	4,799	5,360	5,389	5,453	6,146	4,776
서울지방법원		1,150	1,132	1,074	1,083	1,277	1,214	1,412	1,521	1,562	1,687	1,311
인천지방법원		371	395	393	494	478	439	590	477	599	589	483
부산지방법원		235	236	241	232	257	227	283	285	246	282	252
대구지방법원		142	128	152	117	153	183	206	184	170	203	164
대전지방법원		1,898	1,891	1,860	1,926	2,165	2,063	2,491	2,467	2,577	2,761	2,210
충청지방법원		3,397	3,162	3,444	3,355	3,349	3,570	4,138	4,073	4,225	4,662	3,738
전라지방법원		345	295	357	326	341	385	358	451	428	433	372
제주지방법원		286	267	249	284	349	370	376	323	360	435	330
합 계		547	514	552	550	571	592	737	705	628	699	610
서울지방법원		410	465	447	464	490	517	579	540	557	712	518
인천지방법원		266	254	234	226	260	290	332	352	354	366	293
부산지방법원		152	161	154	151	155	188	170	154	159	164	161
대구지방법원		169	143	145	151	154	166	151	161	194	222	166
대전지방법원		5,572	5,261	5,582	5,507	5,669	6,078	6,841	6,759	6,905	7,693	6,187
충청지방법원		3,936	4,091	4,387	4,268	4,170	4,757	4,867	5,368	5,259	5,919	4,702
전라지방법원		1,389	1,340	1,269	1,390	1,507	1,685	1,872	1,913	1,743	2,226	1,633
제주지방법원		1,774	1,667	1,264	1,190	1,198	1,268	1,435	1,408	1,526	1,612	1,434
합 계		-	-	448	543	600	651	628	723	669	778	630
서울지방법원		630	623	733	671	659	690	856	828	728	860	728
인천지방법원		542	504	505	484	508	601	673	655	705	797	597
부산지방법원		227	199	245	237	238	274	282	277	290	304	257
대구지방법원		206	216	222	207	208	239	241	250	227	218	223
대전지방법원		3,379	3,209	3,417	3,332	3,411	3,723	4,115	4,141	4,145	4,569	3,744
충청지방법원		2,084	2,077	2,131	2,211	2,411	2,511	2,598	2,760	2,819	2,957	2,456
전라지방법원		704	685	714	715	769	777	930	890	853	846	788
제주지방법원		138	152	139	136	131	161	143	149	157	141	145
합 계		1,076	1,029	1,103	1,074	1,062	1,229	1,171	1,199	1,199	1,256	1,140
서울지방법원		351	362	298	306	299	342	358	276	357	321	327
인천지방법원		4,353	4,305	4,385	4,442	4,672	5,020	5,200	5,274	5,385	5,521	4,856
부산지방법원		1,002	1,021	1,029	1,044	1,042	1,249	1,342	1,256	1,439	1,422	1,185
대구지방법원		697	707	825	695	808	829	881	856	907	989	819
대전지방법원		318	350	340	317	309	390	400	421	419	406	367
충청지방법원		189	203	197	170	170	254	264	299	275	236	226
전라지방법원		2,206	2,281	2,391	2,226	2,329	2,722	2,887	2,832	3,040	3,053	2,597
제주지방법원		676	790	700	806	903	944	1,040	1,136	1,032	1,183	921

10. 가사비송사건 종류별 누년비교표 – 접수

종 류	합 계	부 재 자 의 재산관리등	실 종 고	성과 본에 관한 사건	친 권	후견(감독)	친족회	상 속	유 언	기 타
연 도										
2009	56,041	160	2,609	9,086	145	534	229	28,825	198	14,255
2010	56,077	142	2,397	8,290	215	517	280	30,301	224	13,711
2011	57,135	148	2,365	7,493	256	680	261	31,682	232	14,018
2012	57,820	174	2,376	7,354	205	552	285	32,251	227	14,396
2013	62,003	177	2,212	6,168	268	1,883	213	35,030	262	15,790
2014	67,574	186	2,218	5,756	472	5,371	95	37,002	292	16,182
2015	73,270	214	2,243	5,762	350	7,524	80	38,431	265	18,401
2016	73,724	244	2,146	5,324	324	8,459	36	39,125	288	17,778
2017	74,775	284	2,151	5,025	229	10,888	24	38,440	289	17,445
2018	81,716	304	2,197	4,871	297	13,060	10	42,579	296	18,102
구 성 비 (%)										
2009	100.0	0.3	4.7	16.2	0.3	0.9	0.4	51.4	0.4	25.4
2010	100.0	0.3	4.3	14.8	0.4	0.9	0.5	54.0	0.4	24.4
2011	100.0	0.3	4.1	13.1	0.4	1.2	0.5	55.5	0.4	24.5
2012	100.0	0.3	4.1	12.7	0.4	1.0	0.5	55.7	0.4	24.9
2013	100.0	0.3	3.6	9.9	0.4	3.1	0.3	56.5	0.4	25.5
2014	100.0	0.3	3.3	8.5	0.7	8.0	0.1	54.8	0.4	23.9
2015	100.0	0.3	3.0	7.9	0.5	10.3	0.1	52.5	0.3	25.1
2016	100.0	0.3	2.9	7.2	0.4	11.5	0.1	53.1	0.4	24.1
2017	100.0	0.4	2.9	6.7	0.3	14.6	0.0	51.4	0.4	23.3
2018	100.0	0.4	2.7	5.9	0.4	16.0	0.0	52.1	0.4	22.1

주 : 가사소송법 개정(2013.7.1.시행)으로 금치산·한정치산 제도 폐지, 성년후견·한정후견 제도가 시행됨

제 4 항 행정소송

1. 행정소송사건 누년비교표 – 심급별

구 분 연 도	접 수	처 리	전년에 대한 증감비율(%) (▽는감소)		지 수		
			접 수	처 리	접 수	처 리	
제 1 심	2009	16,661	16,054	8.3	4.9	100.0	100.0
	2010	17,434	17,514	4.6	9.1	104.6	109.1
	2011	16,924	16,685	▽2.9	▽4.7	101.6	103.9
	2012	16,942	16,184	0.1	▽3.0	101.7	100.8
	2013	17,777	16,342	4.9	1.0	106.7	101.8
	2014	17,630	17,565	▽0.8	7.5	105.8	109.4
	2015	18,271	18,112	3.6	3.1	109.7	112.8
	2016	19,541	19,883	7.0	9.8	117.3	123.9
	2017	21,743	21,343	11.3	7.3	130.5	132.9
	2018	21,442	20,851	▽1.4	▽2.3	128.7	129.9
	항 소 심	2009	5,965	5,387	7.3	▽1.9	100.0
2010		6,657	6,174	11.6	14.6	111.6	114.6
2011		6,414	6,765	▽3.7	9.6	107.5	125.6
2012		6,041	6,066	▽5.8	▽10.3	101.3	112.6
2013		6,084	6,012	0.7	▽0.9	102.0	111.6
2014		6,431	6,067	5.7	0.9	107.8	112.6
2015		6,813	6,574	5.9	8.4	114.2	122.0
2016		7,515	7,643	10.3	16.3	126.0	141.9
2017		8,506	8,911	13.2	16.6	142.6	165.4
2018		7,133	7,328	▽16.1	▽17.8	119.6	136.0
상 고 심		2009	2,476	2,457	1.4	▽0.6	100.0
	2010	2,991	2,721	20.8	10.7	120.8	110.7
	2011	3,356	2,899	12.2	6.5	135.5	118.0
	2012	2,998	2,996	▽10.7	3.3	121.1	121.9
	2013	2,854	2,981	▽4.8	▽0.5	115.3	121.3
	2014	2,954	3,001	3.5	0.7	119.3	122.1
	2015	3,093	3,199	4.7	6.6	124.9	130.2
	2016	3,778	3,528	22.2	10.3	152.6	143.6
	2017	4,731	4,646	25.2	31.7	191.1	189.1
	2018	3,866	4,219	▽18.3	▽9.2	156.1	171.7

2. 제1심 행정소송사건 누년비교표 – 법원별 접수

연 도 법 원	2009	2010	2011	2012	2013	2014	2015	2016	2017	2018	평 균
합 계	16,661	17,434	16,924	16,942	17,777	17,630	18,271	19,541	21,743	21,442	18,437
서울 행정 법 원	7,580	7,722	7,669	7,565	7,946	7,159	7,846	9,437	10,884	9,345	8,315
의정부지방법원	774	852	855	823	846	919	835	858	931	1,138	883
인천지방법원	840	847	835	894	889	925	895	919	934	1,217	920
수원지방법원	2,226	2,520	2,282	2,256	2,669	2,533	2,263	1,994	2,094	2,457	2,329
춘천지방법원	318	345	345	356	422	384	390	364	405	467	380
대전지방법원	715	751	713	782	776	1,178	1,083	1,079	1,224	1,266	957
청주지방법원	255	295	276	274	257	304	352	325	337	345	302
대구지방법원	876	960	1,015	984	971	1,101	1,027	1,090	1,213	1,208	1,045
부산지방법원	1,123	1,034	1,030	925	913	1,018	1,222	1,252	1,178	1,193	1,089
울산지방법원	362	349	315	310	293	348	361	322	353	423	344
창원지방법원	672	751	648	636	610	672	706	630	759	895	698
광주지방법원	500	554	491	600	693	581	767	745	801	822	655
전주지방법원	321	343	339	443	385	360	398	351	406	474	382
제주지방법원	99	111	111	94	107	148	126	175	224	192	139

3. 제1심 행정신청사건 년별비교표 – 법원별 접수

연 도	2009	2010	2011	2012	2013	2014	2015	2016	2017	2018	평 균
법 원											
합 계	8,515	8,803	8,959	9,791	9,912	10,557	11,325	12,630	11,835	11,980	10,431
서울 행정 법 원	4,205	4,307	4,282	4,478	4,575	4,444	5,321	6,039	5,655	5,489	4,880
의정 부지 방 법 원	408	408	410	504	486	693	561	502	527	577	508
인천 지 방 법 원	372	362	431	484	485	492	451	480	454	609	462
수원 지 방 법 원	1,006	1,001	1,149	1,307	1,295	1,407	1,309	1,455	1,285	1,297	1,251
춘천 지 방 법 원	140	170	170	183	202	231	183	215	210	272	198
대전 지 방 법 원	336	357	335	411	445	572	629	745	798	793	542
청주 지 방 법 원	64	80	119	107	134	148	168	202	185	184	139
대구 지 방 법 원	388	457	467	502	512	622	589	717	687	621	556
부산 지 방 법 원	604	628	598	591	623	635	661	864	688	746	664
울산 지 방 법 원	229	201	198	232	176	201	218	266	216	205	214
창원 지 방 법 원	415	458	394	387	352	469	463	414	392	418	416
광주 지 방 법 원	182	240	178	299	354	334	523	403	403	393	331
전주 지 방 법 원	97	74	157	214	214	225	154	193	208	283	182
제주 지 방 법 원	69	60	71	92	59	84	95	135	127	93	89

4. 행정 재항고 및 상고심 신청사건 년별비교표 – 접수

연 도	2009	2010	2011	2012	2013	2014	2015	2016	2017	2018	평 균
법 원											
대 법 원	301	316	357	416	378	618	647	680	796	1,130	564

1. 특허소송사건 년별비교표 – 접수

연 도	2009	2010	2011	2012	2013	2014	2015	2016	2017	2018	평 균
법 원											
대 법 원	468	367	409	430	344	288	240	320	324	250	344
특 허 법 원	983	978	1,257	1,153	1,044	955	878	991	863	878	998

2. 선거소송사건 년별비교표 – 접수

연 도	2009	2010	2011	2012	2013	2014	2015	2016	2017	2018	평 균
종 류											
합 계	-	8	5	7	4	9	3	16	23	10	9
국 회 의 원	-	-	-	5	-	-	2	14	6	3	3
대 통 령	-	-	-	-	4	3	1	2	16	2	3
지방자치단체의장(시·도지사)	-	8	5	2	-	4	-	-	1	3	2
기 타	-	-	-	-	-	2	-	-	-	2	0

주 : 이 표는 대법원(단심) 선거소송사건에 관한 건수임

제 6 항 형사소송

1. 형사사건 년별비교표(총괄표) – 전심급

연 도	구 분	인 원 수		지 수		처 리 율 (%)
		접 수	처 리	접 수	처 리	
합 계	2009	1,975,236	1,958,490	100.0	100.0	99.2
	2010	1,750,788	1,784,665	88.6	91.1	101.9
	2011	1,702,897	1,685,215	86.2	86.0	99.0
	2012	1,669,713	1,633,177	84.5	83.4	97.8
	2013	1,714,387	1,707,240	86.8	87.2	99.6
	2014	1,641,664	1,653,766	83.1	84.4	100.7
	2015	1,641,117	1,640,824	83.1	83.8	100.0
	2016	1,714,271	1,702,175	86.8	86.9	99.3
	2017	1,614,463	1,615,859	81.7	82.5	100.1
	2018	1,517,134	1,515,421	76.8	77.4	99.9
공 판 사 건	2009	376,561	368,365	100.0	100.0	97.8
	2010	356,587	370,849	94.7	100.7	104.0
	2011	368,992	369,635	98.0	100.3	100.2
	2012	378,617	373,717	100.5	101.5	98.7
	2013	358,213	344,978	95.1	93.7	96.3
	2014	366,772	357,538	97.4	97.1	97.5
	2015	363,652	361,487	96.6	98.1	99.4
	2016	389,155	377,298	103.3	102.4	97.0
	2017	371,887	379,226	98.8	102.9	102.0
	2018	339,753	338,554	90.2	91.9	99.6
약 식 사 건	2009	1,028,837	1,023,942	100.0	100.0	99.5
	2010	868,901	893,811	84.5	87.3	102.9
	2011	800,357	797,497	77.8	77.9	99.6
	2012	751,823	726,641	73.1	71.0	96.7
	2013	743,166	752,065	72.2	73.4	101.2
	2014	684,644	703,810	66.5	68.7	102.8
	2015	667,471	664,833	64.9	64.9	99.6
	2016	684,072	684,549	66.5	66.9	100.1
	2017	605,755	598,185	58.9	58.8	98.8
	2018	520,947	523,215	50.6	51.1	100.4
즉 결 사 건	2009	76,753	76,753	100.0	100.0	100.0
	2010	61,349	61,348	79.9	79.9	100.0
	2011	56,334	56,324	73.4	73.4	100.0
	2012	53,054	53,048	69.1	69.1	100.0
	2013	56,099	56,098	73.1	73.1	100.0
	2014	46,469	46,435	60.5	60.5	99.9
	2015	54,239	54,239	70.7	70.7	100.0
	2016	74,580	74,551	97.2	97.1	100.0
	2017	70,319	70,313	91.6	91.6	100.0
	2018	65,280	65,274	85.1	85.0	100.0
기 타 사 건	2009	493,085	489,430	100.0	100.0	99.3
	2010	463,951	458,657	94.1	93.7	98.9
	2011	477,214	461,759	96.8	94.3	96.8
	2012	486,219	479,771	98.6	98.0	98.7
	2013	556,909	554,099	112.9	113.2	99.5
	2014	543,779	545,983	110.3	111.6	100.4
	2015	555,755	560,265	112.7	114.5	100.8
	2016	566,464	565,777	114.9	115.6	99.9
	2017	566,502	568,135	114.9	116.1	100.3
	2018	591,154	588,378	119.9	120.2	99.5

주 : 1. 공판사건에는 치료감호사건 인원수가 합산되어 있음
2. 기타사건은 형사신청, 항고, 재항고, 영장(체포영장, 압수수색검증영장, 감정유치장, 감호영장, 유치허가장, 통신제한조치허가서, 직권구속영장 발부인원수 포함), 인신보호, 성매매 관련 보호 및 감치과태료사건 인원수임
3. 처리율(%) = $\frac{\text{처리인원}}{\text{접수인원}} \times 100$

2. 형사공판사건 누년비교표(총괄표) - 심급별

연 도	구 분	인 원 수		전년에 대한 증감비율(%) (▽는 감소)		지 수	
		접 수	처 리	접 수	처 리	접 수	처 리
제 1 심	2009	287,842	281,858	4.6	4.8	100.0	100.0
	2010	263,756	277,722	▽8.4	▽1.5	91.6	98.5
	2011	278,166	278,556	5.5	0.3	96.6	98.8
	2012	293,053	288,217	5.4	3.5	101.8	102.3
	2013	270,842	260,513	▽7.6	▽9.6	94.1	92.4
	2014	269,077	267,346	▽0.7	2.6	93.5	94.9
	2015	259,673	258,229	▽3.5	▽3.4	90.2	91.6
	2016	276,324	268,778	6.4	4.1	96.0	95.4
	2017	262,815	266,637	▽4.9	▽0.8	91.3	94.6
	2018	240,416	237,873	▽8.5	▽10.8	83.5	84.4
	평 균	270,196	268,573	▽1.2	▽1.1		
항 소 심 고 등 법 원	2009	9,382	9,595	▽0.7	7.0	100.0	100.0
	2010	10,245	9,990	9.2	4.1	109.2	104.1
	2011	10,261	9,614	0.2	▽3.8	109.4	100.2
	2012	12,301	10,619	19.9	10.5	131.1	110.7
	2013	10,528	11,767	▽14.4	10.8	112.2	122.6
	2014	11,406	10,598	8.3	▽9.9	121.6	110.5
	2015	10,721	11,612	▽6.0	9.6	114.3	121.0
	2016	11,127	10,770	3.8	▽7.3	118.6	112.2
	2017	10,356	10,554	▽6.9	▽2.0	110.4	110.0
	2018	9,819	9,560	▽5.2	▽9.4	104.7	99.6
	평 균	10,615	10,468	0.8	1.0		
지 방 법 원	2009	61,058	60,735	3.3	4.9	100.0	100.0
	2010	60,982	62,149	▽0.1	2.3	99.9	102.3
	2011	59,014	60,023	▽3.2	▽3.4	96.7	98.8
	2012	54,050	54,171	▽8.4	▽9.7	88.5	89.2
	2013	56,729	53,372	5.0	▽1.5	92.9	87.9
	2014	65,471	58,502	15.4	9.6	107.2	96.3
	2015	69,169	67,622	5.6	15.6	113.3	111.3
	2016	76,570	73,206	10.7	8.3	125.4	120.5
	2017	73,376	76,734	▽4.2	4.8	120.2	126.3
	2018	65,523	66,776	▽10.7	▽13.0	107.3	109.9
	평 균	64,194	63,329	1.3	1.8		
상 고 심	2009	18,279	16,177	24.1	8.5	100.0	100.0
	2010	21,604	20,988	18.2	29.7	118.2	129.7
	2011	21,551	21,442	▽0.2	2.2	117.9	132.5
	2012	19,213	20,710	▽10.8	▽3.4	105.1	128.0
	2013	20,114	19,326	4.7	▽6.7	110.0	119.5
	2014	20,818	21,092	3.5	9.1	113.9	130.4
	2015	24,089	24,024	15.7	13.9	131.8	148.5
	2016	25,134	24,544	4.3	2.2	137.5	151.7
	2017	25,340	25,301	0.8	3.1	138.6	156.4
	2018	23,995	24,345	▽5.3	▽3.8	131.3	150.5
	평 균	22,014	21,795	5.5	5.5		

주 : 치료감호사건 인원수가 각 합산되어 있음

3. 형사공판사건의 추이(도표)



4. 제1심 형사공판사건 년별비교표(총괄) - 법원별 접수

연 도		2009	2010	2011	2012	2013	2014	2015	2016	2017	2018	평 균
법원	계	287,842	263,756	278,166	293,053	270,842	269,077	259,673	276,324	262,815	240,416	270,196
합	합	23,979	19,905	20,917	19,697	20,945	21,713	18,090	19,887	17,900	16,667	19,970
사	사	9,486	8,060	7,569	8,413	8,061	7,706	7,766	8,011	7,525	6,909	7,951
사	사	11,718	10,494	10,655	11,948	10,839	10,893	10,582	11,647	10,541	10,328	10,965
사	사	11,156	9,732	8,523	8,523	7,654	9,517	9,047	10,334	9,817	8,758	9,306
의	의	7,414	6,642	6,689	6,536	8,343	7,711	6,427	7,295	7,087	6,792	7,094
고	고	9,592	8,874	8,319	8,953	9,130	9,258	9,712	10,279	9,956	8,570	9,264
소	소	7,874	5,777	4,847	4,865	5,319	5,537	6,343	6,319	6,263	5,400	5,854
인	인	17,466	14,651	13,166	13,818	14,449	14,795	16,055	16,598	16,219	13,970	15,119
부	부	17,408	16,396	16,582	20,728	16,368	17,157	15,797	16,105	15,350	15,285	16,718
수	수	5,390	5,430	5,363	5,772	5,946	6,129	6,227	6,325	5,490	5,598	5,767
원	원	22,798	21,826	21,945	26,500	22,314	23,286	22,024	22,430	20,840	20,883	22,485
계	계	13,890	12,135	12,130	13,165	13,955	13,200	12,274	14,247	14,560	11,745	13,130
상	상	7,489	6,790	5,527	5,605	6,294	6,743	5,769	7,082	6,566	5,115	6,298
여	여	1,905	1,858	2,242	1,874	2,164	1,703	1,935	2,422	2,320	1,841	2,026
인	인	3,539	3,230	2,957	3,390	3,150	3,719	3,304	4,335	3,960	3,370	3,495
인	인	9,038	7,522	7,252	6,984	7,068	6,653	7,392	8,054	6,336	6,833	7,313
소	소	3,859	4,164	3,999	3,851	3,999	3,971	4,076	4,258	3,250	3,945	3,945
추	추	39,720	35,699	34,107	34,869	36,630	35,989	34,750	40,159	38,000	32,154	36,208
천	천	2,250	2,290	2,666	2,667	2,317	2,361	2,126	2,439	2,412	2,205	2,373
간	간	1,913	1,739	1,925	2,067	1,771	2,188	2,372	2,415	2,296	1,968	2,065
관	관	2,188	1,999	2,256	2,303	1,812	2,365	2,149	2,108	2,023	2,031	2,123
영	영	1,174	981	776	844	984	902	925	697	839	832	895
소	소	1,183	876	918	1,138	1,075	1,056	919	892	913	830	980
전	전	8,708	7,885	8,541	9,019	7,959	8,872	8,491	8,551	8,483	7,866	8,438
대	대	8,598	7,739	10,028	10,154	9,765	8,455	8,579	8,251	8,623	7,448	8,764
노	노	1,878	1,603	1,910	1,831	1,824	1,447	2,247	1,774	1,632	1,516	1,766
사	사	872	865	890	891	716	740	806	679	714	772	795
산	산	1,327	976	1,323	1,149	1,085	929	1,193	992	1,227	1,074	1,128
전	전	1,933	1,832	1,906	2,433	1,775	2,167	1,772	1,412	1,768	2,174	1,917
소	소	3,760	3,705	4,000	3,973	4,293	4,102	4,701	4,686	4,624	4,980	4,282
주	주	18,368	16,720	20,057	20,431	19,458	17,840	19,298	17,794	18,588	17,964	18,652
충	충	5,364	4,975	5,316	4,959	4,059	3,842	4,339	4,947	4,583	4,848	4,723
청	청	1,606	1,630	1,899	1,981	1,532	1,132	1,117	1,528	1,658	1,293	1,538
제	제	777	936	2,124	1,047	1,381	879	1,045	847	698	670	1,040
영	영	646	493	548	577	413	416	506	342	319	332	459
소	소	8,393	8,034	9,887	8,564	7,385	6,269	7,007	7,664	7,258	7,143	7,760
대	대	12,086	11,871	12,774	16,560	12,189	12,114	11,727	11,672	11,407	9,557	12,196
구	구	5,952	5,005	4,631	4,574	3,942	3,961	4,162	4,881	5,100	5,353	4,756
사	사	1,846	1,557	1,766	2,202	1,403	1,713	1,506	1,512	1,365	1,118	1,599
안	안	1,215	1,410	1,857	2,078	1,359	1,873	1,785	1,722	1,353	1,360	1,601
경	경	2,867	2,450	3,247	2,681	2,538	2,378	2,482	2,824	2,626	2,561	2,665
보	보	2,807	2,867	2,485	2,394	3,306	2,845	2,942	3,278	3,050	2,158	2,813
간	간	1,099	907	1,161	1,022	1,041	1,130	1,041	969	846	677	989
조	조	425	444	403	552	511	478	405	466	491	416	459
성	성	528	525	396	459	487	395	485	523	483	397	468
영	영	28,825	27,036	28,720	32,522	26,776	26,887	26,535	27,847	26,721	23,597	27,547
소	소	20,499	17,399	18,845	20,613	19,544	19,087	17,007	16,323	11,342	9,993	17,065
부	부	4,792	4,525	6,626	7,470	5,567	5,032	5,045	4,617	4,730	4,294	5,270
동	동	-	-	-	-	-	-	-	-	3,091	4,824	3,958
서	서	25,291	21,924	25,471	28,083	25,111	24,119	22,052	20,940	19,163	19,111	23,127
소	소	7,609	6,964	8,865	7,070	6,812	8,023	6,861	7,899	7,431	6,139	7,367
에	에	10,398	8,565	9,181	6,638	6,754	6,293	6,015	6,991	6,605	5,224	7,266
산	산	-	-	1,648	2,596	2,402	2,395	2,202	2,399	2,083	1,951	2,210
민	민	3,134	3,361	3,271	3,154	2,540	2,097	2,557	2,140	2,059	2,556	2,687
들	들	2,561	2,743	2,481	2,718	2,268	2,369	2,365	3,355	2,974	2,457	2,629
거	거	841	958	879	1,074	1,042	966	929	1,205	1,037	902	983
소	소	795	579	721	937	601	638	573	784	584	531	674
양	양	17,729	16,206	18,181	17,117	15,607	14,758	14,641	16,874	15,342	13,621	16,008
주	주	9,942	10,245	12,867	13,097	11,069	9,463	9,116	10,355	10,146	8,680	10,498
포	포	2,609	2,723	2,463	3,323	2,949	3,463	3,009	3,007	2,659	2,102	2,831
경	경	454	553	399	390	442	369	358	387	405	395	415
관	관	3,845	4,592	4,963	5,536	4,365	4,095	4,579	4,477	4,595	4,192	4,524
해	해	762	603	547	770	705	739	940	832	751	738	739
소	소	17,612	18,716	21,239	23,116	19,530	18,129	18,002	19,058	18,556	16,107	19,007
전	전	3,954	4,928	4,695	6,368	4,893	4,501	4,387	4,455	4,348	4,390	4,692
주	주	2,639	3,397	3,932	4,957	3,141	2,665	2,480	2,618	2,720	2,405	3,095
소	소	1,067	1,087	1,224	1,304	1,155	1,220	1,106	1,105	856	954	1,108
만	만	531	750	683	793	447	511	497	458	439	462	557
대	대	8,191	10,162	10,534	13,422	9,636	8,897	8,470	8,636	8,363	8,211	9,452
제	제	3,379	3,100	3,100	3,405	3,333	3,673	3,575	4,700	4,981	4,196	3,744

주 : 치료감호사건 인원수가 합산되어 있음

5. 제1심 형사공판 합의사건 년별비교표 - 법원별 접수

연도		2009	2010	2011	2012	2013	2014	2015	2016	2017	2018	평 균
법원	합계	19,077	21,227	19,689	31,278	20,330	21,677	19,796	21,176	19,790	19,893	21,393
	1심	2,398	2,579	2,555	2,590	2,321	2,319	1,985	2,130	2,001	2,011	2,289
	2심	596	578	518	760	504	512	551	486	523	467	550
	3심	743	879	775	1,162	767	834	827	923	881	869	866
	4심	611	736	649	802	520	708	607	783	662	640	672
	5심	467	551	567	703	630	497	505	582	537	472	551
	6심	461	514	572	1,049	740	579	643	723	540	543	636
	7심	383	339	305	556	319	385	359	400	356	361	376
	8심	844	853	877	1,605	1,059	964	1,002	1,123	896	904	1,013
	9심	1,202	1,288	1,295	1,753	1,136	1,264	1,265	1,277	1,072	1,201	1,275
법원	합계	1,558	1,572	1,605	2,284	1,477	1,662	1,767	1,687	1,443	1,588	1,664
	1심	893	965	1,008	1,657	1,240	1,031	1,074	1,028	1,089	826	1,081
	2심	506	476	317	696	419	456	441	479	387	384	456
	3심	130	131	135	280	151	139	122	133	141	128	149
	4심	200	155	288	582	270	281	207	231	289	280	278
	5심	632	581	400	819	551	522	484	588	458	565	560
	6심	215	290	288	432	297	312	257	380	390	254	312
	7심	2,576	2,598	2,436	4,466	2,928	2,741	2,585	2,839	2,754	2,437	2,836
	8심	167	238	328	342	190	172	165	160	178	195	214
	9심	120	158	159	215	136	203	135	113	139	137	152
법원	합계	132	107	86	293	108	231	143	139	131	167	154
	1심	68	88	44	121	67	71	53	56	44	101	71
	2심	63	105	56	112	63	99	67	69	64	74	77
	3심	550	696	673	1,083	564	776	563	537	556	674	667
	4심	625	658	663	1,046	754	738	720	732	628	688	725
	5심	124	121	101	173	113	149	212	177	143	135	145
	6심	60	123	87	118	65	66	56	64	45	54	74
	7심	88	102	103	149	96	93	77	63	107	96	97
	8심	121	107	101	291	126	175	162	112	90	177	146
	9심	288	340	292	411	409	360	415	341	374	345	358
법원	합계	1,306	1,451	1,347	2,188	1,563	1,581	1,642	1,489	1,387	1,495	1,545
	1심	351	417	439	554	325	347	371	330	386	360	388
	2심	98	136	117	183	92	118	70	125	174	116	123
	3심	48	73	85	96	74	87	70	75	70	78	76
	4심	52	57	25	66	36	43	27	35	20	39	40
	5심	549	683	666	899	527	595	538	565	650	593	627
	6심	908	894	924	1,689	813	949	830	783	735	872	940
	7심	249	263	411	557	275	282	230	289	317	317	319
	8심	107	93	104	238	120	115	112	91	86	76	114
	9심	77	88	120	201	121	130	133	177	127	144	132
법원	합계	129	178	183	244	157	200	188	147	135	151	171
	1심	150	211	170	375	196	225	218	219	151	153	207
	2심	74	81	83	128	81	96	97	88	51	83	86
	3심	24	38	24	94	54	40	20	36	33	41	40
	4심	29	43	21	70	33	58	25	30	40	45	39
	5심	1,747	1,889	2,040	3,596	1,850	2,095	1,853	1,860	1,675	1,882	2,049
	6심	1,124	1,213	1,173	1,534	1,346	1,256	1,177	1,448	930	820	1,202
	7심	265	290	284	561	380	307	284	298	447	343	346
	8심	-	-	-	-	-	-	-	-	287	394	341
	9심	1,389	1,503	1,457	2,095	1,726	1,563	1,461	1,746	1,664	1,557	1,616
법원	합계	471	567	338	676	586	637	538	649	522	413	540
	1심	509	566	496	679	453	414	436	396	474	355	478
	2심	-	-	111	249	129	198	143	160	133	135	157
	3심	189	226	178	248	162	271	226	168	159	219	205
	4심	137	170	168	308	147	185	113	172	176	225	180
	5심	53	92	45	113	65	82	78	63	56	87	73
	6심	68	82	55	186	36	54	41	60	35	51	67
	7심	956	1,136	1,053	1,783	992	1,204	1,037	1,019	1,033	1,072	1,129
	8심	764	884	802	1,695	808	958	724	821	862	917	924
	9심	261	330	162	356	163	337	267	225	171	236	251
법원	합계	26	69	18	56	41	33	21	28	30	58	38
	1심	318	465	302	697	275	359	353	467	443	438	412
	2심	42	72	37	129	63	77	72	75	56	64	69
	3심	1,411	1,820	1,321	2,933	1,350	1,764	1,437	1,616	1,562	1,713	1,693
	4심	326	442	309	547	311	398	337	408	366	466	391
	5심	214	235	220	410	254	301	167	287	257	226	257
	6심	116	116	76	169	76	138	95	148	83	72	109
	7심	37	76	32	59	35	43	48	56	34	68	49
	8심	693	869	637	1,185	676	880	647	899	740	832	806
	9심	212	267	175	468	290	345	251	243	304	274	283

6. 제1심 형사공판 단독사건 누년비교표 - 법원별 접수

연 도		2009	2010	2011	2012	2013	2014	2015	2016	2017	2018	평 균
합 계	합 계	268,765	242,529	258,477	261,775	250,512	247,400	239,877	255,148	243,025	220,523	248,803
	합 계	21,581	17,326	18,362	17,107	18,624	19,394	16,105	17,757	15,899	14,656	17,681
서울지방법원	서울지방법원	8,890	7,482	7,051	7,653	7,557	7,194	7,215	7,525	7,002	6,442	7,401
	서울지방법원	10,975	9,615	9,880	10,786	10,072	10,059	9,755	10,724	9,660	9,459	10,099
부산지방법원	부산지방법원	10,545	8,996	7,874	7,721	7,134	8,809	8,440	9,551	9,155	8,118	8,634
	부산지방법원	6,947	6,091	6,122	5,833	7,713	7,214	5,922	6,713	6,550	6,320	6,543
대구지방법원	대구지방법원	9,131	8,360	7,747	7,904	8,390	8,679	9,069	9,556	9,416	8,027	8,628
	대구지방법원	7,491	5,438	4,542	4,309	5,000	5,152	5,984	5,919	5,907	5,039	5,478
대전지방법원	대전지방법원	16,622	13,798	12,289	12,213	13,390	13,831	15,053	15,475	15,323	13,066	14,106
	대전지방법원	16,206	15,108	15,287	18,975	15,232	15,893	14,532	14,828	14,278	14,084	15,442
충청지방법원	충청지방법원	5,034	5,146	5,053	5,241	5,605	5,731	5,725	5,915	5,119	5,211	5,378
	충청지방법원	21,240	20,254	20,340	24,216	20,837	21,624	20,257	20,743	19,397	19,295	20,820
전라지방법원	전라지방법원	12,997	11,170	11,122	11,508	12,715	12,169	11,200	13,219	13,471	10,919	12,049
	전라지방법원	6,983	6,314	5,210	4,909	5,875	6,287	5,328	6,603	6,179	4,731	5,842
경상지방법원	경상지방법원	1,775	1,727	2,107	1,594	2,013	1,564	1,813	2,289	2,179	1,713	1,877
	경상지방법원	3,339	3,075	2,669	2,808	2,880	3,438	3,097	4,104	3,671	3,090	3,217
제주지방법원	제주지방법원	8,406	6,941	6,852	6,165	6,517	6,131	6,908	7,466	5,878	6,268	6,753
	제주지방법원	3,644	3,874	3,711	3,419	3,702	3,659	3,819	3,639	3,868	2,996	3,633
합 계	합 계	37,144	33,101	31,671	30,403	33,702	33,248	32,165	37,320	35,246	29,717	33,372
	합 계	2,083	2,052	2,338	2,325	2,127	2,189	1,961	2,279	2,234	2,010	2,160
서울지방법원	서울지방법원	1,793	1,581	1,766	1,852	1,635	1,985	2,237	2,302	2,157	1,831	1,914
	서울지방법원	2,056	1,892	2,170	2,010	1,704	2,134	2,006	1,969	1,892	1,864	1,970
부산지방법원	부산지방법원	1,106	893	732	723	917	831	872	641	795	731	824
	부산지방법원	1,120	771	862	1,026	1,012	957	852	823	849	756	903
대구지방법원	대구지방법원	7,973	7,081	9,365	9,108	9,011	7,717	7,859	7,519	7,995	6,760	8,039
	대구지방법원	1,754	1,482	1,809	1,658	1,711	1,298	2,035	1,597	1,489	1,381	1,621
대전지방법원	대전지방법원	812	742	803	773	651	674	750	615	669	718	721
	대전지방법원	1,239	874	1,220	1,000	989	836	1,116	929	1,120	978	1,030
충청지방법원	충청지방법원	1,812	1,725	1,805	2,142	1,649	1,992	1,610	1,300	1,678	1,997	1,771
	충청지방법원	3,472	3,365	3,708	3,562	3,884	3,742	4,286	4,345	4,250	4,635	3,925
전라지방법원	전라지방법원	17,062	15,269	18,710	18,243	17,895	16,259	17,656	16,305	17,201	16,469	17,107
	전라지방법원	5,013	4,558	4,877	4,405	3,734	3,495	3,968	4,617	4,197	4,488	4,335
경상지방법원	경상지방법원	1,508	1,494	1,782	1,798	1,440	1,014	1,047	1,403	1,484	1,177	1,415
	경상지방법원	729	863	2,039	951	1,307	792	975	772	628	592	965
제주지방법원	제주지방법원	594	436	523	511	377	373	479	307	299	293	419
	제주지방법원	7,844	7,351	9,221	7,665	6,858	5,674	6,469	7,099	6,608	6,550	7,134
합 계	합 계	11,178	10,977	11,850	14,871	11,376	11,165	10,897	10,889	10,672	8,685	11,256
	합 계	5,703	4,742	4,220	4,017	3,667	3,679	3,932	4,783	5,036	4,437	5,036
서울지방법원	서울지방법원	1,739	1,464	1,662	1,964	1,283	1,598	1,394	1,421	1,279	1,042	1,485
	서울지방법원	1,138	1,322	1,737	1,877	1,238	1,743	1,652	1,545	1,226	1,216	1,469
부산지방법원	부산지방법원	2,738	2,272	3,064	2,437	2,381	2,178	2,294	2,677	2,491	2,410	2,494
	부산지방법원	2,657	2,656	2,315	2,019	3,110	2,620	2,724	3,059	2,899	2,005	2,606
대구지방법원	대구지방법원	1,025	826	1,078	894	960	1,034	944	881	795	594	903
	대구지방법원	401	406	379	458	457	438	385	430	458	375	419
대전지방법원	대전지방법원	499	482	375	389	454	337	460	493	443	352	428
	대전지방법원	27,078	25,147	26,680	28,926	24,926	24,792	24,682	25,987	25,046	21,715	25,498
충청지방법원	충청지방법원	19,375	16,186	17,672	19,079	18,198	17,831	15,830	14,875	10,412	9,173	15,863
	충청지방법원	4,527	4,235	6,342	6,909	5,187	4,725	4,761	4,319	4,283	3,951	4,924
전라지방법원	전라지방법원	23,902	20,421	24,014	25,988	23,385	22,556	20,591	19,194	17,499	17,554	21,510
	전라지방법원	7,138	6,397	8,527	6,394	6,226	7,386	6,323	7,250	6,909	5,726	6,828
경상지방법원	경상지방법원	9,889	7,999	8,685	5,959	6,301	5,879	5,579	6,595	6,131	4,869	6,789
	경상지방법원	-	-	1,537	2,347	2,273	2,197	2,059	2,239	1,950	1,816	2,052
제주지방법원	제주지방법원	2,945	3,135	3,093	2,906	2,378	1,826	2,331	1,972	1,900	2,337	2,482
	제주지방법원	2,424	2,573	2,313	2,410	2,121	2,184	2,252	3,183	2,798	2,232	2,449
합 계	합 계	788	866	834	961	977	884	851	1,142	981	815	910
	합 계	727	497	666	751	565	584	532	724	549	480	608
서울지방법원	서울지방법원	16,773	15,070	17,128	15,334	14,615	13,554	13,604	15,855	14,309	12,549	14,879
	서울지방법원	9,178	9,361	12,065	11,402	10,261	8,505	8,392	9,534	9,284	7,763	9,575
부산지방법원	부산지방법원	2,348	2,393	2,301	2,967	2,786	3,126	2,742	2,782	2,488	1,866	2,580
	부산지방법원	428	484	381	334	401	336	337	359	375	337	377
대구지방법원	대구지방법원	3,527	4,127	4,661	4,839	4,090	3,736	4,226	4,010	4,152	3,754	4,112
	대구지방법원	720	531	510	641	642	868	757	695	674	670	670
대전지방법원	대전지방법원	16,201	16,896	19,918	20,183	18,180	16,365	16,565	17,442	16,994	14,394	17,314
	대전지방법원	3,628	4,486	4,386	5,821	4,582	4,103	4,050	4,047	3,982	3,924	4,301
충청지방법원	충청지방법원	2,425	3,162	3,712	4,547	2,887	2,364	2,331	2,463	2,179	2,463	2,838
	충청지방법원	951	971	1,148	1,135	1,079	1,082	1,011	957	773	882	999
전라지방법원	전라지방법원	494	674	651	734	412	468	449	402	405	394	508
	전라지방법원	7,498	9,293	9,897	12,237	8,960	8,017	7,823	7,737	7,623	7,379	8,646
경상지방법원	경상지방법원	3,167	2,833	2,925	2,937	3,043	3,328	3,324	4,457	4,677	3,922	3,461

7. 항소심 형사공판사건 누년비교표 - 법원별 접수

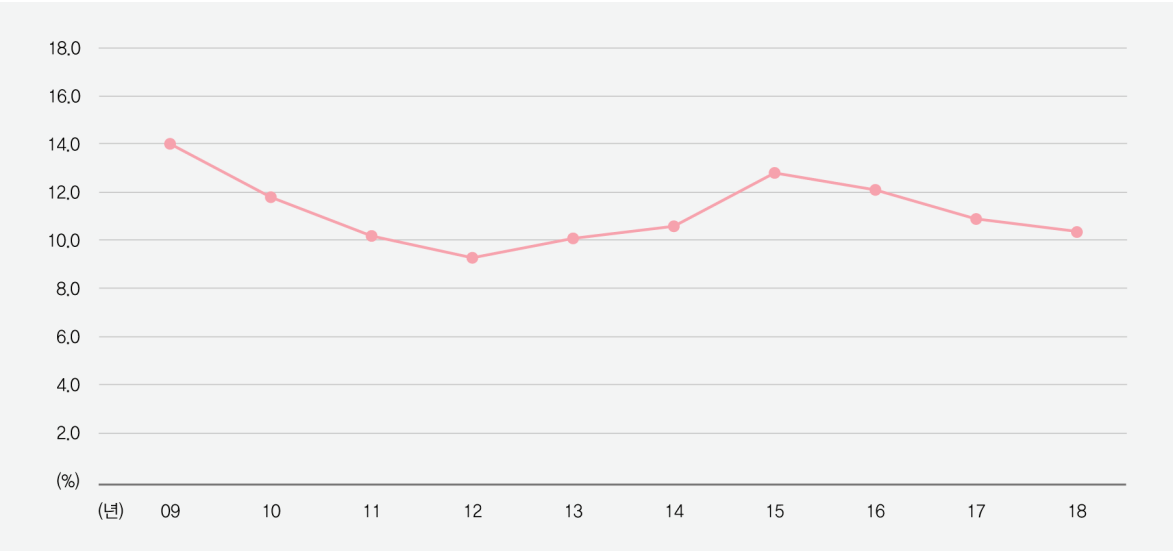
법원		연도		2009	2010	2011	2012	2013	2014	2015	2016	2017	2018	평 균
		2009	2010	2011	2012	2013	2014	2015	2016	2017	2018	평 균		
합 고	계	70,440	71,227	69,275	66,351	67,257	76,877	79,890	87,697	83,732	75,342	74,809		
		9,371	10,245	10,261	12,301	10,528	11,406	10,721	11,127	10,356	9,819	10,614		
지	계	5,170	5,415	5,904	6,843	5,890	5,834	5,594	6,129	5,728	5,203	5,771		
		995	1,164	938	1,313	1,052	1,127	1,143	996	1,020	1,012	1,076		
서울지방법원	서울지방법원	796	799	841	1,186	896	1,046	920	902	846	797	903		
		1,410	1,515	1,357	1,551	1,468	1,889	1,685	1,750	1,458	1,572	1,566		
부산지방법원	부산지방법원	1,000	1,352	1,221	1,408	1,222	1,510	1,379	1,350	1,304	1,235	1,298		
		61,069	60,982	59,014	54,050	56,729	65,471	69,169	76,570	73,376	65,523	64,195		
대전지방법원	대전지방법원	5,869	6,395	5,971	5,394	5,599	6,656	6,320	7,004	5,998	5,017	6,022		
		2,376	2,277	2,230	1,878	1,918	2,183	2,070	2,465	2,318	2,183	2,190		
충청지방법원	충청지방법원	2,800	2,728	2,182	2,461	2,716	2,728	2,629	3,113	3,100	3,095	2,755		
		2,380	2,367	2,099	1,871	1,832	2,012	2,692	3,127	2,932	2,667	2,398		
전라지방법원	전라지방법원	1,797	1,769	1,584	1,764	1,739	2,179	2,354	2,134	2,118	2,037	1,948		
		3,280	3,441	3,188	3,008	3,129	3,638	4,064	4,314	4,276	4,387	3,673		
경상지방법원	경상지방법원	5,196	4,635	5,158	4,529	4,496	5,865	5,765	6,298	5,568	5,019	5,253		
		7,731	7,595	6,765	6,951	7,645	9,169	8,995	10,688	11,105	9,499	8,614		
제주지방법원	제주지방법원	1,531	1,666	1,750	1,658	1,901	2,004	2,538	2,269	2,217	1,972	1,951		
		3,923	3,724	3,495	3,326	3,949	4,801	4,936	4,488	4,807	4,426	4,188		
합 계	합 계	1,708	1,628	1,722	1,392	1,283	1,561	1,773	1,930	1,933	1,835	1,677		
		5,545	5,503	5,335	5,048	4,896	5,798	6,532	6,805	6,563	5,629	5,765		
서울지방법원	서울지방법원	5,449	5,494	5,155	4,817	5,088	5,536	5,477	6,027	5,678	5,336	5,406		
		1,783	1,925	1,984	1,073	1,389	1,428	2,005	2,616	1,945	1,540	1,769		
부산지방법원	부산지방법원	3,529	3,446	3,434	3,046	3,181	3,482	3,588	3,963	4,239	3,494	3,540		
		3,681	3,711	3,886	3,344	3,322	3,915	4,259	6,158	5,578	4,441	4,230		
대전지방법원	대전지방법원	1,780	1,859	2,173	1,799	1,812	1,717	2,273	2,183	2,150	2,038	1,978		
		711	819	903	691	834	799	899	988	851	908	840		

11. 제1심 형사공판사건 구속인원수 년별비교표

구 분	연 도	접수인원수	구속인원수	구속인원비율(%)
	2009	287,465	40,214	14.0
	2010	263,425	31,015	11.8
	2011	277,744	28,326	10.2
	2012	292,707	27,169	9.3
	2013	270,469	27,214	10.1
	2014	268,823	28,543	10.6
	2015	259,424	33,224	12.8
	2016	276,074	33,272	12.1
	2017	262,612	28,728	10.9
	2018	240,244	24,876	10.4

주 : 구속인원비율(%) = $\frac{\text{구속인원}}{\text{접수인원}} \times 100$

12. 제1심 형사공판사건 구속인원비율의 추이(도표)

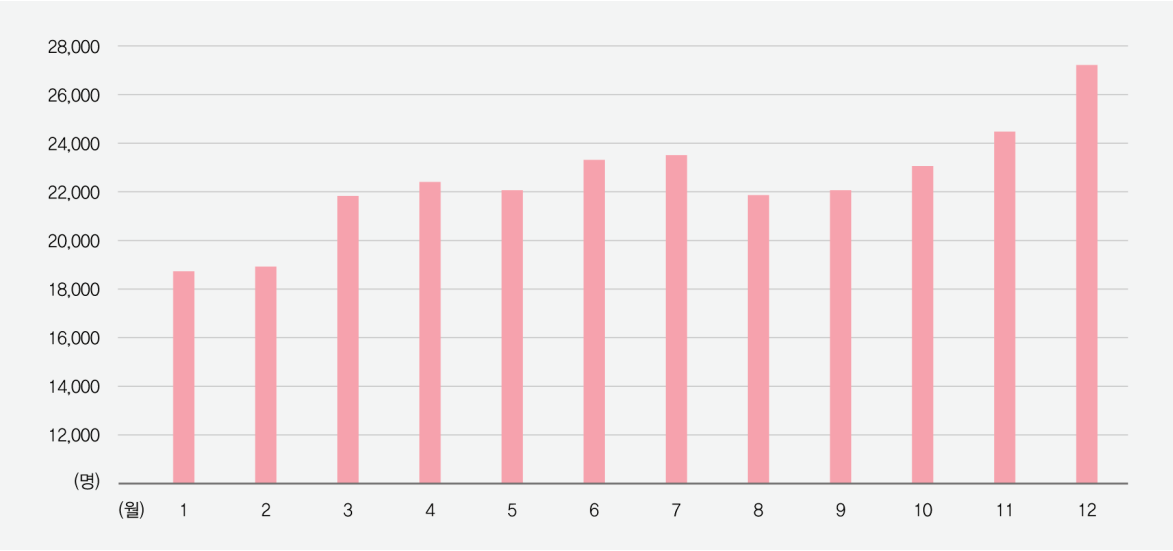


13. 제1심 형사공판사건 월별 접수인원수 년별비교표

연 도	월 별	2009	2010	2011	2012	2013	2014	2015	2016	2017	2018	평 균
합	계	287,842	263,756	278,166	293,053	270,842	269,077	259,673	276,324	262,815	240,416	270,196
	1	17,832	19,627	19,296	20,638	22,620	18,299	18,023	14,814	18,196	16,981	18,633
	2	22,191	20,398	16,778	21,769	18,907	19,746	14,718	17,516	19,135	16,618	18,778
	3	24,461	22,658	22,958	23,264	19,654	20,674	21,118	20,996	22,899	19,705	21,839
	4	23,154	24,104	21,810	24,178	21,558	22,662	22,617	21,511	21,634	21,577	22,481
	5	21,209	20,927	22,376	26,116	21,557	22,050	19,650	23,313	22,593	21,139	22,093
	6	25,417	22,908	25,417	24,657	21,333	22,938	23,882	25,569	23,689	19,576	23,539
	7	25,951	21,560	25,076	24,887	25,620	25,052	23,586	24,455	21,840	19,287	23,731
	8	22,251	20,338	23,999	24,507	22,344	20,665	19,433	23,769	22,186	20,067	21,956
	9	26,203	18,525	21,760	25,519	21,068	21,429	21,679	22,879	24,135	17,307	22,050
	10	24,315	22,108	25,011	25,129	25,070	24,600	23,399	25,174	18,610	21,108	23,452
	11	24,520	23,883	25,877	26,346	24,053	23,357	23,336	27,238	23,837	21,920	24,437
	12	30,338	26,720	27,808	26,043	27,058	27,605	28,232	29,090	24,061	25,131	27,209
평	균	23,987	21,980	23,181	24,421	22,570	22,423	21,639	23,027	21,901	20,035	22,516

주 : 치료감호사건 인원수가 합산되어 있음

14. 제1심 형사공판사건 월별 평균 접수인원수(2009~2018)(도표)



15. 형사공판사건 처리율 누년비교표 - 심급별

구 분		접 수 인 원 수	처 리 인 원 수	처 리 율 (%)
연 도				
제 1 심				
2009	{	18,700	19,086	102.1
		268,765	262,409	97.6
2010	{	20,896	19,587	93.7
		242,529	257,813	106.3
2011	{	19,267	18,688	97.0
		258,477	259,481	100.4
2012	{	30,932	28,642	92.6
		261,775	259,241	99.0
2013	{	19,957	20,817	104.3
		250,512	239,338	95.5
2014	{	21,423	21,315	99.5
		247,400	245,762	99.3
2015	{	19,547	19,674	100.6
		239,877	238,310	99.3
2016	{	20,926	20,939	100.1
		255,148	247,571	97.0
2017	{	19,587	19,735	100.8
		243,025	246,698	101.5
2018	{	19,721	19,343	98.1
		220,523	218,356	99.0
평 균	{	21,096	20,783	98.5
		248,803	247,498	99.5
항 소 심				
고 등 법 원				
2009		9,147	9,361	102.3
		10,038	9,789	97.5
2010		10,042	9,399	93.6
		12,128	10,447	86.1
2011		10,296	11,536	112.0
		11,227	10,414	92.8
2012		10,520	11,421	108.6
		10,917	10,553	96.7
2013		10,228	10,426	101.9
		9,729	9,457	97.2
평 균		10,427	10,280	98.6
지 방 법 원				
2009		61,058	60,735	99.5
		60,892	62,149	102.1
2010		59,014	60,023	101.7
		54,050	54,171	100.2
2011		56,729	53,372	94.1
		65,471	58,502	89.4
2012		69,169	67,622	97.8
		76,570	73,206	95.6
2013		73,376	76,734	104.6
		65,523	66,776	101.9
평 균		64,185	63,329	98.7
상 고 심				
2009		18,235	16,137	88.5
		21,566	20,949	97.1
2010		21,504	21,399	99.5
		19,173	20,662	107.8
2011		20,062	19,280	96.1
		20,773	21,047	101.3
2012		24,043	23,979	99.7
		25,088	24,498	97.6
2013		25,308	25,263	99.8
		23,975	24,329	101.5
평 균		21,973	21,754	99.0

주 : 처리율(%) = $\frac{\text{처리인원}}{\text{접수인원}} \times 100$

16. 간이공판절차에 의한 처리인원수 누년비교표

구 분	처리인원수			간이공판절차에 의한 처리인원수			구 성 비(%)		
	합 의	단 독	계	합 의	단 독	계	합 의	단 독	계
2014	21,315	245,762	267,077	199	14,718	14,917	0.9	6.0	5.6
2015	19,674	238,310	257,984	173	11,170	11,343	0.9	4.7	4.4
2016	20,939	247,571	268,510	198	11,403	11,601	0.9	4.6	4.3
2017	19,735	246,698	266,433	113	9,325	9,438	0.6	3.8	3.5
2018	19,343	218,356	237,699	51	6,595	6,646	0.3	3.0	2.8

17. 제1심 형사공판사건 재판결과별 누년비교표

구 분	합 계	생명형	자유형	자격형	재산형	선 유 고 예	무 죄	형의면제· 면 소	공소기각· 판결· 결정	관 할 위 반	소년부 송 치	기 타
연 도												
2014	267,077 (100.0)	1 (0.0)	125,448 (47.0)	6 (0.0)	85,606 (32.0)	4,037 (1.5)	21,014 (7.9)	407 (0.1)	6,138 (2.3)	10 (0.0)	2,082 (0.8)	22,328 (8.4)
2015	257,984 (100.0)	- (-)	133,153 (51.6)	3 (0.0)	78,283 (30.3)	3,624 (1.4)	11,858 (4.6)	335 (0.1)	5,879 (2.3)	4 (0.0)	1,981 (0.8)	22,864 (8.9)
2016	268,510 (100.0)	- (-)	148,194 (55.2)	11 (0.0)	79,488 (29.6)	3,186 (1.2)	9,080 (3.4)	316 (0.1)	5,431 (2.0)	4 (0.0)	1,721 (0.6)	21,079 (7.9)
2017	266,433 (100.0)	- (-)	149,995 (56.3)	2 (0.0)	78,591 (29.5)	3,369 (1.3)	8,916 (3.4)	348 (0.1)	5,610 (2.1)	2 (0.0)	1,428 (0.5)	18,172 (6.8)
2018	237,699 (100.0)	5 (0.0)	139,905 (58.9)	- (-)	66,898 (28.1)	2,335 (1.0)	7,496 (3.2)	355 (0.1)	5,207 (2.2)	3 (0.0)	1,419 (0.6)	14,076 (5.9)

주 : 1. ()내 수는 구성비(%)임
2. 자유형, 재산형에는 각 집행유예가 포함되어 있음

18. 제1심 형사공판사건 죄명별 사형인원수 누년비교표

죄 명	합 계	방 화	살 인	절 도 와 강도의죄	국가보안법	성폭력범죄의 처벌및피해자 보호등에관한 법률·특례법	특정범죄 가중처벌 등에관한 법 률	아 동 · 청소년 의 성 보 호 에 관 한 법 률	기 타
연 도									
2009	6	2	1	1	-	2	-	-	-
2010	5	-	-	-	-	5	-	-	-
2011	1	-	-	1	-	-	-	-	-
2012	2	-	1	-	-	1	-	-	-
2013	2	-	2	-	-	-	-	-	-
2014	1	-	1	-	-	-	-	-	-
2015	-	-	-	-	-	-	-	-	-
2016	-	-	-	-	-	-	-	-	-
2017	-	-	-	-	-	-	-	-	-
2018	5	-	-	-	-	-	-	1	4

19. 제1심 형사공판사건 죄명별 무기형(징역·금고)인원수 년별비교표

죄 명 연 도	합 계	방 화 와 실 화 의 죄	살 인 의 죄	상 해 와 폭 행 의 죄	강 간 과 추 행 의 죄	절 도 와 강 도 의 죄	국 가 보 안 법	성폭력범죄 의 처벌 및 피 해자 보호 등 에 관한 법률	성폭력범죄 의 처벌 등 에 관한 특별법	특 정 범 죄 가 중 처 벌 등 에 관 한 법 률	폭 력 행 위 등 처벌에 관한 법 률	기 타
2009	70	-	17	-	5	24	-	12	-	3	2	7
2010	70	1	27	-	-	28	-	4	1	-	1	8
2011	32	-	9	-	1	15	-	2	2	-	-	3
2012	23	-	6	-	1	8	-	2	3	-	-	3
2013	27	-	9	-	1	3	-	1	6	2	2	3
2014	31	1	12	-	-	9	-	-	5	1	1	2
2015	42	2	18	2	-	4	-	1	4	1	-	10
2016	43	1	20	-	-	13	-	-	5	-	-	4
2017	32	-	16	-	1	7	-	1	2	-	-	5
2018	29	2	8	-	2	10	-	-	2	1	-	4

20. 제1심 형사공판사건 과형별(자유형) 년별비교표

구 분 연 도	자유형 합 계	무 기	10년 이상	5년 이상	3년 이상	1년 이상	1년 미만	집행유예	부정기
2014	125,448 (100.0)	31 (0.0)	599 (0.5)	2,119 (1.7)	6,048 (4.8)	22,937 (18.3)	19,405 (15.5)	73,675 (58.7)	634 (0.5)
2015	133,153 (100.0)	42 (0.0)	427 (0.3)	1,987 (1.5)	5,513 (4.1)	25,364 (19.1)	22,168 (16.7)	77,022 (57.8)	630 (0.5)
2016	148,194 (100.0)	43 (0.0)	505 (0.3)	2,272 (1.5)	5,742 (3.9)	27,416 (18.5)	24,844 (16.8)	86,675 (58.5)	697 (0.5)
2017	149,995 (100.0)	32 (0.0)	466 (0.3)	2,247 (1.5)	5,721 (3.8)	26,627 (17.8)	24,684 (16.5)	89,716 (59.8)	502 (0.3)
2018	139,905 (100.0)	29 (0.0)	506 (0.4)	2,227 (1.6)	5,324 (3.8)	27,493 (19.7)	23,630 (16.9)	80,070 (57.2)	626 (0.4)

주 : 1. “구분”란의 “집행유예”란을 제외한 란은 실형이 선고된 사건임
2. ()내 수는 구성비(%)임

21. 제1심 형사공판사건 중요죄명별 집행유예율 년별비교표

연도 죄명	구분	2014			2015			2016			2017			2018		
		자유형	집행유예	집행유예율(%)	자유형	집행유예	집행유예율(%)	자유형	집행유예	집행유예율(%)	자유형	집행유예	집행유예율(%)	자유형	집행유예	집행유예율(%)
도박과복표에관한죄		438	299	68.3	592	390	65.9	674	492	73.0	561	402	71.7	450	331	73.6
상해와폭행의죄		5,794	3,754	64.8	5,688	3,540	62.2	11,293	7,764	68.8	13,376	8,969	67.1	12,390	7,841	63.3
과실치사상의죄		357	286	80.1	426	367	86.2	458	408	89.1	484	414	85.5	476	419	88.0
절도와강도의죄		8,264	3,860	46.7	10,136	3,966	39.1	10,585	4,131	39.0	9,587	3,852	40.2	9,019	3,538	39.2
사기와공갈의죄		28,451	10,104	35.5	30,151	10,235	33.9	32,767	10,989	33.5	31,844	11,054	34.7	30,641	9,791	32.0
횡령과배임의죄		4,102	2,161	52.7	4,148	2,264	54.6	4,096	2,164	52.8	3,631	1,984	54.6	3,364	1,819	54.1
장물에관한죄		595	366	61.5	374	238	63.6	412	254	61.7	271	187	69.0	202	115	56.9
교통사고처리특례법		5,705	5,041	88.4	5,521	4,850	87.8	5,775	5,089	88.1	6,101	5,427	89.0	6,295	5,523	87.7
도로교통법		9,572	7,611	79.5	10,451	8,124	77.7	15,836	12,606	79.6	17,878	14,223	79.6	15,850	12,147	76.6
폭력행위등처벌에관한법률		11,831	9,009	76.1	12,456	9,204	73.9	5,146	3,376	65.6	2,711	1,747	64.4	2,205	1,319	59.8

주 : 1. “구분”란의 “자유형”란은 실형과 집행유예를 합한 건수임

2. 집행유예율(%) = $\frac{\text{집행유예}}{\text{자유형}} \times 100$

22. 제1심 형사공판사건 무죄인원수 및 무죄율 년별비교표

연도 구분	판결인원수	무죄인원수	무죄율(%)
2009	248,704	6,240	2.51
2010	241,105	21,229	8.80
2011	246,619	47,947	19.44
2012	257,091	60,399	23.49
2013	230,691	32,543	14.11
2014	239,960	21,014	8.76
2015	230,559	11,858	5.14
2016	243,781	9,080	3.72
2017	244,489	8,916	3.65
2018	220,123	7,496	3.41

주 : 1. 도로법위반 사건의 영향으로 무죄율 상승

2. 무죄율(%) = $\frac{\text{무죄인원}}{\text{판결인원}} \times 100$

23. 항소심 형사공판사건 처리결과 누년비교표

구 분 연 도	처 리 합 계	판 결				항소기각 결 정	항 소 취 하	기 타
		계	파 기	파기율(%)	기 각			
2014	[10,414] 68,916 (100.0)	[10,036] 62,872 (91.2)	[4,269] 26,112 (37.9)	[42.5] 39.8	[5,767] 36,760 (53.3)	[12] 2,720 (4.0)	[227] 2,438 (3.5)	[139] 886 (1.3)
2015	[11,421] 79,043 (100.0)	[10,739] 71,834 (90.9)	[4,803] 27,820 (35.2)	[44.7] 37.3	[5,936] 44,014 (55.7)	[12] 2,771 (3.5)	[232] 2,884 (3.6)	[438] 1,554 (2.0)
2016	[10,553] 83,759 (100.0)	[9,927] 76,212 (91.0)	[4,142] 26,578 (31.7)	[41.7] 33.6	[5,785] 49,634 (59.3)	[4] 2,866 (3.4)	[236] 3,108 (3.7)	[386] 1,573 (1.9)
2017	[10,426] 87,160 (100.0)	[9,873] 80,262 (92.1)	[3,848] 25,848 (29.7)	[38.9] 31.3	[6,025] 54,414 (62.4)	[8] 2,407 (2.8)	[283] 3,227 (3.7)	[262] 1,264 (1.4)
2018	[9,457] 76,233 (100.0)	[8,971] 69,820 (91.6)	[4,273] 24,520 (32.2)	[47.6] 34.0	[4,698] 45,300 (59.4)	[5] 2,197 (2.9)	[252] 3,048 (4.0)	[229] 1,168 (1.5)

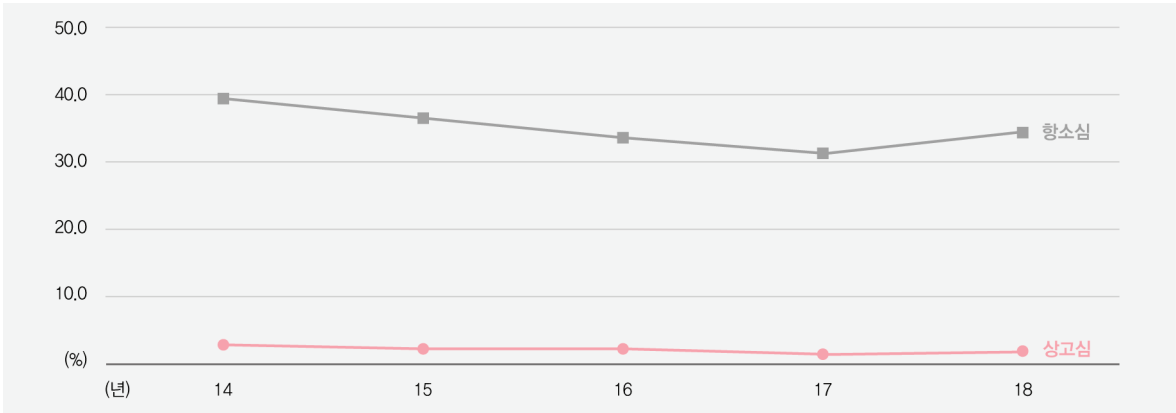
주 : 1. []내 수는 고등법원사건으로 내서임
2. ()내 수는 구성비(%)임
3. 파기율(%) = $\frac{\text{파기인원}}{\text{판결인원} + \text{항소기각결정인원}} \times 100$
4. '기타'란은 공소기각결정, 이송, 재배당, 재심청구 취하, 재심청구기각결정 등임

24. 상고심 형사공판사건 처리결과 누년비교표

구 분 연 도	처 리 합 계	판 결				상고기각 결 정	파기율 B (%)	상 고 취 하	기 타
		계	파 기	파기율 A (%)	기 각				
2014	21,047 (100.0)	11,019 (52.4)	535 (2.6)	4.9	10,484 (49.8)	8,218 (39.0)	2.8	1,755 (8.3)	55 (0.3)
2015	23,979 (100.0)	11,412 (47.6)	491 (2.1)	4.3	10,921 (45.5)	10,369 (43.2)	2.3	2,104 (8.8)	94 (0.4)
2016	24,498 (100.0)	9,795 (40.0)	504 (2.1)	5.1	9,291 (37.9)	12,113 (49.5)	2.3	2,511 (10.2)	79 (0.3)
2017	25,263 (100.0)	8,162 (32.3)	351 (1.4)	4.3	7,811 (30.9)	14,523 (57.5)	1.5	2,512 (9.9)	66 (0.3)
2018	24,329 (100.0)	6,801 (28.0)	432 (1.8)	6.4	6,369 (26.2)	15,050 (61.8)	2.0	2,433 (10.0)	45 (0.2)

주 : 1. ()내 수는 구성비(%)임
2. 파기율 A(%) = 파기인원/판결인원×100
3. 파기율 B(%) = 파기인원/(판결인원+상고기각결정인원)×100 : 판결(기각)로 처리되던 다수의 사건의 처리형식이 대법원 2010. 4. 20. 자 2010도759 전원합의체 결정 이후 상고기각결정으로 변경되었으므로, 2010년 이후의 파기율은 파기율 B에 따라 비교하는 것이 적절함

25. 형사공판사건 파기율 추이(도표)



26. 형사공판사건 판결률 및 상소율 누년비교표 - 합의·단독별

구 분 연 도	접 수	처 리				상 소	상소율(%)
		합 계	판 결	기 타	판결률(%)		
제 1 심							
2009 { 합의	18,700	19,086	17,731	1,355	92.9	10,666	60.2
2009 { 단독	268,765	262,409	230,973	31,436	88.0	69,051	29.9
2010 { 합의	20,896	19,587	18,393	1,194	93.9	11,543	62.8
2010 { 단독	242,529	257,813	222,712	35,101	86.4	69,251	31.1
2011 { 합의	19,267	18,688	17,395	1,293	93.1	11,498	66.1
2011 { 단독	258,477	259,481	229,224	30,257	88.3	67,923	29.6
2012 { 합의	30,932	28,642	26,771	1,871	93.5	13,674	51.1
2012 { 단독	261,775	259,241	230,320	28,921	88.8	62,222	27.0
2013 { 합의	19,957	20,817	19,254	1,563	92.5	11,997	62.3
2013 { 단독	250,512	239,338	211,437	27,901	88.3	66,889	31.6
2014 { 합의	21,423	21,315	20,174	1,141	94.6	13,476	66.8
2014 { 단독	247,400	245,762	219,786	25,976	89.4	79,148	36.0
2015 { 합의	19,547	19,674	17,581	2,093	89.4	11,971	68.1
2015 { 단독	239,877	238,310	212,978	25,332	89.4	82,395	38.7
2016 { 합의	20,926	20,939	19,318	1,621	92.3	12,941	67.0
2016 { 단독	255,148	247,571	224,463	23,108	90.7	91,814	40.9
2017 { 합의	19,587	19,735	18,525	1,210	93.9	12,056	65.1
2017 { 단독	243,025	246,698	225,964	20,734	91.6	88,624	39.2
2018 { 합의	19,721	19,343	18,065	1,278	93.4	11,832	65.5
2018 { 단독	220,523	218,356	202,058	16,298	92.5	80,435	39.8
평 균 { 합의	21,096	20,783	19,321	1,462	93.0	12,165	63.0
평 균 { 단독	248,803	247,498	220,992	26,506	89.3	75,775	34.3
항 소 심							
고 등 법 원							
2009	9,147	9,361	8,941	420	95.5	3,144	35.2
2010	10,038	9,789	9,449	340	96.5	3,667	38.8
2011	10,042	9,399	9,044	355	96.2	3,762	41.6
2012	12,128	10,447	9,943	504	95.2	3,919	39.4
2013	10,296	11,536	11,061	475	95.9	4,774	43.2
2014	11,227	10,414	10,036	378	96.4	3,815	38.0
2015	10,520	11,421	10,739	682	94.0	4,485	41.8
2016	10,917	10,553	9,927	626	94.1	4,049	40.8
2017	10,228	10,426	9,873	553	94.7	4,072	41.2
2018	9,729	9,457	8,971	486	94.9	3,709	41.3
평 균	10,427	10,280	9,798	482	95.3	3,940	40.2
지 방 법 원							
2009	61,058	60,735	55,181	5,554	90.9	16,243	29.4
2010	60,982	62,149	56,495	5,654	90.9	18,392	32.6
2011	59,014	60,023	54,258	5,765	90.4	18,398	33.9
2012	54,050	54,171	48,547	5,624	89.6	15,773	32.5
2013	56,729	53,372	47,619	5,753	89.2	15,832	33.2
2014	65,471	58,502	52,836	5,666	90.3	17,708	33.5
2015	69,169	67,622	61,095	6,527	90.3	20,280	33.2
2016	76,570	73,206	66,285	6,921	90.5	21,682	32.7
2017	73,376	76,734	70,389	6,345	91.7	21,955	31.2
2018	65,523	66,776	60,849	5,927	91.1	20,374	33.5
평 균	64,194	63,329	57,355	5,974	90.6	18,664	32.5

주 : 1. 판결률(%) = $\frac{\text{판결인원}}{\text{처리인원}} \times 100$
2. 상소율(%) = $\frac{\text{상소인원}}{\text{판결인원}} \times 100$

27. 항소심 형사공판사건 항소인별 파기인원수 년별비교표

가. 집 계

연 도		2014		2015		2016		2017		2018	
법 원	구 분	처 리	파 기	처 리	파 기	처 리	파 기	처 리	파 기	처 리	파 기
합	계	68,916	26,112	79,043	27,820	83,759	26,578	87,160	25,848	76,233	24,520
고 등 법 원 계		10,414	4,269	11,421	4,803	10,553	4,142	10,426	3,848	9,457	4,273
서울고등법원		5,549	2,428	5,805	2,666	5,631	2,247	5,712	2,274	5,130	2,437
대전고등법원		963	403	1,129	455	1,001	452	1,074	363	957	357
대구고등법원		941	349	1,080	465	927	422	871	289	739	320
부산고등법원		1,694	566	1,897	612	1,721	566	1,458	506	1,508	653
광주고등법원		1,267	523	1,510	605	1,273	455	1,311	416	1,123	506
지 방 법 원 계		58,502	21,843	67,622	23,017	73,206	22,436	76,734	22,000	66,776	20,247
서울중앙지방법원		5,755	2,051	6,981	2,320	5,932	1,751	6,633	1,974	4,641	1,603
서울동부지방법원		2,062	660	2,061	678	2,109	687	2,530	741	2,296	691
서울남부지방법원		2,522	885	2,469	932	2,616	862	2,655	827	2,873	1,097
서울북부지방법원		1,862	718	2,244	913	2,983	784	3,074	748	2,700	735
서울서부지방법원		1,914	698	2,355	694	2,121	597	2,161	658	1,925	683
의정부지방법원		3,073	1,087	4,384	1,554	4,503	1,649	4,239	1,545	3,215	1,171
인천지방법원		5,282	1,986	6,037	2,088	5,795	1,705	5,643	1,679	5,181	1,505
수원지방법원		7,704	2,860	9,277	2,747	10,177	2,780	11,179	2,739	10,483	2,879
춘천지방법원		1,856	597	2,253	759	2,478	871	2,105	780	2,331	794
대전지방법원		4,127	1,446	5,254	1,971	4,643	1,402	4,681	1,426	4,319	1,433
청주지방법원		1,553	580	1,559	586	1,804	576	2,044	741	1,746	576
대구지방법원		5,038	1,902	5,290	1,754	8,036	2,359	7,063	1,912	6,285	1,549
부산지방법원		5,416	2,386	5,040	1,829	6,154	2,339	5,848	1,964	5,692	1,821
울산지방법원		1,388	485	1,678	529	2,565	675	2,338	623	1,502	502
창원지방법원		3,459	1,299	3,574	1,326	3,825	1,148	4,287	1,211	3,523	1,074
광주지방법원		3,001	1,214	4,347	1,323	4,272	1,311	6,853	1,537	5,263	1,243
전주지방법원		1,681	695	1,976	782	2,288	698	2,362	607	2,016	600
제주지방법원		809	294	843	232	905	242	1,039	288	785	291

나. 피고인항소

연 도		2014		2015		2016		2017		2018	
법 원	구 분	처 리	파 기	처 리	파 기	처 리	파 기	처 리	파 기	처 리	파 기
합	계	47,925	19,626	53,834	20,683	54,876	19,014	53,605	18,115	49,367	17,224
서울고등법원		5,404	2,483	5,916	2,658	5,702	2,496	5,239	2,057	5,223	2,536
대전고등법원		2,984	1,428	3,392	1,610	3,227	1,416	2,921	1,242	2,827	1,460
대구고등법원		505	217	536	191	529	214	534	199	549	228
부산고등법원		413	191	504	241	539	298	474	158	403	184
광주고등법원		851	349	783	312	792	288	738	283	810	357
지방법원계		651	298	701	304	615	280	572	175	634	307
서울중앙지방법원		42,521	17,143	47,918	18,025	49,174	16,518	48,366	16,058	44,144	14,688
서울동부지방법원		4,314	1,550	5,158	1,861	4,021	1,265	4,293	1,383	3,226	1,115
서울동부지방법원		1,542	543	1,623	546	1,565	547	1,778	524	1,416	411
서울남부지방법원		2,126	749	2,022	781	1,988	605	1,939	617	2,054	839
서울북부지방법원		1,560	630	1,695	730	2,067	578	2,191	539	1,971	463
서울서부지방법원		1,495	597	1,782	587	1,437	455	1,517	502	1,432	509
의정부지방법원		2,371	939	3,179	1,203	3,452	1,273	3,392	1,280	2,409	950
인천지방법원		3,871	1,515	4,511	1,673	4,352	1,433	3,880	1,333	3,603	1,164
수원지방법원		5,453	2,307	6,378	2,158	6,697	2,041	6,044	1,911	6,222	2,063
춘천지방법원		1,362	485	1,373	512	1,598	587	1,385	538	1,726	614
대전지방법원		2,800	1,089	3,262	1,490	3,122	1,063	3,146	1,114	2,764	991
청주지방법원		1,016	370	1,013	422	1,102	419	1,260	540	1,077	438
대구지방법원		3,588	1,478	3,849	1,372	5,273	1,637	4,550	1,407	4,187	1,208
부산지방법원		4,117	1,972	3,558	1,396	4,317	1,762	4,075	1,452	3,639	1,168
울산지방법원		903	374	1,053	385	1,504	482	1,379	424	1,200	420
창원지방법원		2,410	1,035	2,611	1,072	2,379	845	2,723	968	2,358	821
광주지방법원		1,952	852	2,828	999	2,206	801	2,699	835	2,908	852
전주지방법원		1,097	459	1,376	647	1,478	537	1,272	453	1,317	413
제주지방법원		544	199	647	191	616	188	843	238	635	249

다. 검사항소

연 도		2014		2015		2016		2017		2018	
법 원	구 분	처 리	파 기	처 리	파 기	처 리	파 기	처 리	파 기	처 리	파 기
합	계	12,347	2,441	15,314	2,782	17,239	2,865	20,549	2,659	16,113	2,714
고 등 법 원 계		2,103	426	2,274	513	2,044	395	2,108	372	1,558	385
서울고등법원		1,051	255	1,052	274	1,051	199	1,127	221	854	216
대전고등법원		220	56	232	70	216	94	226	38	172	35
대구고등법원		197	26	207	47	147	18	155	24	104	25
부산고등법원		361	46	455	64	351	50	295	51	230	66
광주고등법원		274	43	328	58	279	34	305	38	198	43
지방법원계		10,244	2,015	13,040	2,269	15,195	2,470	18,441	2,287	14,555	2,329
서울중앙지방법원		838	197	1,029	165	1,007	150	1,201	147	745	187
서울동부지방법원		377	58	297	68	344	56	468	122	563	136
서울남부지방법원		267	81	271	78	395	141	452	89	516	108
서울북부지방법원		212	42	371	92	641	87	580	107	436	131
서울서부지방법원		302	43	390	32	449	73	393	70	283	72
의정부지방법원		496	72	829	183	642	174	534	124	471	72
인천지방법원		943	237	1,010	194	936	98	1,254	146	1,008	142
수원지방법원		1,528	239	2,034	269	2,228	317	3,637	356	2,958	333
춘천지방법원		318	48	616	119	563	124	440	114	392	88
대전지방법원		880	172	1,441	241	1,054	148	1,023	132	1,037	201
청주지방법원		395	123	342	60	419	61	497	61	472	56
대구지방법원		936	167	865	171	1,836	355	1,667	217	1,474	156
부산지방법원		792	154	923	177	1,051	206	1,036	192	1,069	238
울산지방법원		315	51	415	66	684	74	618	72	205	43
창원지방법원		671	112	603	104	945	100	1,046	55	754	117
광주지방법원		487	97	1,084	174	1,247	223	2,680	201	1,639	159
전주지방법원		325	77	380	53	554	57	803	62	433	72
제주지방법원		162	45	140	23	200	26	112	20	100	18

라. 쌍방향소

연 도	구 분	2014		2015		2016		2017		2018	
		처 리	파 기	처 리	파 기	처 리	파 기	처 리	파 기	처 리	파 기
합	계	8,644	4,045	9,895	4,355	11,644	4,699	13,006	5,074	10,753	4,582
고 등 법 원 계		2,907	1,360	3,231	1,632	2,807	1,251	3,079	1,419	2,676	1,352
서울고등법원		1,514	745	1,361	782	1,353	632	1,664	811	1,449	761
대전고등법원		238	130	361	194	256	144	314	126	236	94
대구고등법원		331	132	369	177	241	106	242	107	232	111
부산고등법원		482	171	659	236	578	228	425	172	468	230
광주고등법원		342	182	481	243	379	141	434	203	291	156
지 방 법 원 계		5,737	2,685	6,664	2,723	8,837	3,448	9,927	3,655	8,077	3,230
서울중앙지방법원		603	304	794	294	904	336	1,139	444	670	301
서울동부지방법원		143	59	141	64	200	84	284	95	317	144
서울남부지방법원		129	55	176	73	233	116	264	121	303	150
서울북부지방법원		90	46	178	91	275	119	303	102	293	141
서울서부지방법원		117	58	183	75	235	69	251	86	210	102
의정부지방법원		206	76	376	168	409	202	313	141	335	149
인천지방법원		468	234	516	221	507	174	509	200	570	199
수원지방법원		723	314	865	320	1,252	422	1,498	472	1,303	483
춘천지방법원		176	64	264	128	317	160	280	128	213	92
대전지방법원		447	185	551	240	467	191	512	180	518	241
청주지방법원		142	87	204	104	283	96	287	140	197	82
대구지방법원		514	257	576	211	927	367	846	288	624	185
부산지방법원		507	260	559	256	786	371	737	320	984	415
울산지방법원		170	60	210	78	377	119	341	127	97	39
창원지방법원		378	152	360	150	501	203	518	188	411	136
광주지방법원		562	265	435	150	819	287	1,474	501	716	232
전주지방법원		259	159	220	82	256	104	287	92	266	115
제주지방법원		103	50	56	18	89	28	84	30	50	24

28. 상고심 형사공판사건 상고인별 파기인원수 년별비교표

연 도	구 분	합 계		피고인상고		검사상고		쌍방상고	
		처 리	파 기	처 리	파 기	처 리	파 기	처 리	파 기
2014		21,047	535	17,719	325	2,001	137	1,327	73
2015		23,979	491	21,110	328	2,356	104	513	59
2016		24,498	504	21,296	342	2,612	103	590	59
2017		25,263	351	21,911	199	2,668	95	684	57
2018		24,329	432	21,731	306	2,100	96	498	30

29. 형사공판사건 처리기간별 년별비교표 - 심급별

기 간			합 계	1월 이내	2월 이내	3월 이내	4월 이내	5월 이내	6월 이내	9월 이내	1년 이내	2년 이내	2년 초과	평균처리 기간(월)	
연 도															
제 1 심	2014 {	합 의	21,315	1,156	4,435	4,049	2,868	2,159	2,562	1,686	1,012	908	480	5.0	
		단 독	245,762	31,648	65,225	47,156	28,848	19,426	14,297	20,273	9,053	8,048	1,788	3.8	
	2015 {	합 의	19,674	1,050	3,649	3,804	2,770	2,140	2,399	1,689	818	1,062	293	5.0	
		단 독	238,310	27,863	65,246	47,012	28,291	18,073	13,520	18,590	9,187	9,047	1,481	3.8	
	2016 {	합 의	20,939	1,070	3,967	3,958	2,801	2,336	2,556	1,778	905	1,175	393	5.1	
		단 독	247,571	24,182	66,733	51,659	30,294	19,118	14,778	19,750	9,520	9,719	1,818	4.0	
	2017 {	합 의	19,735	880	3,560	3,760	2,928	2,269	2,342	1,734	906	1,032	324	5.0	
		단 독	246,698	18,322	59,915	54,551	33,234	20,911	15,645	22,506	10,400	9,460	1,754	4.2	
	2018 {	합 의	19,343	913	3,420	3,698	2,797	2,169	2,268	1,982	866	959	271	4.9	
		단 독	218,356	13,216	49,271	46,253	29,607	19,535	14,977	22,569	11,024	10,526	1,378	4.5	
	향 소 심														
	고 등 법 원														
	2014			10,414	184	1,260	2,986	1,903	1,301	1,120	866	248	217	329	5.0
	2015			11,421	294	1,585	2,812	1,933	1,499	1,328	1,245	320	324	81	4.5
	2016			10,553	282	1,532	2,886	1,945	1,287	1,181	891	283	223	43	4.1
	2017			10,426	254	1,184	2,641	2,181	1,448	1,281	958	288	165	26	4.2
2018			9,457	220	697	1,970	1,966	1,581	1,369	1,121	305	172	56	4.7	
지 방 법 원															
2014			58,502	1,653	11,678	13,412	9,117	6,950	5,364	7,061	1,897	1,220	150	4.2	
2015			67,622	1,919	11,686	15,271	9,752	7,137	5,250	10,119	4,507	1,838	143	4.6	
2016			73,206	2,019	11,561	15,963	10,555	7,519	6,990	10,999	4,230	3,241	129	4.8	
2017			76,734	2,038	11,056	16,259	11,286	8,638	7,884	12,678	4,748	1,991	156	4.7	
2018			66,776	1,942	9,519	14,579	9,571	8,795	7,145	9,377	3,036	2,619	193	4.7	
상 고 심															
2014 {	합 의	4,747	396	1,564	818	204	258	308	412	53	603	131	5.5		
	단 독	16,300	1,506	7,816	3,128	1,007	667	710	655	160	315	336	3.3		
2015 {	합 의	4,617	453	1,608	1,270	380	303	203	198	37	93	72	3.4		
	단 독	19,362	1,765	9,571	3,837	1,286	846	764	753	180	270	90	2.7		
2016 {	합 의	4,291	361	1,350	1,403	326	177	187	178	67	152	90	3.9		
	단 독	20,207	1,891	9,894	4,626	1,233	738	631	647	139	245	163	2.7		
2017 {	합 의	4,262	398	1,485	1,277	453	203	73	115	68	86	104	3.6		
	단 독	21,001	1,958	11,720	3,751	1,601	675	361	444	118	210	163	2.5		
2018 {	합 의	3,912	382	1,566	1,061	312	164	76	107	49	105	90	3.5		
	단 독	20,417	1,918	12,042	3,368	1,190	590	355	380	102	257	215	2.5		

주 : 상고심의 합의사건에는 군사재판사건이 포함됨

30. 형사공판사건 미제기간별 인원수 누년비교표 - 심급별

연 도	구 분	합 계	심 리 중	정 지	심 리 중 기 간				영구미제
					법 정 기간내	1년 이내	2년 이내	2년 초과	
제 1 심	2009	87,492	87,213	27	72,442	10,350	3,918	503	252
	2010	73,490	73,181	27	58,303	9,300	4,812	766	282
	2011	73,122	72,737	17	61,049	7,029	3,401	1,258	368
	2012	78,157	77,699	17	63,249	8,280	4,448	1,722	441
	2013	88,477	87,946	11	70,886	10,338	4,553	2,169	520
	2014	90,278	89,654	9	72,442	10,368	5,434	1,410	615
	2015	91,819	91,279	6	73,593	9,987	6,045	1,654	534
	2016	99,449	98,994	8	81,193	10,435	5,506	1,860	447
	2017	95,747	95,292	6	74,868	12,588	6,127	1,709	449
	2018	98,419	97,945	6	74,728	13,960	7,267	1,990	468
항 소 심	2009	20,057	20,055	2	16,338	3,160	481	76	-
	2010	19,142	19,140	2	15,461	2,939	651	89	-
	2011	18,791	18,789	2	14,887	3,270	527	105	-
	2012	20,373	20,371	2	16,034	3,361	829	147	-
	2013	22,519	22,518	1	17,669	3,778	851	220	-
	2014	30,298	30,297	1	23,105	6,392	668	132	-
	2015	30,937	30,936	1	22,835	6,937	1,056	108	-
	2016	34,665	34,665	-	26,967	6,775	789	134	-
	2017	31,112	31,112	-	23,074	6,633	1,182	223	-
	2018	30,136	30,136	-	21,723	7,031	1,119	263	-
상 고 심	2009	5,915	5,915	-	4,740	742	322	111	-
	2010	6,533	6,533	-	4,666	1,077	642	148	-
	2011	6,638	6,638	-	4,351	1,253	846	188	-
	2012	5,150	5,150	-	3,561	629	751	209	-
	2013	5,931	5,931	-	3,982	1,103	579	267	-
	2014	5,657	5,657	-	4,292	840	436	89	-
	2015	5,721	5,721	-	4,176	874	494	177	-
	2016	6,307	6,307	-	4,790	738	595	184	-
	2017	6,353	6,353	-	4,804	722	516	311	-
	2018	5,996	5,996	-	3,977	805	790	424	-

31. 형사연구미제사건 법원별 누년비교표

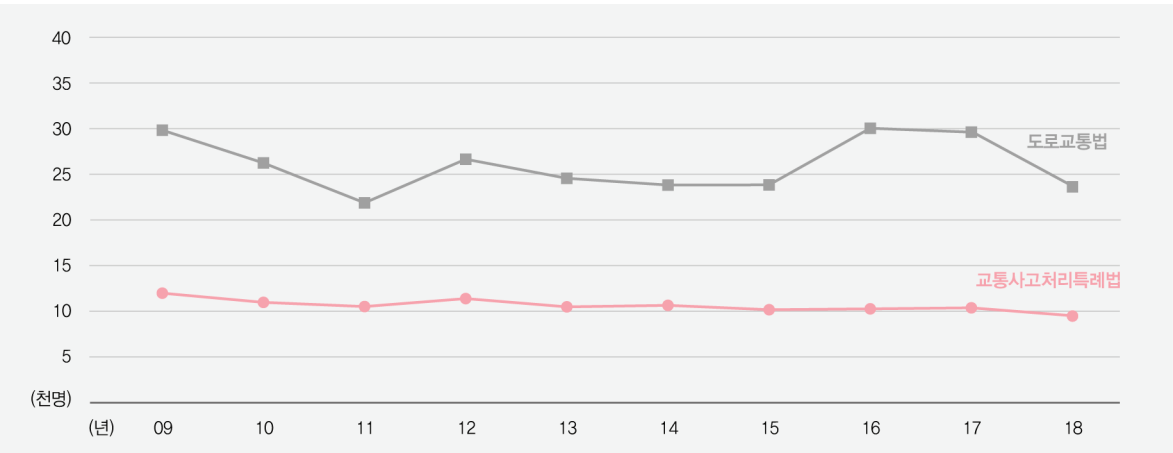
연 도		2014	2015	2016	2017	2018
법 원	계	615	534	447	449	468
합	서울지방법원	85	65	71	81	84
서울지방법원	서울지방법원	9	8	10	8	8
서울지방법원	서울지방법원	19	15	12	15	15
서울지방법원	서울지방법원	10	6	7	8	9
서울지방법원	서울지방법원	9	11	8	10	8
의정부지방법원	의정부지방법원	20	17	13	15	15
고양지방법원	고양지방법원	18	15	10	9	23
인천지방법원	인천지방법원	42	43	26	21	23
수원지방법원	수원지방법원	32	19	9	11	12
성남지방법원	성남지방법원	40	47	37	43	42
여주지방법원	여주지방법원	12	12	8	8	8
평택지방법원	평택지방법원	2	2	2	2	2
안양지방법원	안양지방법원	8	9	6	5	4
춘천지방법원	춘천지방법원	53	32	26	21	20
강릉지방법원	강릉지방법원	3	4	8	7	6
속초지방법원	속초지방법원	4	3	2	1	1
영월지방법원	영월지방법원	6	3	4	5	3
대천지방법원	대천지방법원	8	4	3	3	3
홍천지방법원	홍천지방법원	5	4	2	2	1
홍천지방법원	홍천지방법원	2	1	1	-	-
홍천지방법원	홍천지방법원	20	19	13	15	17
홍천지방법원	홍천지방법원	10	7	1	1	1
청주지방법원	청주지방법원	5	5	3	2	1
충주지방법원	충주지방법원	4	4	5	1	2
충주지방법원	충주지방법원	8	7	5	5	4
충주지방법원	충주지방법원	10	11	8	6	8
충주지방법원	충주지방법원	15	13	11	13	6
충주지방법원	충주지방법원	6	3	3	1	3
충주지방법원	충주지방법원	1	1	1	-	-
충주지방법원	충주지방법원	-	-	-	-	-
충주지방법원	충주지방법원	18	17	12	12	12
충주지방법원	충주지방법원	11	13	8	6	11
충주지방법원	충주지방법원	-	2	3	2	2
충주지방법원	충주지방법원	2	2	1	3	3
충주지방법원	충주지방법원	7	2	3	2	-
충주지방법원	충주지방법원	6	6	5	5	4
충주지방법원	충주지방법원	-	-	-	-	-
충주지방법원	충주지방법원	-	-	-	1	-
충주지방법원	충주지방법원	-	-	-	-	1
충주지방법원	충주지방법원	13	13	17	19	17
충주지방법원	충주지방법원	7	6	4	4	4
충주지방법원	충주지방법원	-	-	-	-	-
충주지방법원	충주지방법원	14	19	12	11	9
충주지방법원	충주지방법원	11	13	15	17	18
충주지방법원	충주지방법원	-	-	-	-	1
충주지방법원	충주지방법원	1	1	1	1	1
충주지방법원	충주지방법원	5	-	-	-	1
충주지방법원	충주지방법원	1	4	2	1	1
충주지방법원	충주지방법원	-	-	-	-	-
충주지방법원	충주지방법원	14	15	20	18	17
충주지방법원	충주지방법원	12	8	3	3	3
충주지방법원	충주지방법원	-	-	-	-	-
충주지방법원	충주지방법원	11	6	2	2	3
충주지방법원	충주지방법원	3	3	1	1	1
충주지방법원	충주지방법원	2	2	8	8	9
충주지방법원	충주지방법원	7	6	9	6	7
충주지방법원	충주지방법원	1	2	2	2	3
충주지방법원	충주지방법원	1	4	3	2	2
충주지방법원	충주지방법원	2	-	1	4	9

주 : 영구미제는 피고인의 불출석으로 구속영장이 2회 이상 발부되고 공소제기 후 1년이 경과되었으나 소재불명으로 집행불능된 사건임

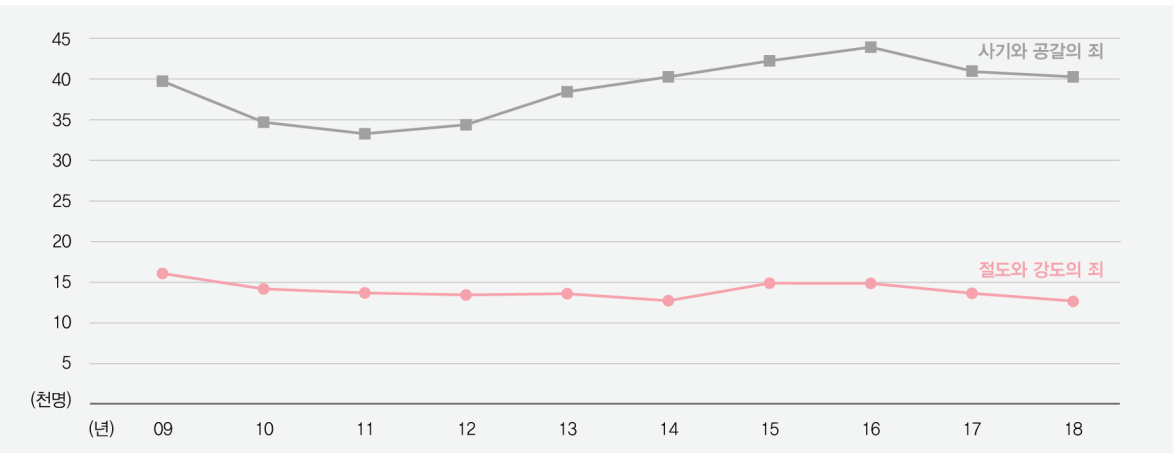
32. 제1심 형사공판사건 중요죄명별 년별비교표 - 접수

연 도	2009	2010	2011	2012	2013	2014	2015	2016	2017	2018	평 균
죄 명											
형 법											
법											
공무원의직무에관한죄	889	1,193	793	736	480	700	642	525	689	493	714
공무방해에관한죄	6,262	5,154	4,994	4,987	5,242	10,396	10,065	11,006	9,756	8,808	7,667
위증과증거인멸의죄	1,983	1,625	1,276	1,181	1,250	1,312	1,250	1,365	1,155	923	1,332
무고의죄	2,154	1,893	1,722	1,351	1,465	1,411	1,455	1,511	1,384	1,166	1,551
방화와실화의죄	877	763	739	718	785	826	845	770	706	787	782
문서에관한죄	5,248	3,821	2,879	2,588	3,050	3,132	2,860	2,783	2,713	2,495	3,157
성풍속에관한죄	1,119	924	885	1,043	1,163	1,459	1,097	884	867	701	1,014
도박과복표에관한죄	3,225	1,956	2,387	1,914	1,851	1,507	1,660	1,820	1,399	929	1,865
살인의죄	898	852	794	752	744	725	736	727	631	645	750
상해와폭행의죄	22,242	19,881	20,989	20,406	20,477	20,797	18,508	28,077	26,004	24,094	22,148
과실치사상의죄	798	827	818	878	983	1,096	1,134	1,115	1,196	1,176	1,002
강간과추행의죄	2,100	2,279	2,337	2,789	4,317	5,511	5,507	5,618	6,030	6,488	4,298
절도와강도의죄	16,081	14,178	13,683	13,440	13,585	12,722	14,880	14,855	13,636	12,782	13,984
사기와공갈의죄	39,788	34,720	33,302	34,405	38,483	40,308	42,284	43,973	41,025	40,335	38,862
횡령과배임의죄	6,814	6,071	5,716	5,617	6,506	6,607	6,237	6,225	5,664	5,247	6,070
장물에관한죄	890	861	811	1,046	1,589	1,093	872	776	516	398	885
특 별 법											
법											
건 축 법	718	609	849	707	621	538	514	382	390	263	559
관 세 법	535	491	400	275	384	564	388	407	423	361	423
교통사고처리특례법	11,986	10,979	10,522	11,393	10,490	10,652	10,176	10,271	10,382	9,711	10,656
국가보안법	54	102	88	101	124	63	80	38	50	21	72
근로기준법	4,798	5,122	4,754	5,112	5,201	5,680	5,439	5,222	5,358	5,149	5,184
도로교통법	29,830	26,239	21,875	26,650	24,562	23,824	23,841	30,041	29,614	23,634	26,011
밀항단속법	41	29	42	26	16	11	6	3	5	4	18
변호사법	526	439	441	367	407	363	622	727	543	290	473
병역법	1,572	1,546	1,542	1,475	1,705	1,559	1,427	1,354	1,299	1,031	1,451
보건범죄단속에관한특별조치법	346	257	326	311	352	221	202	199	195	121	253
부정수표단속법	1,799	1,078	910	794	738	590	461	347	278	209	720
산림자원의조성및관리에관한법률	276	154	155	170	134	124	138	123	110	62	145
소방법	79	80	92	86	70	112	142	149	101	112	102
수산업법	227	281	208	218	182	196	176	209	182	221	210
식품위생법	1,431	1,329	1,338	1,144	1,730	1,601	1,600	1,406	1,251	705	1,354
약사법	539	243	333	324	413	464	417	285	285	164	347
의료법	804	806	859	805	860	875	795	1,074	1,008	788	867
조세범처벌법	1,552	1,478	1,414	1,375	1,419	1,559	1,439	1,537	1,560	1,333	1,467
집회및시위에관한법률	488	501	293	415	222	353	303	241	196	67	308
특정경제범죄가중처벌등에관한법률	2,177	2,201	2,253	1,963	2,066	2,210	2,186	2,196	2,174	1,853	2,128
특정범죄가중처벌등에관한법률	16,552	14,873	13,396	13,662	12,838	12,126	11,648	11,614	11,621	11,506	12,984
폭력행위등처벌에관한법률	18,031	16,320	15,345	17,231	17,362	17,118	16,065	6,830	5,484	4,594	13,438

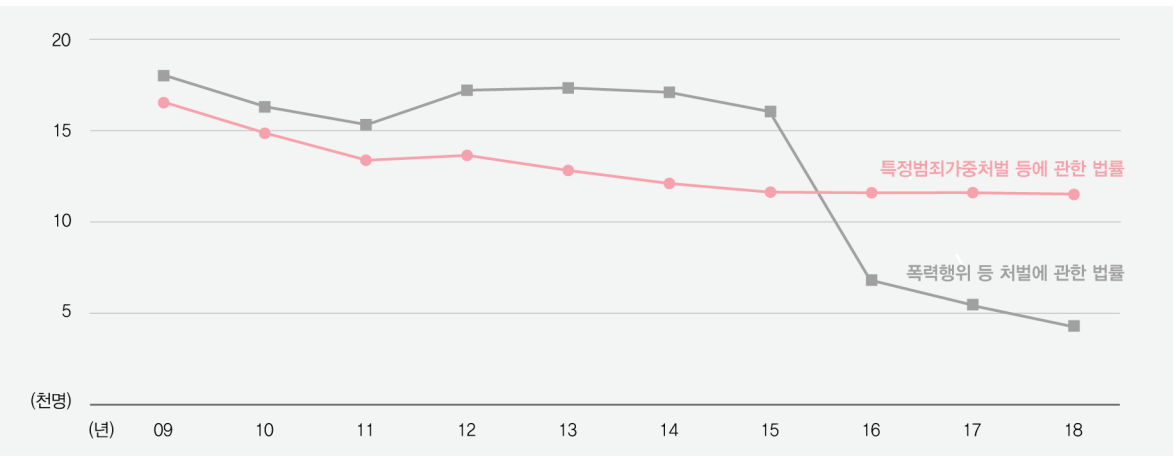
33. 교통사고처리특례법 및 도로교통법 제1심 접수인원의 추이(도표)



34. 절도와 강도의 죄 및 사기와 공갈의 죄 제1심 접수인원의 추이(도표)



35. 중요 특별법범사건 제1심 접수인원의 추이(도표)



36. 제1심 형사공판사건 중요죄명별 처리인원수 년별비교표

연 도	2014		2015		2016		2017		2018	
	처 리 총인원	구성비 (%)	처 리 총인원	구성비 (%)	처 리 총인원	구성비 (%)	처 리 총인원	구성비 (%)	처 리 총인원	구성비 (%)
합 계	267,077	(100.0)	257,984	(100.0)	268,510	(100.0)	266,433	(100.0)	237,699	(100.0)
형 법 범 계	125,635	47.0	126,521	49.0	140,029	52.2	136,535	51.2	125,831	52.9
공무원의직무에관한죄	573	0.2	765	0.3	539	0.2	605	0.2	562	0.2
공 무 방 해 에 관 한 죄	8,772	3.3	10,231	4.0	10,743	4.0	9,885	3.7	8,791	3.7
위증과증거인멸의죄	1,265	0.5	1,228	0.5	1,319	0.5	1,284	0.5	975	0.4
문 서 에 관 한 죄	3,081	1.2	3,094	1.2	2,791	1.0	2,751	1.0	2,398	1.0
성 풍 속 에 관 한 죄	1,277	0.5	1,490	0.6	830	0.3	864	0.3	728	0.3
도박과복표에관한죄	1,478	0.6	1,611	0.6	1,852	0.7	1,405	0.5	987	0.4
상 해 와 폭 행 의 죄	20,673	7.7	18,797	7.3	25,097	9.3	26,122	9.8	23,985	10.1
과 실 치 사 상 의 죄	1,051	0.4	1,100	0.4	1,037	0.4	1,168	0.4	1,160	0.5
강 간 과 추 행 의 죄	5,329	2.0	5,378	2.1	5,566	2.1	5,818	2.2	6,210	2.6
주 거 침 입 의 죄	1,168	0.4	1,151	0.4	1,450	0.5	1,620	0.6	1,617	0.7
절 도 와 강 도 의 죄	12,868	4.8	14,479	5.6	14,745	5.5	13,589	5.1	12,724	5.3
사 기 와 공 갈 의 죄	39,977	15.0	40,388	15.7	43,669	16.3	41,692	15.6	39,136	16.5
횡 령 과 배 임 의 죄	6,510	2.4	6,348	2.5	6,320	2.4	5,691	2.1	5,267	2.2
장 물 에 관 한 죄	1,283	0.5	845	0.3	822	0.3	587	0.4	427	0.2
기 타	20,330	7.6	19,616	7.6	23,249	8.7	23,454	8.8	20,864	8.8
특 별 범 범 계	141,442	53.0	131,463	51.0	128,481	47.8	129,898	48.8	111,868	47.1
건 축 법	590	0.2	537	0.2	402	0.1	403	0.2	291	0.1
관 세 법	509	0.2	387	0.2	421	0.2	443	0.2	378	0.2
교통사고처리특례법	10,594	4.0	10,227	4.0	10,075	3.8	10,129	3.8	9,736	4.1
국 가 보 안 법	88	0.0	63	0.0	67	0.0	76	0.0	34	0.0
도 로 교 통 법	23,962	9.0	23,295	9.0	28,491	10.6	29,668	11.1	23,913	10.1
밀 항 단 속 법	19	0.0	2	0.0	7	0.0	4	0.0	4	0.0
변 호 사 법	343	0.1	486	0.2	745	0.3	656	0.2	308	0.1
병 역 법	1,562	0.6	1,440	0.6	1,281	0.5	1,209	0.5	1,000	0.4
보건범죄단속에관한특별조치법	274	0.1	207	0.1	199	0.1	186	0.1	136	0.1
부 정 수 표 단 속 법	644	0.2	501	0.2	371	0.1	333	0.1	216	0.1
산림자원의조성및관리에관한법률	133	0.0	147	0.1	113	0.0	103	0.0	73	0.0
식 품 위 생 법	1,587	0.6	1,513	0.6	1,516	0.6	1,313	0.5	867	0.4
의 료 법	794	0.3	901	0.3	894	0.3	1,055	0.4	809	0.3
조 세 범 처 벌 법	1,510	0.6	1,492	0.6	1,433	0.5	1,552	0.6	1,422	0.6
특정경제범죄가중처벌등에관한법률	2,174	0.8	2,115	0.8	2,263	0.8	2,174	0.8	2,057	0.9
특정범죄가중처벌등에관한법률	12,199	4.6	11,799	4.6	11,140	4.1	11,601	4.4	11,392	4.8
폭력행위등처벌에관한법률	16,822	6.3	17,308	6.7	9,335	3.5	6,019	2.3	4,740	2.0
기 타	67,638	25.3	59,043	22.9	59,728	22.2	62,974	23.6	54,492	22.9

37. 제1심 형사공판사건 중요죄명별 항소율 년별비교표

구 분 죄 명		2014	2015			2016			2017			2018		
		항소율 (%)	판 결 인원수	항 소 인원수	항소율 (%)	판 결 인원수	항 소 인원수	항소율 (%)	판 결 인원수	항 소 인원수	항소율 (%)	판 결 인원수	항 소 인원수	항소율 (%)
합 계		38.6	230,559	94,366	40.9	243,781	104,755	43.0	244,489	100,680	41.2	220,123	92,267	41.9
형 법 범 계		47.9	114,605	56,083	48.9	128,320	63,366	49.4	125,763	60,409	48.0	115,879	56,383	48.7
공무원의직무에관한죄		69.5	713	480	67.3	496	322	64.9	546	366	67.0	508	352	69.3
공무방해에관한죄		34.0	9,915	3,032	30.6	10,442	3,937	37.7	9,639	3,243	33.6	8,549	2,563	30.0
위증과증거인멸의죄		51.9	1,133	600	53.0	1,241	654	52.7	1,207	601	49.8	915	509	55.6
문 서 에 관 한 죄		56.1	2,815	1,505	53.5	2,545	1,352	53.1	2,580	1,382	53.6	2,221	1,195	53.8
성 풍 속 에 관 한 죄		20.0	1,020	151	14.8	790	196	24.8	835	198	23.7	692	206	29.8
도박과복표에관한죄		31.8	1,429	495	34.6	1,671	483	28.9	1,276	424	33.2	936	343	36.6
상 해 와 폭 행 의 죄		33.3	16,231	5,634	34.7	22,329	7,791	34.9	23,661	8,319	35.2	21,677	7,805	36.0
과 실 치 사 상 의 죄		42.1	1,026	416	40.5	975	389	39.9	1,093	476	43.5	1,093	467	42.7
강 간 과 추 행 의 죄		43.4	5,136	2,425	47.2	5,320	2,599	48.9	5,553	2,592	46.7	5,826	2,853	49.0
주 거 침 입 의 죄		38.1	1,037	468	45.1	1,312	567	43.2	1,492	643	43.1	1,454	639	43.9
절 도 와 강 도 의 죄		43.6	12,405	5,805	46.8	12,829	6,019	46.9	11,910	5,339	44.8	11,066	5,053	45.7
사 기 와 공 갈 의 죄		61.6	37,620	23,806	63.3	40,632	25,825	63.6	38,962	24,418	62.7	36,656	22,988	62.7
횡 령 과 배 임 의 죄		56.1	5,978	3,389	56.7	5,951	3,311	55.6	5,309	2,886	54.4	4,984	2,736	54.9
장 물 에 관 한 죄		38.8	763	280	36.7	750	304	40.5	544	193	35.5	409	166	40.6
기 타		44.3	17,384	7,597	43.7	21,037	9,617	45.7	21,156	9,329	44.1	18,893	8,508	45.0
특 별 범 범 계		30.2	115,954	38,283	33.0	115,461	41,389	35.8	118,726	40,271	33.9	104,244	35,884	34.4
건 축 법		23.3	448	102	22.8	345	97	28.1	341	109	32.0	263	92	35.0
공 중 위 생 관 리 법		29.3	108	32	29.6	130	40	30.8	126	46	36.5	91	27	29.7
관 세 법		46.4	346	147	42.5	391	222	56.8	415	187	45.1	367	181	49.3
교통사고처리특례법		20.3	9,229	1,888	20.5	9,282	2,202	23.7	9,489	2,018	21.3	9,298	1,881	20.2
국 가 보 안 법		86.0	58	52	89.7	56	50	89.3	66	52	78.8	28	12	42.9
도 로 교 통 법		23.2	18,828	4,487	23.8	24,738	6,221	25.1	26,502	6,340	23.9	22,056	5,465	24.8
밀 항 단 속 법		27.8	1	1	100.0	7	5	71.4	4	3	75.0	4	2	50.0
변 호 사 법		67.0	464	335	72.2	708	501	70.8	568	401	70.6	290	209	72.2
병 역 법		25.0	1,388	373	26.9	1,216	401	33.0	1,164	448	38.5	954	365	38.3
보 건 범 죄 단 속 에 관한특별조치법		38.6	199	90	45.2	196	71	36.2	182	76	41.8	130	43	33.1
산림자원의조성 및 관 리 에 관 한 법		23.1	130	38	29.2	93	27	29.0	96	19	19.8	65	17	26.2
식 품 위 생 법		26.3	1,227	347	28.3	1,200	387	32.3	1,134	359	31.7	762	213	28.0
의 료 법		40.4	820	447	54.5	783	351	44.8	960	456	47.5	738	379	51.4
조 세 범 처 벌 법		42.5	1,393	528	37.9	1,315	573	43.6	1,441	578	40.1	1,314	544	41.4
특정경제범죄가중 처벌등에관한법률		86.3	2,051	1,728	84.3	2,157	1,795	83.2	2,106	1,726	82.0	2,004	1,661	82.9
특정범죄가중처벌 등 에 관 한 법		36.5	9,839	3,202	32.5	10,266	3,934	38.3	10,967	3,543	32.3	10,885	3,585	32.9
폭력행위등처벌에 관 한 법		33.1	15,992	5,566	34.8	8,156	3,479	42.7	5,331	2,369	44.4	4,223	1,851	43.8
기 타		29.6	53,433	18,920	35.4	54,422	21,033	38.6	57,834	21,541	37.2	50,772	19,357	38.1

38. 제1심 교통사고처리특례범위반사건의 재판결과 누년비교표

연 도	구 분 처 리 원	유 죄								무 죄	기 타
		합 계	자 유 형					재산형			
			계	3년이상	1년이상	1년미만	집행유예		부정기		
2014	10,594 (100.0)	9,146 (86.3)	5,705 (53.8)	13 (0.1)	145 (1.3)	503 (4.7)	5,041 (47.6)	3 (0.1)	3,441 (32.5)	60 (0.6)	1,388 (13.1)
2015	10,227 (100.0)	8,824 (86.3)	5,521 (54.0)	15 (0.1)	151 (1.5)	497 (4.9)	4,850 (47.4)	8 (0.1)	3,303 (32.3)	64 (0.6)	1,339 (13.1)
2016	10,075 (100.0)	8,876 (88.1)	5,775 (57.3)	16 (0.1)	163 (1.6)	500 (5.0)	5,089 (50.5)	7 (0.1)	3,101 (30.8)	70 (0.7)	1,129 (11.2)
2017	10,129 (100.0)	9,116 (90.0)	6,101 (60.2)	26 (0.3)	173 (1.7)	471 (4.6)	5,427 (53.6)	4 (0.0)	3,015 (29.8)	61 (0.6)	952 (9.4)
2018	9,736 (100.0)	8,922 (91.7)	6,295 (64.7)	19 (0.2)	233 (2.4)	517 (5.3)	5,523 (56.7)	3 (0.1)	2,627 (27.0)	89 (0.9)	725 (7.4)

주 : 1. “자유형”란의 “집행유예”란을 제외한 란은 실형이 선고된 사건임
2. ()내 수는 구성비(%)임

39. 제1심 도로교통법위반사건의 재판결과 누년비교표

연 도	구 분 처 리 원	유 죄								무 죄	기 타
		합 계	자 유 형					재산형			
			계	3년이상	1년이상	1년미만	집행유예		부정기		
2014	23,962 (100.0)	18,615 (77.7)	9,572 (40.0)	49 (0.2)	323 (1.3)	1,570 (6.6)	7,611 (31.8)	19 (0.1)	9,043 (37.7)	162 (0.7)	5,185 (21.6)
2015	23,295 (100.0)	18,610 (79.9)	10,451 (44.9)	46 (0.2)	400 (1.7)	1,869 (8.0)	8,124 (34.9)	12 (0.1)	8,159 (35.0)	141 (0.6)	4,544 (19.5)
2016	28,491 (100.0)	24,471 (85.9)	15,836 (55.6)	53 (0.2)	636 (2.2)	2,524 (8.9)	12,606 (44.2)	17 (0.1)	8,635 (30.3)	191 (0.7)	3,829 (13.4)
2017	29,668 (100.0)	26,264 (88.5)	17,878 (60.2)	61 (0.2)	726 (2.5)	2,859 (9.6)	14,223 (47.9)	9 (0.0)	8,386 (28.3)	140 (0.5)	3,264 (11.0)
2018	23,913 (100.0)	21,879 (91.5)	15,850 (66.3)	51 (0.2)	997 (4.2)	2,648 (11.1)	12,147 (50.8)	7 (0.0)	6,029 (25.2)	113 (0.5)	1,921 (8.0)

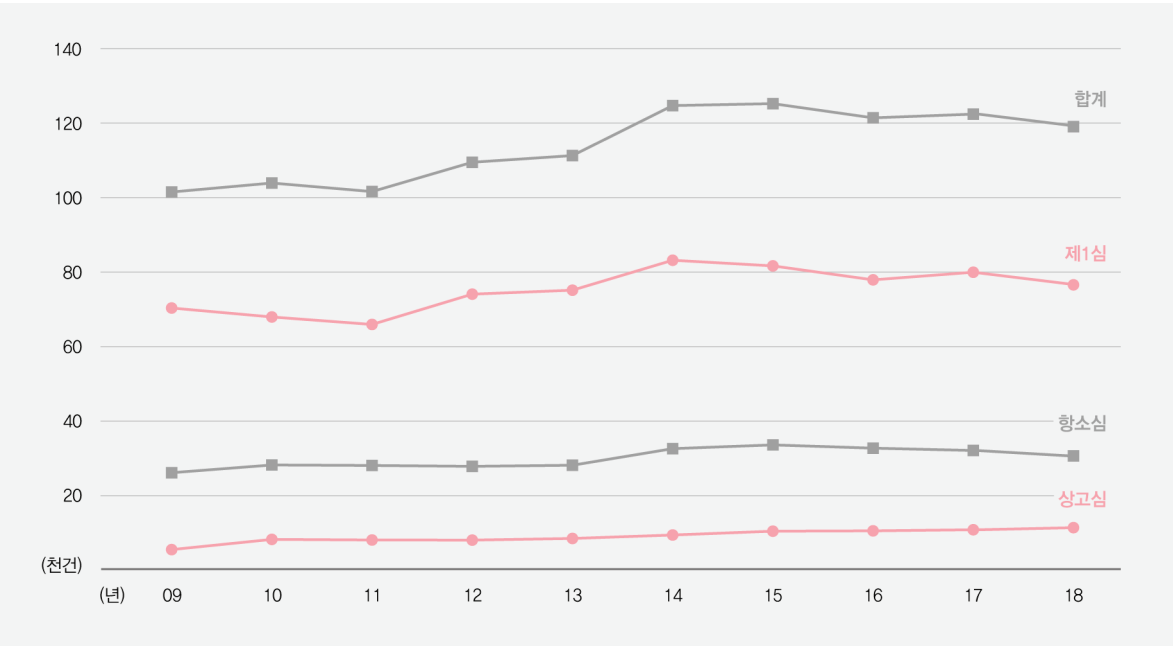
주 : 1. “자유형”란의 “집행유예”란을 제외한 란은 실형이 선고된 사건임
2. ()내 수는 구성비(%)임

40. 국선번호인 선정건수 누년비교표 – 심급별

심 급	연 도	2009	2010	2011	2012	2013	2014	2015	2016	2017	2018	평 균
합 계	2009	101,559	103,980	101,672	109,571	111,373	124,834	125,356	121,527	122,531	119,569	114,197
	2010	(100.0)	(102.4)	(100.1)	(107.9)	(109.7)	(122.9)	(123.4)	(119.7)	(120.7)	(117.7)	
	2011											
	2012											
제 1 심	2009	70,322	67,909	65,894	74,053	75,120	83,185	81,668	78,626	79,956	77,281	75,401
	2010	(100.0)	(96.6)	(93.7)	(105.3)	(106.8)	(118.3)	(116.1)	(111.8)	(113.7)	(109.9)	
	2011											
	2012											
항 소 심	2009	25,969	28,054	27,923	27,692	27,984	32,453	33,460	32,582	31,961	31,293	29,937
	2010	(100.0)	(108.0)	(107.5)	(106.6)	(107.8)	(125.0)	(128.8)	(125.5)	(123.1)	(120.5)	
	2011											
	2012											
상 고 심	2009	5,268	8,017	7,855	7,826	8,269	9,196	10,228	10,319	10,614	10,995	8,859
	2010	(100.0)	(152.2)	(149.1)	(148.6)	(157.0)	(174.6)	(194.2)	(195.9)	(201.5)	(208.7)	
	2011											
	2012											

주: ()내 수는 지수임

41. 국선번호인 선정건수의 추이(도표)



42. 약식명령사건 년별비교표 - 법원별 접수

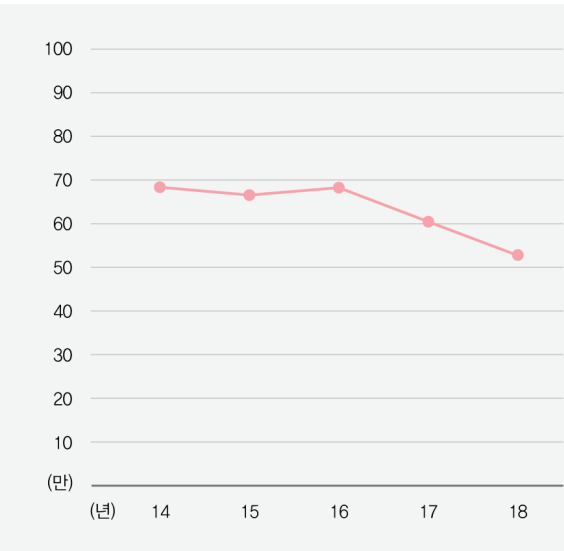
연 도		2009	2010	2011	2012	2013	2014	2015	2016	2017	2018	평 균
합 계	합 계	1,028,837	868,901	800,357	751,823	743,166	684,644	667,471	684,072	605,755	520,947	735,597
서울지방법원	서울지방법원	70,218	53,786	50,686	45,160	45,738	38,203	34,824	36,795	31,988	27,874	43,527
서울지방법원	서울지방법원	33,064	22,745	22,004	21,367	21,397	17,948	17,124	17,585	15,751	13,608	20,259
서울지방법원	서울지방법원	38,694	30,929	32,451	28,451	30,576	23,943	23,013	23,557	21,186	18,361	27,116
서울지방법원	서울지방법원	34,264	27,215	24,591	23,122	21,707	20,014	20,902	20,119	17,015	17,015	22,907
서울지방법원	서울지방법원	27,416	20,977	19,611	17,658	19,563	16,581	14,159	15,487	13,859	12,080	17,739
서울지방법원	서울지방법원	34,971	29,527	27,240	26,835	26,361	26,446	26,767	27,492	24,680	21,432	27,175
서울지방법원	서울지방법원	24,306	19,000	18,248	18,099	17,355	15,729	15,901	17,493	15,720	13,641	17,549
서울지방법원	서울지방법원	59,277	48,527	45,488	44,934	43,716	42,175	42,668	44,985	40,400	35,073	44,724
인천지방법원	인천지방법원	68,611	53,828	49,091	46,177	44,124	41,015	37,824	38,344	34,774	32,128	44,592
인천지방법원	인천지방법원	23,877	17,785	16,421	17,427	17,555	16,489	15,929	18,912	16,528	13,093	17,402
인천지방법원	인천지방법원	92,488	71,613	65,512	63,604	61,679	57,504	53,753	57,256	51,302	45,221	61,993
수원지방법원	수원지방법원	57,278	40,597	41,090	39,066	39,700	39,486	37,613	45,780	38,503	31,363	41,048
수원지방법원	수원지방법원	30,273	20,329	18,682	17,389	19,355	16,867	17,590	21,947	17,518	15,191	19,514
수원지방법원	수원지방법원	9,708	7,077	6,282	5,654	6,256	6,149	5,997	7,561	6,841	4,928	6,645
수원지방법원	수원지방법원	12,533	11,645	12,303	12,007	11,241	12,674	11,827	15,152	12,437	9,946	12,177
수원지방법원	수원지방법원	29,696	25,417	23,720	23,850	25,837	23,008	23,168	26,369	21,028	17,388	23,948
수원지방법원	수원지방법원	13,529	12,289	12,537	12,833	13,404	12,612	11,400	10,962	8,635	12,148	12,148
수원지방법원	수원지방법원	153,017	117,354	114,614	110,799	115,793	110,796	107,595	130,090	107,289	87,451	115,480
대전지방법원	대전지방법원	7,783	7,650	6,622	6,602	7,332	5,209	4,733	5,433	5,085	3,865	6,031
대전지방법원	대전지방법원	8,989	7,134	6,045	5,668	5,395	5,132	5,333	4,844	4,194	3,360	5,609
대전지방법원	대전지방법원	6,637	6,047	5,738	5,924	5,831	5,503	4,695	4,827	4,961	3,575	5,374
대전지방법원	대전지방법원	2,892	2,635	2,370	2,146	2,066	2,019	1,965	2,185	2,409	2,180	2,287
대전지방법원	대전지방법원	3,509	2,731	2,650	3,010	2,423	2,263	2,219	1,883	1,705	1,705	2,477
대전지방법원	대전지방법원	29,810	26,197	23,425	23,350	23,047	20,126	19,101	19,508	18,532	14,685	21,778
대전지방법원	대전지방법원	28,262	27,073	22,972	19,796	21,020	20,106	19,375	20,002	18,992	17,171	21,477
대전지방법원	대전지방법원	7,836	6,928	5,002	4,718	4,808	4,366	4,392	4,797	4,081	3,827	5,076
대전지방법원	대전지방법원	2,598	2,727	1,811	1,909	2,015	2,125	1,699	1,623	1,223	1,310	1,904
대전지방법원	대전지방법원	3,458	3,587	2,947	2,481	2,656	2,122	2,282	2,094	2,059	1,845	2,553
대전지방법원	대전지방법원	8,649	7,375	6,251	6,790	6,419	6,112	5,963	5,687	5,005	5,318	6,357
대전지방법원	대전지방법원	16,012	14,107	12,438	12,017	13,291	12,062	12,617	11,980	11,168	10,634	12,633
대전지방법원	대전지방법원	66,815	61,797	51,421	47,711	50,209	46,893	46,328	46,183	42,528	40,105	49,999
충청지방법원	충청지방법원	17,363	16,309	13,463	11,998	12,929	12,402	12,786	13,161	11,881	11,571	13,386
충청지방법원	충청지방법원	6,775	6,961	4,802	4,683	4,492	3,390	4,474	3,921	3,921	3,921	4,754
충청지방법원	충청지방법원	2,874	2,777	3,225	2,424	2,461	1,983	2,232	1,892	1,537	2,341	2,341
충청지방법원	충청지방법원	1,568	1,295	1,218	1,064	941	823	1,074	962	738	703	1,039
충청지방법원	충청지방법원	28,580	27,342	22,708	20,169	20,823	18,598	20,393	20,605	18,253	17,732	21,520
충청지방법원	충청지방법원	41,173	38,722	35,575	35,395	28,866	26,916	25,279	26,016	23,318	19,840	30,110
충청지방법원	충청지방법원	21,871	17,769	15,335	15,610	13,995	13,371	12,470	12,061	11,198	9,417	14,310
충청지방법원	충청지방법원	5,867	5,413	4,483	4,864	3,973	4,790	2,780	3,245	2,897	2,341	4,065
충청지방법원	충청지방법원	6,439	5,068	4,511	4,783	4,913	3,678	4,491	3,921	3,426	2,957	4,419
충청지방법원	충청지방법원	13,183	12,230	10,143	9,547	10,600	7,630	8,100	8,523	7,353	5,679	9,299
충청지방법원	충청지방법원	9,257	10,835	9,809	9,475	10,095	9,117	9,389	8,983	7,878	6,152	9,099
충청지방법원	충청지방법원	3,121	2,623	2,679	2,341	2,377	1,949	2,444	2,269	1,909	1,638	2,335
충청지방법원	충청지방법원	1,666	1,831	1,020	1,192	973	1,001	1,133	1,034	1,012	1,210	1,210
충청지방법원	충청지방법원	2,009	1,657	1,270	1,373	1,597	1,548	1,527	1,501	1,487	1,185	1,515
충청지방법원	충청지방법원	104,586	96,148	84,825	84,580	77,389	70,000	67,613	67,758	60,500	50,221	76,362
충청지방법원	충청지방법원	61,666	47,543	45,933	45,133	41,903	40,587	39,246	33,749	22,015	17,117	39,489
충청지방법원	충청지방법원	20,078	14,949	15,428	15,061	12,406	13,279	12,760	10,929	9,466	8,629	13,299
충청지방법원	충청지방법원	-	-	-	-	-	-	-	-	9,803	10,258	10,031
충청지방법원	충청지방법원	81,744	62,492	61,361	60,194	54,309	53,866	52,006	44,678	41,284	36,004	54,794
충청지방법원	충청지방법원	28,506	25,569	23,263	21,675	23,043	21,165	23,376	20,391	16,917	15,759	21,966
충청지방법원	충청지방법원	38,520	35,896	25,524	17,597	17,942	16,585	17,885	16,994	14,617	11,932	21,349
충청지방법원	충청지방법원	-	-	7,015	6,790	7,495	7,430	6,729	5,325	4,223	6,513	6,513
충청지방법원	충청지방법원	14,487	12,853	10,822	9,727	8,872	7,891	8,161	7,299	6,071	4,971	9,115
충청지방법원	충청지방법원	11,915	11,680	9,379	8,276	8,304	8,157	8,536	8,712	7,273	5,246	8,748
충청지방법원	충청지방법원	3,080	2,952	2,582	2,375	1,999	2,375	2,537	2,135	1,834	1,671	2,354
충청지방법원	충청지방법원	2,588	2,299	1,920	1,513	1,535	1,367	1,463	1,645	1,370	1,067	1,677
충청지방법원	충청지방법원	70,590	65,680	57,242	46,278	46,147	43,805	45,682	43,514	36,490	29,110	48,454
충청지방법원	충청지방법원	31,901	31,921	30,597	29,110	27,412	24,333	21,491	21,123	20,793	17,662	25,634
충청지방법원	충청지방법원	11,329	10,139	8,522	8,424	8,121	7,136	7,664	7,132	5,899	4,684	7,905
충청지방법원	충청지방법원	1,174	1,115	1,084	843	878	1,088	852	832	703	734	930
충청지방법원	충청지방법원	16,288	18,643	16,409	14,050	13,559	12,667	12,296	10,964	9,192	9,089	13,316
충청지방법원	충청지방법원	2,835	2,516	2,531	2,391	2,284	2,007	2,040	1,928	1,803	1,743	2,248
충청지방법원	충청지방법원	63,527	64,334	59,143	54,818	52,254	47,631	44,343	41,979	38,390	33,912	50,033
충청지방법원	충청지방법원	14,850	14,633	14,355	13,752	11,469	10,958	11,392	10,225	9,252	8,206	11,909
충청지방법원	충청지방법원	13,757	13,549	12,919	10,793	9,476	8,700	7,721	7,518	7,229	5,930	9,759
충청지방법원	충청지방법원	3,501	3,629	3,510	3,079	2,456	2,509	2,945	2,133	2,297	1,963	2,802
충청지방법원	충청지방법원	2,052	2,024	1,988	1,539	1,212	1,237	1,402	1,038	972	961	1,443
충청지방법원	충청지방법원	34,160	33,835	32,772	29,163	24,613	23,404	23,460	20,914	19,750	17,060	25,913
충청지방법원	충청지방법원	12,081	12,361	9,240	8,790	11,163	11,885	12,019	11,885	11,217	9,676	11,032

주 : 2010년부터 전자약식 사건이 포함됨

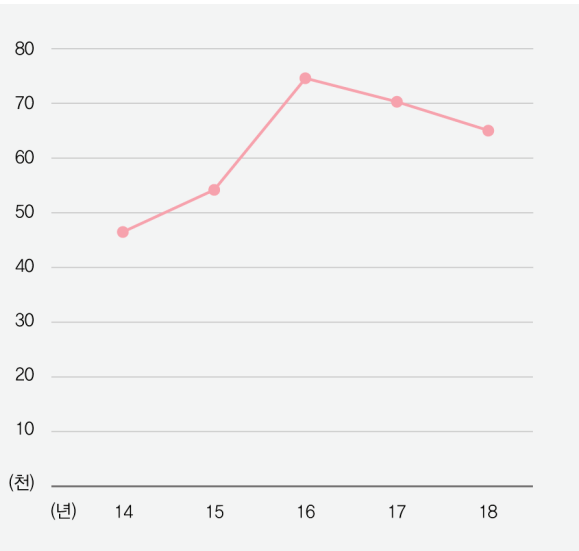
43. 즉결심판사건 년별비교표 - 법원별 접수

연도		2009	2010	2011	2012	2013	2014	2015	2016	2017	2018	평 균
합계	합계	76,753	61,349	56,334	53,054	56,099	46,469	54,239	74,580	70,319	65,280	61,448
	서울지방법원	7,431	3,996	4,651	3,377	3,912	2,197	2,834	3,666	4,749	4,175	4,099
	서울지방법원	5,681	3,413	1,631	1,445	1,841	1,553	1,784	2,295	2,306	2,236	2,419
	서울지방법원	6,169	3,134	2,549	2,135	3,383	2,600	3,985	3,982	6,464	3,616	3,802
	서울지방법원	4,187	4,158	2,685	2,539	3,123	2,890	4,002	5,156	4,569	4,582	3,789
	서울지방법원	2,894	1,893	1,631	1,955	1,723	1,502	1,743	2,094	2,409	2,180	2,002
	서울지방법원	3,272	3,357	3,289	3,134	3,106	2,879	3,127	4,028	3,518	3,165	3,288
	서울지방법원	1,057	901	1,146	1,023	1,621	870	929	2,016	1,843	1,898	1,330
	서울지방법원	4,329	4,258	4,435	4,157	4,727	3,749	4,056	6,044	5,361	5,063	4,618
	인천지방법원	3,401	3,151	2,595	3,172	3,467	2,584	2,623	5,430	4,111	5,365	3,590
수도권	수도권	1,470	1,140	1,322	1,138	1,431	914	1,002	1,339	1,474	1,336	1,257
	수도권	4,871	4,291	3,917	4,310	4,898	3,498	3,625	6,769	5,585	6,701	4,847
	수도권	2,001	2,451	2,413	2,296	2,335	2,054	2,775	3,490	3,066	2,913	2,579
	수도권	2,269	2,517	2,113	2,015	1,942	1,499	2,151	1,564	2,176	1,986	2,023
	수도권	1,622	400	411	344	415	289	438	360	422	336	504
	수도권	734	868	815	846	697	597	761	793	782	710	760
	수도권	1,739	2,101	2,109	2,451	2,161	1,669	2,080	2,992	2,522	2,500	2,232
	수도권	1,107	1,039	1,366	1,722	1,044	1,260	1,245	1,718	1,640	1,460	1,360
	수도권	9,472	9,376	9,227	9,674	8,594	7,368	9,450	10,917	10,608	9,905	9,459
	수도권	268	180	134	243	278	163	170	322	312	267	234
충청	충청	474	691	465	483	446	367	407	430	346	332	444
	충청	300	244	269	229	253	258	229	250	310	254	260
	충청	143	190	131	156	153	168	68	139	101	54	130
	충청	72	116	150	88	102	56	65	159	187	104	110
	충청	1,257	1,421	1,149	1,199	1,232	1,012	939	1,300	1,256	1,011	1,178
	충청	1,492	1,825	1,337	1,306	1,982	1,347	1,814	3,899	1,611	1,896	1,851
	충청	281	365	360	323	319	411	348	391	382	297	348
	충청	98	81	41	114	60	102	97	147	141	123	100
	충청	136	175	74	118	243	182	172	257	251	177	179
	충청	374	290	192	191	259	306	293	329	394	225	285
전라	전라	934	679	746	705	726	740	801	992	928	839	809
	전라	3,315	3,415	2,750	2,757	3,589	3,088	3,525	6,015	3,707	3,557	3,572
	전라	1,267	1,181	960	903	828	775	721	957	925	776	929
	전라	278	299	281	348	214	198	260	275	311	347	281
	전라	95	46	93	55	70	52	82	120	69	83	77
	전라	117	118	102	62	94	66	92	87	63	74	88
	전라	1,757	1,644	1,436	1,368	1,206	1,091	1,155	1,439	1,368	1,280	1,374
	전라	2,730	2,372	2,448	2,017	2,347	1,876	2,008	3,943	2,167	2,375	2,428
	전라	1,329	1,204	1,147	1,205	1,782	1,311	1,098	1,698	1,250	1,207	1,323
	전라	373	304	302	189	197	218	155	272	215	223	245
경남	경남	178	117	144	156	364	174	198	121	200	173	183
	경남	760	733	573	490	549	509	608	591	610	635	606
	경남	359	515	401	486	302	270	351	312	422	385	380
	경남	148	150	110	107	78	111	133	144	172	137	129
	경남	94	98	32	35	61	98	59	86	64	56	68
	경남	80	52	57	46	73	57	90	117	91	65	73
	경남	6,051	5,545	5,214	4,731	5,753	4,624	4,700	7,284	5,191	5,256	5,435
	경남	4,984	3,664	3,333	3,569	2,787	2,140	2,451	2,926	1,836	1,625	2,932
	경남	1,953	788	822	575	490	600	506	1,152	1,291	778	896
	경남	-	-	-	-	-	-	-	-	1,266	947	1,107
전북	전북	6,937	4,452	4,155	4,144	3,277	2,740	2,957	4,078	4,393	3,350	4,048
	전북	1,909	1,633	1,605	1,323	1,632	1,240	1,550	2,475	1,982	1,956	1,731
	전북	4,424	2,853	2,483	1,533	1,434	1,659	1,534	1,774	1,890	1,884	2,147
	전북	-	-	1,289	990	876	864	816	974	864	1,003	960
	전북	989	757	731	554	478	588	577	821	742	1,107	734
	전북	418	583	656	237	266	235	448	595	430	302	417
	전북	376	396	397	344	234	175	249	167	204	182	272
	전북	132	159	156	119	98	63	107	154	133	95	122
	전북	6,339	4,748	5,712	3,777	3,386	3,584	3,731	4,485	4,263	4,573	4,460
	전북	1,088	1,215	900	978	867	938	1,532	2,351	2,009	1,760	1,364
광주	광주	442	271	423	638	295	403	404	465	577	559	448
	광주	43	54	23	15	28	16	22	30	30	31	29
	광주	380	413	443	341	477	563	393	661	562	488	472
	광주	116	87	90	153	108	93	97	60	109	56	97
	광주	2,069	2,040	1,879	2,125	1,775	2,013	2,448	3,567	3,287	2,894	2,410
	광주	860	722	623	990	578	403	599	763	845	611	699
	광주	395	408	339	459	559	356	325	807	546	464	466
	광주	149	118	113	162	198	191	151	222	290	180	177
	광주	80	48	24	20	65	42	56	110	34	41	52
	광주	1,484	1,296	1,099	1,631	1,400	992	1,131	1,902	1,715	1,296	1,395
제주	제주	601	636	609	407	648	728	624	1,112	1,106	1,649	812

44. 약식명령사건 접수인원의 추이(도표)



45. 즉결사건 접수인원의 추이(도표)



46. 재정신청사건 년별비교표

구 분	합 계		서울고등법원		대전고등법원		대구고등법원		부산고등법원		광주고등법원	
연 도	신 청 인	공소제기 결정인원	신 청 인	공소제기 결정인원	신 청 인	공소제기 결정인원	신 청 인	공소제기 결정인원	신 청 인	공소제기 결정인원	신 청 인	공소제기 결정인원
2009	12,726	122	7,420	73	923	12	922	9	1,378	18	2,083	10
2010	15,292	224	9,023	132	1,279	21	1,189	11	2,059	37	1,742	23
2011	14,203	134	8,315	83	1,125	15	1,097	6	1,905	17	1,761	13
2012	15,474	151	9,087	68	1,068	6	1,516	7	2,235	27	1,568	43
2013	18,804	139	10,822	74	1,952	4	1,284	5	3,016	9	1,730	47
2014	20,720	182	11,591	87	2,109	55	1,330	9	3,887	14	1,803	17
2015	20,906	168	12,756	67	1,859	35	1,329	12	2,623	17	2,339	37
2016	19,317	99	11,642	54	1,600	13	1,345	9	2,550	15	2,180	8
2017	21,225	186	12,873	120	1,756	3	1,695	12	2,583	27	2,318	24
2018	24,187	115	14,890	77	1,972	11	1,731	7	2,786	8	2,808	12

47. 구속영장사건 년별비교표 - 지방법원별 접수

연 도	2009	2010	2011	2012	2013	2014	2015	2016	2017	2018	평 균
합 계	83,634	68,326	62,566	59,958	60,040	66,170	69,097	73,940	70,207	65,718	67,966
서울지방법원	7,247	5,953	5,556	5,238	5,059	5,745	5,451	6,227	5,541	5,185	5,720
대전지방법원	2,707	2,252	2,123	1,922	1,891	1,896	1,872	2,320	1,821	1,629	2,043
대구지방법원	3,732	2,894	2,533	2,768	2,428	2,814	3,024	3,045	3,017	3,267	2,952
부산지방법원	3,162	2,579	2,242	2,043	1,804	2,328	2,626	2,967	2,494	2,508	2,475
광주지방법원	2,151	2,032	1,697	1,631	1,919	1,951	1,868	1,890	1,861	1,936	1,894
전라북도지방법원	2,601	2,075	1,713	1,861	2,179	2,227	2,396	2,839	2,457	2,257	2,261
전라남도지방법원	2,008	1,475	1,147	999	919	1,371	1,772	1,911	1,795	1,366	1,476
충청북도지방법원	4,609	3,550	2,860	2,860	3,098	3,598	4,168	4,750	4,252	3,623	3,737
충청남도지방법원	5,085	4,099	4,243	3,624	3,449	4,576	4,815	4,927	4,196	3,921	4,294
경기도지방법원	1,543	1,189	1,203	1,219	1,258	1,704	1,783	1,575	1,420	1,429	1,432
경상북도지방법원	6,628	5,288	5,446	4,843	4,707	6,280	6,598	6,502	5,616	5,350	5,726
경상남도지방법원	4,135	2,986	2,426	2,711	3,325	3,618	3,475	3,912	3,381	3,378	3,385
제주도지방법원	2,058	1,669	1,274	1,470	1,369	1,602	1,591	1,830	1,469	1,267	1,560
인천지방법원	643	519	504	472	475	458	589	648	673	450	543
울산지방법원	1,354	832	783	880	851	1,029	1,036	1,092	1,315	1,211	1,038
강원도지방법원	2,719	1,886	1,729	1,696	1,828	1,747	1,976	2,078	1,753	1,745	1,916
충청북도지방법원	855	1,148	932	906	891	957	1,031	1,108	900	967	970
충청남도지방법원	11,764	9,040	7,648	8,135	8,739	9,411	9,698	10,668	9,991	9,018	9,411
대전지방법원	647	604	629	575	718	562	717	574	689	651	637
대구지방법원	578	497	473	447	394	620	717	618	645	472	546
부산지방법원	584	395	434	459	333	423	458	525	500	564	468
광주지방법원	296	281	178	199	209	250	228	183	172	149	215
전라북도지방법원	334	233	198	212	234	191	173	199	255	195	222
전라남도지방법원	2,439	2,010	1,912	1,892	1,888	2,046	2,293	2,099	2,261	2,031	2,087
경기도지방법원	2,971	2,361	2,145	2,129	2,245	2,245	2,127	2,087	2,186	2,272	2,277
경상북도지방법원	617	422	425	433	447	466	511	662	594	413	499
경상남도지방법원	314	248	209	224	178	219	202	191	174	252	221
충청북도지방법원	359	264	288	236	258	301	271	326	311	365	298
충청남도지방법원	678	546	594	636	484	587	542	406	363	475	531
대전지방법원	1,204	1,001	906	938	1,021	1,016	1,148	1,184	1,099	1,056	1,057
대구지방법원	6,143	4,842	4,567	4,596	4,633	4,834	4,801	4,856	4,727	4,833	4,883
부산지방법원	1,572	1,411	1,206	1,094	940	1,109	1,107	1,208	1,222	1,472	1,234
광주지방법원	643	407	538	373	374	327	339	404	511	375	429
전라북도지방법원	243	196	226	204	209	277	209	221	222	167	217
전라남도지방법원	152	134	109	91	111	88	109	93	79	111	108
경기도지방법원	2,610	2,148	2,079	1,762	1,634	1,801	1,764	1,926	2,034	2,125	1,988
경상북도지방법원	3,370	2,802	2,305	2,141	2,283	2,533	2,979	2,861	2,871	2,586	2,673
경상남도지방법원	1,310	1,124	1,249	902	885	1,233	1,130	1,330	1,116	980	1,126
대전지방법원	462	417	440	461	325	402	444	408	330	388	408
대구지방법원	394	328	312	375	360	328	378	500	408	354	374
부산지방법원	803	665	684	509	580	567	628	617	585	579	622
광주지방법원	878	714	625	656	805	808	701	764	763	633	735
전라북도지방법원	253	189	237	299	247	288	204	226	184	126	225
전라남도지방법원	100	126	92	115	111	83	88	87	93	79	97
충청북도지방법원	166	150	108	89	130	124	104	140	127	135	127
충청남도지방법원	7,736	6,515	6,052	5,547	5,726	6,366	6,656	6,933	6,477	5,860	6,387
경기도지방법원	4,964	4,107	4,036	4,164	3,828	3,789	4,061	4,529	3,459	3,125	4,006
경상북도지방법원	1,261	873	930	862	921	860	838	906	1,076	1,017	954
경상남도지방법원	-	-	-	-	-	-	-	-	863	1,145	1,004
대전지방법원	6,225	4,980	4,966	5,026	4,749	4,649	4,899	5,435	5,398	5,287	5,161
대구지방법원	2,040	2,105	1,777	1,610	1,470	1,457	1,739	2,325	2,333	1,753	1,861
부산지방법원	2,933	2,258	1,647	1,416	1,485	1,761	1,643	1,830	1,809	1,337	1,812
광주지방법원	-	-	447	659	489	607	624	595	601	525	568
전라북도지방법원	835	741	589	443	558	566	551	475	601	749	611
전라남도지방법원	1,014	852	704	670	629	682	679	758	774	585	735
충청북도지방법원	249	215	192	212	240	227	262	260	245	171	227
충청남도지방법원	242	158	135	166	89	146	149	146	139	132	150
경기도지방법원	5,273	4,224	3,714	3,566	3,490	3,989	3,908	4,064	4,169	3,499	3,990
경상북도지방법원	3,083	2,442	2,274	1,926	2,149	2,146	2,248	2,483	2,798	2,416	2,397
경상남도지방법원	904	681	622	639	709	851	791	885	858	644	758
대전지방법원	125	133	116	80	87	66	99	112	107	89	101
대구지방법원	1,353	1,182	1,292	946	937	837	1,151	1,068	1,065	1,179	1,101
부산지방법원	262	200	170	181	170	197	325	308	271	275	236
광주지방법원	5,727	4,638	4,474	3,772	4,052	4,097	4,614	4,856	5,099	4,603	4,593
전라북도지방법원	1,277	1,131	1,098	954	918	962	1,149	1,007	956	1,178	1,063
전라남도지방법원	680	624	638	621	606	618	550	569	680	585	617
충청북도지방법원	306	284	226	258	250	254	269	247	230	216	254
충청남도지방법원	162	176	117	115	123	127	128	133	127	110	132
경기도지방법원	2,425	2,215	2,079	1,948	1,897	1,961	2,096	1,956	1,993	2,089	2,066
경상북도지방법원	1,016	1,061	841	799	856	947	1,022	1,121	1,123	1,122	991

주 : 직권발부 인원수를 포함한 것임

48. 압수수색검증영장 누년비교표 - 지방법원별 접수

연 도		2009	2010	2011	2012	2013	2014	2015	2016	2017	2018	평 균
합 계	법원	105,720	95,861	109,005	122,240	182,259	181,067	184,000	188,538	204,263	250,701	162,365
	계	10,501	10,007	12,735	12,701	18,281	17,987	17,769	17,410	19,595	23,042	16,003
서울지방법원	지방법원	3,760	3,719	3,738	3,743	5,415	5,918	5,789	6,692	7,708	9,733	5,622
	지방법원	4,582	4,415	5,330	5,128	6,928	8,148	8,806	8,425	9,487	11,542	7,279
서울지방법원	지방법원	3,494	3,041	3,415	3,270	4,964	6,407	6,593	6,935	8,452	10,287	5,686
	지방법원	3,964	3,096	3,415	3,475	6,044	6,152	6,006	6,153	7,637	9,526	5,547
서울지방법원	지방법원	2,551	2,565	3,173	3,819	6,125	6,170	6,264	6,248	6,315	7,985	5,122
	지방법원	2,110	1,835	2,486	2,429	3,320	4,253	4,767	5,043	5,191	6,047	3,748
서울지방법원	지방법원	4,661	4,400	5,659	6,248	9,445	10,423	11,031	11,291	11,506	14,032	8,870
	지방법원	6,753	5,464	6,483	7,369	11,130	10,821	11,951	12,206	12,697	16,086	10,096
서울지방법원	지방법원	2,985	2,493	2,493	2,706	4,468	4,401	5,049	4,956	4,845	5,901	4,030
	지방법원	9,738	7,957	8,976	10,075	15,598	15,222	17,000	17,162	17,542	21,987	14,126
서울지방법원	지방법원	4,748	4,764	5,340	6,616	9,794	10,983	10,910	11,734	13,036	15,754	9,368
	지방법원	2,980	2,680	3,067	3,128	5,363	5,349	5,371	5,189	5,425	6,699	4,525
서울지방법원	지방법원	694	790	1,116	1,070	1,268	1,387	1,374	1,437	1,570	2,030	1,274
	지방법원	1,898	1,364	1,828	1,663	2,018	2,570	3,031	3,047	2,966	4,189	2,457
서울지방법원	지방법원	3,452	3,102	3,759	4,060	5,800	5,529	6,008	6,150	6,089	7,279	5,123
	지방법원	1,525	1,640	2,241	2,510	3,298	3,299	3,430	3,543	3,733	4,765	2,998
서울지방법원	지방법원	15,297	14,340	17,351	19,047	27,541	29,117	30,124	31,100	32,819	40,716	25,745
	지방법원	744	811	792	885	1,334	1,087	1,215	1,171	1,406	1,632	1,108
서울지방법원	지방법원	800	614	689	902	1,338	1,111	1,229	1,177	1,225	1,523	1,061
	지방법원	599	597	646	798	989	1,133	1,079	1,457	1,395	1,827	1,052
서울지방법원	지방법원	228	220	227	318	444	464	446	476	491	693	401
	지방법원	366	435	378	456	710	666	677	656	670	658	567
서울지방법원	지방법원	2,737	2,677	2,732	3,359	4,815	4,461	4,646	4,937	5,187	6,333	4,188
	지방법원	3,939	3,573	3,772	4,152	6,071	5,775	5,786	5,510	6,214	8,023	5,282
서울지방법원	지방법원	669	660	697	802	1,045	1,137	1,211	1,350	1,367	1,567	1,051
	지방법원	308	317	378	459	575	517	560	527	454	715	481
서울지방법원	지방법원	440	445	521	518	819	678	508	549	546	704	573
	지방법원	609	658	720	952	1,345	1,304	1,336	1,433	1,683	2,034	1,207
서울지방법원	지방법원	1,571	1,461	1,548	2,061	3,317	3,292	2,912	3,126	3,424	4,001	2,671
	지방법원	7,536	7,114	7,636	8,944	13,172	12,703	12,313	12,495	13,688	17,044	11,265
서울지방법원	지방법원	1,924	1,630	1,491	1,935	3,398	3,105	3,041	3,245	3,504	4,182	2,746
	지방법원	492	445	546	654	1,104	888	893	1,121	1,057	1,284	848
서울지방법원	지방법원	363	316	305	418	613	540	532	572	587	624	487
	지방법원	151	138	163	156	151	243	223	190	165	205	179
서울지방법원	지방법원	2,930	2,529	2,505	3,163	5,266	4,776	4,689	5,128	5,313	6,295	4,259
	지방법원	3,619	3,147	3,333	4,235	6,606	6,188	6,493	6,481	6,538	8,339	5,498
서울지방법원	지방법원	1,290	1,188	1,480	1,607	2,434	2,591	2,324	2,673	2,727	3,424	2,174
	지방법원	526	519	553	664	932	844	833	859	856	1,103	769
서울지방법원	지방법원	413	425	538	619	717	656	561	667	716	1,069	638
	지방법원	747	717	795	1,025	1,386	1,224	1,499	1,407	1,490	2,141	1,243
서울지방법원	지방법원	986	877	1,051	1,350	2,026	1,773	2,026	1,761	2,131	2,776	1,676
	지방법원	297	262	245	267	365	299	276	301	362	490	316
서울지방법원	지방법원	124	119	119	162	222	188	191	203	191	220	174
	지방법원	158	184	157	264	332	246	225	262	240	278	235
서울지방법원	지방법원	8,160	7,438	8,271	10,193	15,020	14,009	14,428	14,614	15,251	19,840	12,722
	지방법원	6,601	5,721	6,661	7,873	11,493	9,924	10,071	10,678	8,545	10,078	8,765
서울지방법원	지방법원	1,912	1,649	1,714	2,097	3,000	2,872	2,811	2,878	3,587	3,576	2,610
	지방법원	-	-	-	-	-	-	-	-	3,223	4,784	4,004
서울지방법원	지방법원	8,513	7,370	8,375	9,970	14,493	12,796	12,882	13,556	15,355	18,438	12,175
	지방법원	2,887	2,876	3,085	3,801	5,615	5,355	4,942	5,096	5,029	6,353	4,504
서울지방법원	지방법원	3,248	2,717	2,386	2,460	3,626	3,706	4,008	4,109	4,285	5,200	3,575
	지방법원	-	-	609	1,024	1,430	1,256	1,272	1,492	1,442	1,526	1,256
서울지방법원	지방법원	830	782	742	974	1,520	1,329	1,192	1,231	1,268	1,670	1,154
	지방법원	690	638	748	977	1,484	1,332	1,372	1,726	1,692	2,030	1,269
서울지방법원	지방법원	233	199	214	366	497	466	499	557	521	670	422
	지방법원	233	176	151	285	357	283	242	265	328	385	271
서울지방법원	지방법원	5,234	4,512	4,850	6,086	8,914	8,372	8,585	9,380	9,536	11,481	7,695
	지방법원	4,036	3,461	3,598	4,373	7,083	6,270	5,499	5,730	6,656	7,445	5,415
서울지방법원	지방법원	945	968	853	1,062	1,660	1,727	1,710	1,631	1,626	2,029	1,421
	지방법원	199	211	191	196	250	251	200	202	222	247	217
서울지방법원	지방법원	1,504	1,220	1,497	1,705	2,994	2,432	2,563	2,493	2,727	3,175	2,231
	지방법원	337	224	239	351	545	397	558	484	419	443	400
서울지방법원	지방법원	7,021	6,084	6,378	7,687	12,532	11,077	10,530	10,540	11,650	13,339	9,684
	지방법원	1,578	1,454	1,735	1,830	3,119	3,137	2,945	2,731	3,005	3,810	2,534
서울지방법원	지방법원	1,144	966	1,109	1,265	1,996	1,948	1,679	1,649	1,704	2,113	1,557
	지방법원	489	430	393	510	573	631	721	604	662	788	580
서울지방법원	지방법원	176	198	195	276	317	282	289	288	238	313	257
	지방법원	3,387	3,048	3,432	3,881	6,005	5,998	5,634	5,272	5,609	7,024	4,929
서울지방법원	지방법원	1,318	1,238	1,122	1,469	2,211	2,146	2,233	2,352	2,899	3,689	2,068

49. 구속영장·압수수색검증영장·감호영장·감정유치장 발부율 누년비교표(지방법원)

가. 구속영장

구 분		청 구	발 부	기 각	발부율 (%)	구속기소 인원수	발부(수사)대 구속기소율(%)
연 도		2014	35,767	28,438	7,299	28,478	100.1
		2015	38,061	31,158	6,883	31,343	100.6
연 도		2016	39,624	32,395	7,242	32,528	100.4
		2017	35,126	28,400	6,739	28,728	101.2
연 도		2018	30,065	24,457	5,610	24,876	101.7
		평 균	35,729	28,970	6,755	29,191	100.8

주 : 발부율은 청구 대 발부의 비율임(이하 같음)

나. 압수수색검증영장

연 도	구 분	청 구	발 부	일부기각	기 각	발부율 (%)
	2014	181,067	166,033	13,421	1,613	91.7
	2015	184,000	165,042	17,261	1,697	89.7
	2016	188,538	168,268	18,543	1,727	89.2
	2017	204,263	181,012	21,273	1,978	88.6
	2018	250,701	219,815	28,213	2,673	87.7
	평 균	201,714	180,034	19,742	1,938	89.3

다. 감호영장

연 도	구 분	청 구	발 부	기 각	발부율 (%)
	2014	19	19	-	100.0
	2015	11	11	-	100.0
	2016	16	16	-	100.0
	2017	11	11	-	100.0
	2018	11	10	1	90.9
	평 균	14	13	0	98.5

라. 감정유치장

연 도	구 분	청 구	발 부	기 각	발부율 (%)
	2014	576	574	2	99.7
	2015	626	624	2	99.7
	2016	522	521	1	99.8
	2017	501	500	1	99.8
	2018	493	493	-	100.0
	평 균	544	542	1	99.8

50. 형사신청·항고사건 누년비교표 – 지방법원별 접수(총괄표)

연 도		2009	2010	2011	2012	2013	2014	2015	2016	2017	2018	평 균
합 계		76,040	80,798	96,312	103,366	96,439	83,102	76,889	73,217	67,623	61,607	81,539
상소원		6,690	6,402	7,311	6,322	6,939	5,832	5,955	7,268	5,158	4,620	6,250
항고사건		2,874	2,765	2,529	2,268	2,386	2,223	1,841	1,993	2,228	1,830	2,294
신청사건		3,257	3,186	3,525	3,932	3,652	3,690	3,401	3,372	3,032	2,576	3,362
민사		2,941	3,117	3,209	2,654	3,247	2,835	2,879	2,941	2,296	2,375	2,849
형사		2,257	2,292	1,975	2,820	2,509	2,535	2,009	1,689	1,768	1,530	2,138
행정		2,385	2,531	3,370	2,927	3,103	2,764	2,972	2,936	2,860	2,528	2,838
헌법		1,888	1,443	1,394	1,142	1,464	1,033	1,383	1,190	1,342	1,208	1,349
민사		4,273	3,974	4,764	4,069	4,567	3,797	4,355	4,126	4,202	3,736	4,186
형사		5,050	5,944	5,759	9,410	6,654	6,587	6,239	5,639	4,960	4,985	6,123
행정		1,977	1,652	1,656	1,578	1,709	1,393	1,284	1,333	1,253	1,038	1,487
헌법		7,027	7,596	7,415	10,988	8,363	7,980	7,523	6,972	6,213	6,023	7,610
민사		4,578	4,540	5,964	5,771	5,154	5,633	5,100	4,670	4,853	4,643	5,091
형사		2,138	1,940	1,863	1,439	1,719	1,628	1,363	1,371	1,383	1,187	1,603
행정		512	578	1,016	612	501	648	458	363	386	320	539
헌법		911	701	1,184	781	944	786	832	775	856	638	841
민사		1,976	1,839	2,297	2,030	2,321	2,093	1,930	1,898	1,631	1,488	1,950
형사		475	974	788	780	883	814	840	815	891	741	800
행정		10,590	10,572	13,112	11,413	11,522	11,602	10,523	9,892	10,000	9,017	10,824
헌법		623	758	780	965	1,003	591	640	696	687	576	732
민사		536	579	639	792	669	548	520	587	408	345	562
형사		367	412	540	668	496	518	528	412	377	431	475
행정		235	191	213	146	161	198	175	134	217	152	182
헌법		192	196	189	309	225	203	170	137	153	123	190
민사		1,953	2,136	2,361	2,880	2,554	2,058	2,033	1,966	1,842	1,627	2,141
형사		2,076	2,214	3,949	4,413	3,838	2,570	2,848	2,479	2,522	2,184	2,909
행정		311	347	491	376	538	347	412	335	284	285	373
헌법		110	214	281	190	283	129	121	89	95	112	162
민사		189	242	312	326	279	140	183	146	130	126	207
형사		361	491	559	810	516	388	359	310	263	306	436
행정		952	928	1,441	1,058	1,348	1,338	972	851	814	879	1,058
헌법		3,999	4,436	7,033	7,173	6,802	4,912	4,895	4,210	4,108	3,892	5,146
민사		1,177	1,315	2,035	2,276	1,697	1,406	1,221	1,550	1,671	1,369	1,572
형사		282	400	469	888	447	264	238	229	308	201	373
행정		121	347	724	827	290	192	216	140	155	133	315
헌법		50	71	154	226	80	146	118	49	50	56	100
민사		1,630	2,133	3,382	4,217	2,514	2,008	1,793	1,968	2,184	1,759	2,359
형사		3,741	3,921	4,449	6,341	7,337	3,732	4,127	3,563	3,479	3,104	4,379
행정		1,634	1,303	1,530	1,136	1,176	961	1,056	1,064	991	854	1,171
헌법		371	351	613	876	571	523	300	301	288	196	439
민사		250	317	650	807	692	563	439	295	407	269	469
형사		699	985	830	719	718	801	656	666	682	546	730
행정		559	652	648	817	833	827	769	592	764	730	719
헌법		134	147	214	368	271	255	239	211	189	126	215
민사		76	105	95	158	104	96	81	68	65	75	92
형사		89	118	98	115	98	115	78	72	43	41	87
행정		7,553	7,899	9,127	11,337	11,800	7,873	7,745	6,832	6,908	5,941	8,302
헌법		6,690	6,131	7,010	8,513	8,211	9,804	6,134	5,898	4,259	3,695	6,635
민사		1,370	1,527	2,581	4,312	3,390	1,703	1,384	1,736	1,399	1,378	2,078
형사		-	-	-	-	-	-	-	-	411	804	608
행정		8,060	7,658	9,591	12,825	11,601	11,507	7,518	7,634	6,069	5,877	8,834
헌법		2,116	2,256	2,513	2,081	2,416	2,108	2,251	1,933	1,691	1,563	2,093
민사		2,507	2,293	2,564	2,318	2,085	1,923	1,673	1,731	1,589	1,560	2,024
형사		-	-	131	467	526	486	549	490	445	400	437
행정		640	863	880	723	637	633	611	536	450	438	641
헌법		684	700	691	736	641	544	521	558	516	444	604
민사		140	191	357	257	319	229	205	158	188	214	226
형사		160	153	282	364	262	165	194	150	95	75	190
행정		4,131	4,200	4,905	4,865	4,470	3,980	3,753	3,623	3,283	3,131	4,034
헌법		2,555	3,264	5,528	5,156	4,376	2,979	2,955	2,399	2,363	2,238	3,381
민사		522	981	664	776	903	824	633	747	830	749	763
형사		52	112	169	57	176	99	53	49	35	47	85
행정		791	1,468	2,237	2,586	1,690	1,064	1,284	832	740	711	1,340
헌법		151	143	183	163	217	139	154	129	139	101	152
민사		4,071	5,968	8,781	8,738	7,362	5,105	5,079	4,156	4,107	3,846	5,721
형사		1,022	1,753	1,696	1,939	1,456	1,032	1,411	1,216	1,159	1,034	1,372
행정		577	1,190	1,489	1,423	814	598	506	396	448	443	788
헌법		176	267	477	377	354	224	242	175	153	128	257
민사		95	150	143	192	143	148	123	87	106	70	126
형사		1,870	3,360	3,805	3,931	2,767	2,002	2,282	1,874	1,866	1,675	2,543
행정		748	848	974	853	968	1,055	1,054	768	668	589	853

51. 형사신청사건 종류별 접수건수 누년비교표

연 도		2009	2010	2011	2012	2013	2014	2015	2016	2017	2018	평 균
합 계		73,743	78,573	94,088	101,010	93,441	79,822	73,743	70,301	64,886	59,197	78,880
구속적부심사		3,546	2,720	2,459	2,095	1,843	2,229	2,195	2,422	2,307	2,094	2,391
체포적부심사		34	29	3	46	22	12	12	15	18	15	21
보석		10,409	8,355	7,500	6,439	6,634	7,320	7,398	7,191	6,324	5,471	7,304
형집행유예취소		1,495	1,416	1,022	956	1,053	1,142	1,197	1,178	1,238	1,141	1,184
증거보전		73	71	72	98	124	159	184	195	198	262	144
제척·기피·회피		118	102	98	103	141	138	227	182	204	225	154
압수물환부·가환부		274	202	229	247	367	350	489	616	564	560	390
상소권회복		5,018	4,465	4,522	4,555	4,442	4,300	4,582	4,442	4,587	4,127	4,504
형사보상		289	11,956	33,025	44,413	27,072	15,889	8,689	5,657	4,729	3,554	15,527
배상명령		4,714	4,342	5,803	6,438	6,688	5,901	6,799	9,245	8,181	9,826	6,794
사회봉사허가청구		6,284	6,800	4,608	3,327	4,358	6,927	8,508	8,475	8,163	7,452	6,490
기타		41,489	38,115	34,747	32,293	40,697	35,455	33,463	30,683	28,373	24,470	33,979

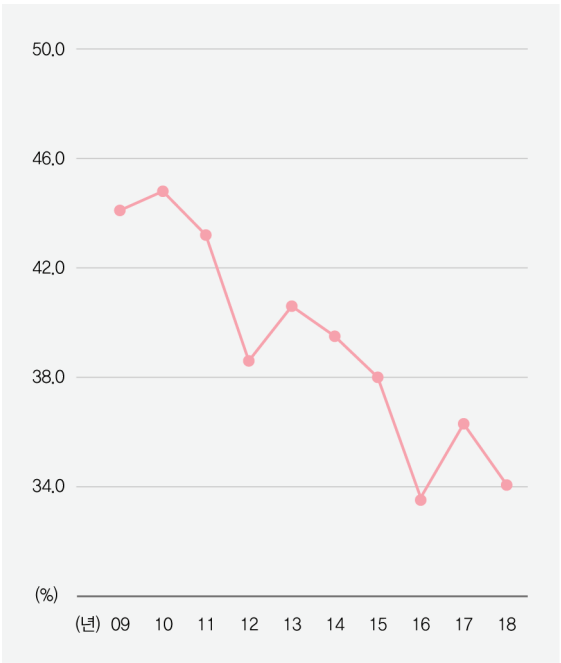
주 : 1. 지방법원 신청사건임
2. "보석"란에는 편의상 직권보석 건수(280건)도 접수건수로 계산함

52. 보석원인수 누년비교표

구분 연도	구속기소 인원(A)	보석청구 인원(B)	보석허가 인원(C)	보석 청구율 ($\frac{B}{A}$)(%)	보석 허가율 ($\frac{C}{B}$)(%)
2009	61,711	10,135	4,465	16.4	44.1
2010	50,867	8,144	3,649	16.0	44.8
2011	47,117	7,224	3,124	15.3	43.2
2012	44,377	6,247	2,414	14.1	38.6
2013	45,409	6,465	2,625	14.2	40.6
2014	48,939	7,040	2,780	14.4	39.5
2015	55,317	7,196	2,732	13.0	38.0
2016	58,639	6,996	2,352	11.9	33.6
2017	53,555	6,079	2,204	11.4	36.3
2018	48,605	5,191	1,769	10.7	34.1
평 균	51,454	7,072	2,811	13.7	39.8

주 : 이 표는 지방법원 신청에 의한 보석관련 표임

53. 보석허가율의 추이(도표)



주 : 지방법원 신청에 의한 보석관련 추이임

54. 형사보상청구사건 누년비교표 - 법원별

연 도	구 분	무죄선고 인 원	신청인원 (접 수)	처 리			
				계	인 용	기 각	기 타
지 방 법 원	2009	7,389	289	251	216	14	21
	2010	22,382	11,956	8,349	8,230	37	82
	2011	49,006	33,025	20,802	20,625	66	111
	2012	61,429	44,413	41,908	41,732	73	103
	2013	33,540	27,072	37,046	36,850	88	108
	2014	22,074	15,889	17,789	17,605	79	105
	2015	13,008	8,689	12,517	12,280	89	148
	2016	10,212	5,657	6,125	5,804	126	195
	2017	10,190	4,729	5,810	5,571	112	127
	2018	8,677	3,554	4,026	3,763	115	148
고 등 법 원	2009	181	52	56	55	-	1
	2010	204	63	50	43	7	-
	2011	186	98	88	67	5	16
	2012	193	111	109	93	8	8
	2013	442	258	186	177	6	3
	2014	327	199	247	231	7	9
	2015	267	154	171	155	3	13
	2016	174	115	140	116	7	17
	2017	182	102	100	78	14	8
	2018	210	120	110	89	8	13

55. 형사신청·항고사건 누년비교표 - 고등법원별 접수

연 도	법 원	2009	2010	2011	2012	2013	2014	2015	2016	2017	2018	평 균
		합 계	합 계	합 계	합 계	합 계	합 계	합 계	합 계	합 계	합 계	합 계
	합 계	13,960	16,409	15,438	16,814	20,862	23,315	22,977	21,137	23,661	26,552	20,113
	서울고등법원	8,310	9,728	9,030	9,846	12,098	13,065	14,042	12,818	14,212	16,177	11,933
	대전고등법원	1,017	1,347	1,195	1,157	2,073	2,295	2,064	1,717	1,873	2,091	1,683
	대구고등법원	980	1,253	1,262	1,688	1,470	1,560	1,471	1,467	1,818	1,862	1,483
	부산고등법원	1,487	2,221	2,070	2,413	3,219	4,241	2,861	2,778	2,767	2,989	2,705
	광주고등법원	2,166	1,860	1,881	1,710	2,002	2,154	2,539	2,357	2,991	3,433	2,309

56. 상고심 형사신청 및 재항고사건 누년비교표 - 접수

연 도	사 건	2009	2010	2011	2012	2013	2014	2015	2016	2017	2018	평 균
		합 계	합 계	합 계	합 계	합 계	합 계	합 계	합 계	합 계	합 계	합 계
	합 계	4,310	5,008	5,116	5,436	6,237	8,128	9,306	8,320	9,012	9,531	7,040
	신청	1,021	990	813	711	758	837	1,031	1,202	1,457	1,420	1,024
	재 항 고	3,289	4,018	4,303	4,725	5,479	7,291	8,275	7,118	7,555	8,111	6,016

제 7 항 소년보호

1. 소년보호사건 접수·처리별 누년비교표

연 도	구 분	접 수	처 리	전년에 대한 증감비율(%) (▽는 감소)		지 수	
				접 수	처 리	접 수	처 리
2009		48,007	47,865	15.0	21.1	100.0	100.0
2010		44,200	45,090	▽7.9	▽5.8	92.1	94.2
2011		46,497	48,713	5.2	8.0	96.9	101.8
2012		53,536	50,771	15.1	4.2	111.5	106.1
2013		43,035	45,393	▽19.6	▽10.6	89.6	94.8
2014		34,165	34,600	▽20.6	▽23.8	71.2	72.3
2015		34,075	35,920	▽0.3	3.8	71.0	75.0
2016		33,738	33,142	▽1.0	▽7.7	70.3	69.2
2017		34,110	34,474	1.1	4.0	71.1	72.0
2018		33,301	34,276	▽2.4	▽0.6	69.4	71.6

2. 소년보호사건 누년비교표 - 법원별 접수

연 도	법 원	2009	2010	2011	2012	2013	2014	2015	2016	2017	2018	평 균
		합 계	합 계	합 계	합 계	합 계	합 계	합 계	합 계	합 계	합 계	합 계
	합 계	48,007	44,200	46,497	53,536	43,035	34,165	34,075	33,738	34,110	33,301	40,466
	서울가정법원	10,215	8,755	8,962	9,407	8,099	5,944	5,583	5,559	5,752	5,708	7,398
	의정부지방법원	2,570	2,381	2,686	3,878	2,004	1,859	1,877	1,938	1,748	2,406	2,335
	인천가정법원	4,153	4,026	5,345	5,377	4,360	3,227	3,567	4,152	4,135	3,961	4,230
	수원지방법원	7,996	6,600	6,216	8,075	6,480	5,261	5,331	5,241	5,525	5,123	6,185
	춘천지방법원	1,301	1,299	1,389	1,612	1,147	1,175	913	861	864	764	1,133
	대전가정법원	2,520	2,681	2,622	3,747	3,468	2,656	3,259	3,348	2,909	2,643	2,985
	청주지방법원	1,047	1,044	1,153	1,137	1,098	967	1,055	926	962	989	1,038
	대구가정법원	3,989	3,833	4,566	5,355	4,449	3,474	3,054	3,267	3,215	2,891	3,809
	부산가정법원	5,995	5,688	5,450	5,892	4,438	3,316	2,760	2,435	2,839	2,770	4,158
	울산가정법원	-	-	-	-	-	385	1,223	990	933	1,035	913
	창원지방법원	2,370	2,260	2,419	2,263	1,986	1,531	1,583	1,488	1,471	1,078	1,845
	광주가정법원	3,896	3,302	3,502	4,470	3,428	2,558	2,325	2,229	2,387	2,406	3,050
	전주지방법원	1,395	1,529	1,564	1,777	1,416	1,352	1,087	936	841	1,103	1,300
	제주지방법원	560	802	623	546	662	460	458	368	529	424	543

3. 소년보호사건 접수구분별 년별비교표

구 분 연 도	합 계	법원송치	검사송치	경찰서장송치	타소년부에서 이송 등	소년법 제4조 제3항에 의한 통고
2009	48,007 (100.0)	2,050 (4.3)	33,385 (69.5)	11,609 (24.2)	949 (2.0)	14 (0.0)
2010	44,200 (100.0)	2,212 (5.0)	31,715 (71.8)	9,213 (20.8)	1,026 (2.3)	34 (0.1)
2011	46,497 (100.0)	2,417 (5.2)	32,803 (70.6)	9,401 (20.2)	1,818 (3.9)	58 (0.1)
2012	53,536 (100.0)	2,848 (5.3)	36,133 (67.4)	12,799 (23.9)	1,588 (3.0)	168 (0.4)
2013	43,035 (100.0)	2,695 (6.3)	29,284 (68.0)	9,500 (22.1)	1,368 (3.2)	188 (0.4)
2014	34,165 (100.0)	1,610 (4.7)	24,110 (70.6)	7,104 (20.8)	1,146 (3.3)	195 (0.6)
2015	34,075 (100.0)	1,494 (4.4)	24,527 (72.0)	6,756 (19.8)	989 (2.9)	309 (0.9)
2016	33,738 (100.0)	1,357 (4.0)	24,319 (72.1)	6,788 (20.1)	915 (2.7)	359 (1.1)
2017	34,110 (100.0)	1,124 (3.3)	24,014 (70.4)	7,743 (22.7)	876 (2.6)	353 (1.0)
2018	33,301 (100.0)	954 (2.9)	22,578 (67.8)	8,335 (25.0)	1,027 (3.1)	407 (1.2)

주 : ()내 수는 구성비(%)임

4. 보호소년 연령별 년별비교표

연 령 연 도	합 계	14세 미만	16세 미만	18세 미만	19세 미만
2009	35,819 (100.0)	5,299 (14.8)	11,662 (32.6)	14,833 (41.4)	4,025 (11.2)
2010	32,416 (100.0)	4,290 (13.3)	10,546 (32.5)	13,260 (40.9)	4,320 (13.3)
2011	35,072 (100.0)	3,924 (11.2)	11,443 (32.6)	14,861 (42.4)	4,844 (13.8)
2012	36,150 (100.0)	5,071 (14.0)	11,970 (33.1)	14,613 (40.4)	4,496 (12.5)
2013	31,952 (100.0)	4,334 (13.6)	9,241 (28.9)	13,434 (42.0)	4,943 (15.5)
2014	24,529 (100.0)	2,894 (11.8)	7,085 (28.9)	10,013 (40.8)	4,537 (18.5)
2015	25,911 (100.0)	3,016 (11.6)	7,166 (27.7)	10,925 (42.2)	4,804 (18.5)
2016	23,526 (100.0)	2,858 (12.2)	6,054 (25.7)	10,434 (44.3)	4,180 (17.8)
2017	24,383 (100.0)	3,365 (13.8)	6,086 (25.0)	10,467 (42.9)	4,465 (18.3)
2018	24,494 (100.0)	3,483 (14.2)	7,043 (28.8)	9,701 (39.6)	4,267 (17.4)

주 : 이 표는 소년보호사건으로 접수되어 「소년법」 제32조 제1항의 처분을 받은 자에 대해서만 분류작성한 것이며, ()내 수는 구성비(%) 임

5. 소년보호사건 처분별 년별비교표

처 분 연 도	합 계	보호처분	심리불개시	불처분	검사에게 송치	기 타
2009	47,865 (100.0)	35,819 (74.8)	7,377 (15.4)	3,041 (6.4)	394 (0.8)	1,234 (2.6)
2010	45,090 (100.0)	32,416 (71.9)	7,338 (16.3)	3,105 (6.9)	391 (0.8)	1,840 (4.1)
2011	48,713 (100.0)	35,072 (72.0)	7,905 (16.2)	2,579 (5.3)	621 (1.3)	2,536 (5.2)
2012	50,771 (100.0)	36,150 (71.2)	9,209 (18.1)	2,278 (4.5)	693 (1.4)	2,441 (4.8)
2013	45,393 (100.0)	31,952 (70.4)	8,065 (17.8)	2,663 (5.8)	534 (1.2)	2,179 (4.8)
2014	34,600 (100.0)	24,529 (70.9)	5,669 (16.4)	2,543 (7.3)	456 (1.3)	1,403 (4.1)
2015	35,920 (100.0)	25,911 (72.1)	5,703 (15.9)	2,763 (7.7)	450 (1.3)	1,093 (3.0)
2016	33,142 (100.0)	23,526 (71.0)	5,547 (16.7)	2,650 (8.0)	313 (0.9)	1,106 (3.4)
2017	34,474 (100.0)	24,383 (70.7)	5,676 (16.5)	2,985 (8.6)	370 (1.1)	1,060 (3.1)
2018	34,276 (100.0)	24,494 (71.4)	5,590 (16.3)	2,805 (8.2)	305 (0.9)	1,082 (3.2)

주 : ()내 수는 구성비(%)임

6. 소년보호사건 중요죄명별 누년비교표 - 접수

구 분 연 도	총 계	형 법										
		합 계	방 화	실 화	상 해	폭 행	절 도	강 도	사 기	점 유 이탈물 횡령	장 물	기 타
2009	48,007	28,515	174	51	1,255	465	20,795	1,227	1,657	215	303	2,373
2010	44,200	27,135	139	49	1,311	490	19,356	727	2,087	253	260	2,463
2011	46,497	27,805	195	84	1,487	820	18,947	650	2,327	393	264	2,638
2012	53,536	32,787	192	121	1,583	1,520	20,906	522	2,565	484	598	4,296
2013	43,035	29,067	113	79	1,184	970	19,336	365	2,748	553	747	2,972
2014	34,165	22,976	135	50	1,020	922	14,316	293	2,686	533	388	2,633
2015	34,075	23,523	90	57	1,063	1,051	14,280	176	3,113	522	363	2,808
2016	33,738	23,254	92	59	1,309	1,381	13,038	198	3,096	574	265	3,242
2017	34,110	22,802	110	35	1,465	1,705	12,127	413	2,849	586	189	3,323
2018	33,301	22,333	83	41	1,341	1,779	11,625	137	3,182	570	171	3,404
구 성 비 (%)												
2009	100.0	59.4	0.4	0.1	2.6	1.0	43.3	2.6	3.5	0.4	0.6	4.9
2010	100.0	61.4	0.3	0.1	3.0	1.1	43.8	1.6	4.7	0.6	0.6	5.6
2011	100.0	59.8	0.4	0.2	3.2	1.8	40.7	1.4	5.0	0.8	0.6	5.7
2012	100.0	61.3	0.4	0.2	3.0	2.8	39.1	1.0	4.8	0.9	1.1	8.0
2013	100.0	67.6	0.3	0.2	2.8	2.3	44.9	0.8	6.4	1.3	1.7	6.9
2014	100.0	67.2	0.4	0.1	3.0	2.7	41.9	0.8	7.9	1.6	1.1	7.7
2015	100.0	69.0	0.3	0.2	3.1	3.1	41.9	0.5	9.1	1.5	1.1	8.2
2016	100.0	68.9	0.2	0.2	3.9	4.1	38.6	0.6	9.2	1.7	0.8	9.6
2017	100.0	66.9	0.3	0.1	4.3	5.0	35.6	1.2	8.4	1.7	0.6	9.7
2018	100.0	67.1	0.3	0.1	4.0	5.4	34.9	0.4	9.6	1.7	0.5	10.2

특 별 법												우 소 법 년
합 계	교통사 고처리 특례법	도 로 교통법	성폭력범죄의처벌 및피해자보호등에 관한법률·성폭력 범죄의처벌등에 관한특례법	화학물질 관리법	성매매알 선등행위 의처벌에 관한법률	정보통신망 이용촉진및 정보보호등 에관한법률	아동· 청소년의 성보호에 관한법률	특정범죄 가중처벌 등에관한 법률	폭력행위 등처벌에 관한법률	기 타		
19,377	974	3,225	1,031	379	346	142	244	1,104	11,457	475	115	
17,045	1,045	3,102	964	786	132	193	532	853	9,047	391	20	
18,633	1,017	2,963	1,005	1,080	141	263	690	669	9,986	819	59	
20,621	970	2,983	881	866	118	292	782	603	11,987	1,139	128	
13,861	804	2,318	976	427	41	202	705	440	6,950	998	107	
11,058	726	1,991	985	138	40	161	739	327	5,118	833	131	
10,286	729	1,839	881	66	72	155	585	177	4,638	1,144	266	
10,117	695	2,071	1,070	202	81	204	725	127	3,775	1,167	367	
10,782	745	2,276	1,148	131	80	236	626	134	4,360	1,046	526	
10,304	619	1,894	1,276	65	53	255	682	118	4,207	1,135	664	
구 성 비 (%)												
40.4	2.0	6.7	2.2	0.8	0.7	0.3	0.5	2.3	23.9	1.0	0.2	
38.6	2.4	7.0	2.2	1.8	0.3	0.4	1.2	1.9	20.5	0.9	0.0	
40.1	2.2	6.4	2.1	2.3	0.3	0.6	1.5	1.4	21.5	1.8	0.1	
38.5	1.8	5.6	1.7	1.6	0.2	0.5	1.5	1.1	22.4	2.1	0.2	
32.2	1.9	5.4	2.3	1.0	0.1	0.5	1.6	1.0	16.1	2.3	0.2	
32.4	2.1	5.8	2.9	0.4	0.1	0.5	2.2	1.0	15.0	2.4	0.4	
30.2	2.1	5.4	2.6	0.2	0.2	0.5	1.7	0.5	13.6	3.4	0.8	
30.0	2.1	6.1	3.2	0.6	0.2	0.6	2.1	0.4	11.2	3.5	1.1	
31.6	2.2	6.7	3.3	0.4	0.2	0.7	1.8	0.4	12.8	3.1	1.5	
30.9	1.9	5.7	3.8	0.2	0.1	0.8	2.0	0.4	12.6	3.4	2.0	

제 8 항 가정보호

1. 가정보호사건 접수·처리별 년별비교표

구 분 연 도	접 수	처 리	전년에 대한 증감비율(%) (▽는 감소)		지 수	
			접 수	처 리	접 수	처 리
2009	4,714	4,822	▽3.1	▽6.0	100.0	100.0
2010	3,257	3,812	▽30.9	▽20.9	69.1	79.1
2011	3,087	2,971	▽5.2	▽22.1	65.5	61.6
2012	3,801	3,626	23.1	22.0	80.6	75.2
2013	6,468	5,699	70.2	57.2	137.2	118.2
2014	9,489	8,586	46.7	50.7	201.3	178.1
2015	20,131	16,868	112.2	96.5	427.0	349.8
2016	22,482	21,802	11.7	29.3	476.9	452.1
2017	18,971	20,622	▽15.6	▽5.4	402.4	427.7
2018	19,739	18,448	4.0	▽10.5	418.7	382.6

2. 가정보호사건 년별비교표 - 법원별 접수

연 도	2009	2010	2011	2012	2013	2014	2015	2016	2017	2018	평 균
법 원											
합 계	4,714	3,257	3,087	3,801	6,468	9,489	20,131	22,482	18,971	19,739	11,214
서울가정법원	901	628	561	661	1,349	2,181	3,322	3,076	2,574	3,065	1,832
의정부지방법원	200	186	167	297	332	438	1,439	1,394	1,599	1,315	737
인천가정법원	251	288	264	285	471	766	2,605	2,836	2,298	1,944	1,201
수원지방법원	1,060	586	676	769	1,282	1,948	5,699	5,921	4,375	4,440	2,676
춘천지방법원	160	114	139	210	300	294	553	664	560	588	358
대전가정법원	206	152	138	176	300	381	1,307	1,692	1,640	1,695	769
청주지방법원	136	137	107	145	163	184	402	810	602	481	317
대구가정법원	424	245	200	289	567	761	1,383	1,886	1,481	1,917	915
부산가정법원	337	231	201	298	368	731	469	629	714	717	470
울산가정법원	86	51	73	93	157	399	171	472	566	757	283
창원지방법원	307	174	201	137	311	292	624	1,011	926	838	482
광주가정법원	456	324	249	279	590	723	1,493	1,139	1,016	1,174	744
전주지방법원	135	97	79	115	118	209	362	454	297	430	230
제주지방법원	55	44	32	47	160	182	302	498	323	378	202

3. 가정보호사건 처분별 년별비교표

구 분 연 도	합 계	보호처분	불처분	기타
2009	4,822 (100.0)	2,996 (62.1)	1,556 (32.3)	270 (5.6)
2010	3,812 (100.0)	2,368 (62.1)	1,275 (33.5)	169 (4.4)
2011	2,971 (100.0)	1,855 (62.4)	974 (32.8)	142 (4.8)
2012	3,626 (100.0)	2,253 (62.1)	1,206 (33.3)	167 (4.6)
2013	5,699 (100.0)	3,749 (65.8)	1,772 (31.1)	178 (3.1)
2014	8,586 (100.0)	5,552 (64.6)	2,856 (33.3)	178 (2.1)
2015	16,868 (100.0)	8,917 (52.9)	7,319 (43.4)	632 (3.7)
2016	21,802 (100.0)	11,368 (52.1)	9,792 (44.9)	642 (3.0)
2017	20,622 (100.0)	11,562 (56.1)	8,802 (42.7)	258 (1.2)
2018	18,448 (100.0)	10,936 (59.3)	7,310 (39.6)	202 (1.1)

주 : () 내 수는 구성비(%)임

4. 가정보호사건 중요죄명별 년별비교표 - 접수

연 도	합 계	상해· 폭 행	유기·학대 ·아동학사	체포· 감 금	협 박	명예훼손· 모욕	주 거· 신체수색	강 요	공 갈	재물손괴	기 타
2009	4,714	4,121	2	23	282	4	12	1	1	235	33
2010	3,257	2,826	4	14	219	3	9	-	-	163	19
2011	3,087	2,645	3	11	233	3	10	3	1	158	20
2012	3,801	3,178	5	24	319	4	9	-	1	227	34
2013	6,468	5,459	3	32	478	5	12	3	1	423	52
2014	9,489	8,167	7	29	632	9	27	3	1	507	107
2015	20,131	16,994	2	36	1,610	12	40	1	5	1,294	137
2016	22,482	18,589	4	73	1,830	11	40	5	5	1,827	98
2017	18,971	15,549	2	85	1,577	12	23	-	3	1,628	92
2018	19,739	15,853	-	45	1,806	6	32	4	4	1,854	135
구 성 비 (%)											
2009	100.0	87.4	0.0	0.5	6.0	0.1	0.3	0.0	0.0	5.0	0.7
2010	100.0	86.8	0.1	0.4	6.7	0.1	0.3	-	-	5.0	0.6
2011	100.0	85.7	0.1	0.4	7.5	0.1	0.3	0.1	0.0	5.1	0.7
2012	100.0	83.6	0.1	0.6	8.4	0.1	0.2	-	0.0	6.0	1.0
2013	100.0	84.4	0.0	0.5	7.4	0.1	0.2	0.0	0.0	6.5	0.9
2014	100.0	86.1	0.1	0.3	6.7	0.1	0.3	0.0	0.0	5.3	1.1
2015	100.0	84.4	0.0	0.2	8.0	0.1	0.2	0.0	0.0	6.4	0.7
2016	100.0	82.7	0.0	0.3	8.2	0.1	0.2	0.0	0.0	8.1	0.4
2017	100.0	82.0	0.0	0.4	8.3	0.1	0.1	-	0.0	8.6	0.5
2018	100.0	80.3	-	0.2	9.2	0.0	0.2	0.0	0.0	9.4	0.7

제 9 항 기 타

1. 공탁사건 년별비교표

가. 금 전 (금액단위 : 원)

연 도	구 분	공 탁		출 급 · 회 수	
		건 수	금 액	건 수	금 액
2009		209,283	6,698,481,746,530	181,335	6,444,713,883,298
2010		222,635	8,801,392,027,825	184,355	8,625,766,549,848
2011		220,905	6,197,298,275,580	177,728	5,987,817,796,998
2012		206,088	5,689,193,858,284	174,305	5,381,446,151,932
2013		198,311	5,939,059,193,883	175,048	5,476,209,727,156
2014		205,017	5,584,786,142,037	176,756	5,537,408,377,501
2015		194,592	6,572,909,593,225	192,572	6,195,532,649,047
2016		207,969	8,550,793,820,714	204,307	7,447,009,408,509
2017		201,474	8,090,975,923,254	193,289	7,930,429,545,025
2018		215,625	8,931,259,302,248	185,252	8,466,527,718,730

나. 유가증권 (금액단위 : 원)

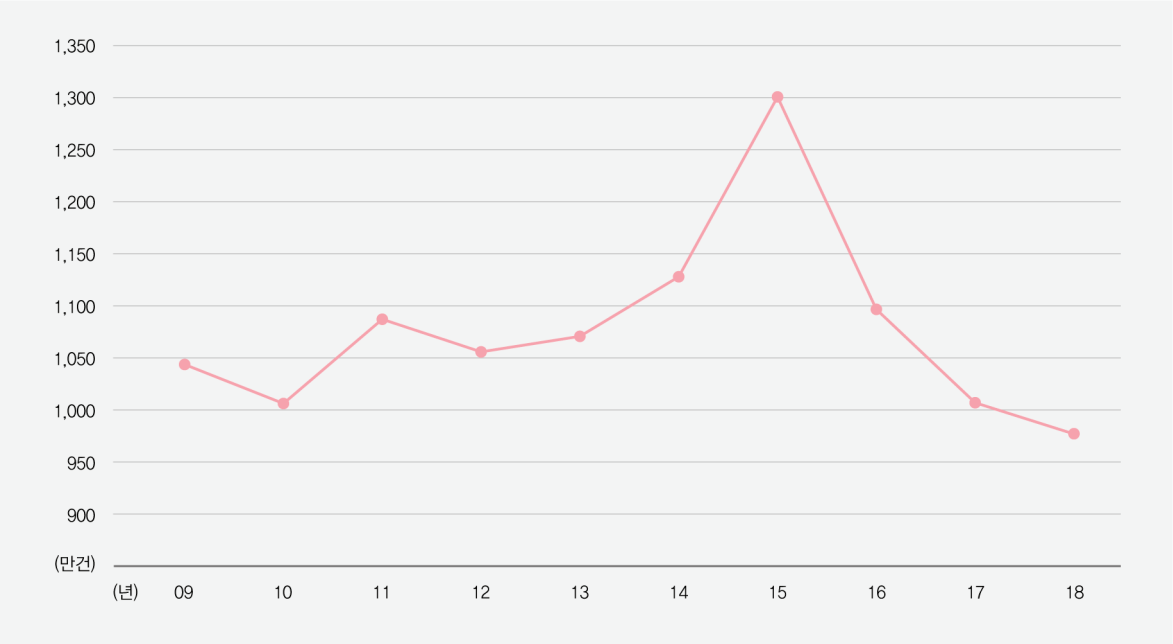
연 도	구 분	공 탁		출 급 · 회 수	
		건 수	금 액	건 수	금 액
2009		542	1,600,556,573,828	856	2,333,002,891,696
2010		434	265,872,126,340	403	706,682,502,870
2011		805	345,851,387,849	610	327,321,304,682
2012		389	158,610,901,430	306	175,103,851,234
2013		919	650,465,190,508	390	332,446,068,668
2014		340	493,210,892,763	783	470,880,680,882
2015		551	733,230,950,611	577	633,070,739,700
2016		1,242	1,483,856,862,980	1,257	1,128,099,370,478
2017		462	1,622,602,665,425	426	1,648,436,441,808
2018		394	591,380,881,233	287	571,341,745,831

2. 등기사건 년별비교표

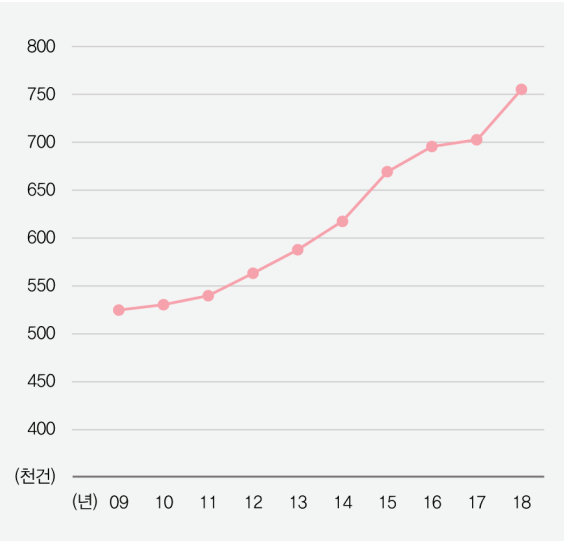
연 도	구 분	부 동 산 및 선 박	상 업	비영리 법 인	전년에 대한 증감 비율(%) (▽는 감소)			지 수		
					부 동 산 및 선 박	상 업	비 영 리 인	부 동 산 및 선 박	상 업	비 영 리 인
2009		10,434,119	522,149	53,301	▽5.2	7.0	6.8	100.0	100.0	100.0
2010		10,059,192	529,636	54,859	▽3.6	1.4	2.9	96.4	101.4	102.9
2011		10,868,352	540,480	57,130	8.0	2.0	4.1	104.2	103.5	107.2
2012		10,555,130	566,268	58,460	▽2.9	4.8	2.3	101.2	108.4	109.7
2013		10,704,278	585,667	61,722	1.4	3.4	5.6	102.6	112.2	115.8
2014		11,276,386	622,208	64,958	5.3	6.2	5.2	108.1	119.2	121.9
2015		13,003,498	670,407	67,276	15.3	7.7	3.6	124.6	128.4	126.2
2016		10,963,691	691,557	66,855	▽15.7	3.2	▽0.6	105.1	132.4	125.4
2017		10,066,914	702,808	63,902	▽8.2	1.6	▽4.4	96.5	134.6	119.9
2018		9,733,476	752,346	67,627	▽3.3	7.0	5.8	93.3	144.1	126.9

주 : 등기신청사건 전수임

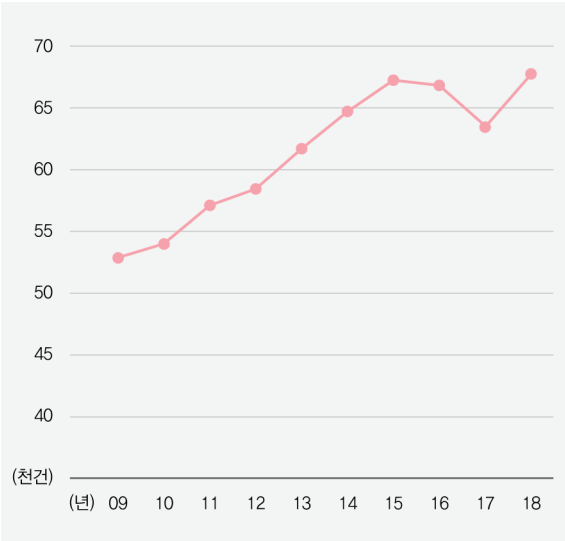
3. 부동산 및 선박 등기사건의 추이(도표)



4. 상업 등기사건의 추이(도표)



5. 비영리법인 등기사건의 추이(도표)



6. 등기사건 누년비교표 - 법원별

연 도	2009	2010	2011	2012	2013	2014	2015	2016	2017	2018
법 원										
합 계	11,009,569	10,643,687	11,465,965	11,181,668	11,355,095	11,966,378	13,744,046	11,724,276	10,835,685	10,556,436
서울중앙지방법원	602,733	556,405	568,291	580,613	582,845	577,514	675,192	566,323	537,236	538,436
서울동부지방법원	268,220	194,844	221,504	248,139	247,487	239,280	326,633	263,044	246,774	205,720
서울남부지방법원	319,180	284,117	295,762	292,208	296,277	323,311	417,315	329,547	286,918	258,199
서울북부지방법원	277,920	231,610	252,317	252,710	257,604	330,544	449,915	330,894	273,779	252,345
서울서부지방법원	232,529	226,852	229,790	219,632	231,129	231,845	310,249	244,493	207,095	195,908
의정부지방법원	782,566	752,544	757,169	774,907	784,848	775,913	955,644	776,935	708,650	739,055
인천지방법원	864,008	794,766	869,599	838,655	885,341	918,845	1,072,467	886,452	813,246	828,147
수원지방법원	1,776,818	1,675,810	1,739,742	1,702,630	1,746,519	1,830,356	2,225,124	1,893,649	1,779,555	1,900,327
춘천지방법원	414,222	411,523	438,792	420,798	414,207	431,085	452,349	445,968	406,667	398,480
대전지방법원	840,873	853,458	943,354	931,049	910,579	981,647	1,132,678	978,701	930,766	881,480
청주지방법원	426,284	414,272	447,565	442,305	433,781	439,566	472,599	437,632	387,599	390,677
대구지방법원	1,071,701	1,081,070	1,212,151	1,182,816	1,237,297	1,274,063	1,405,168	1,167,524	1,094,684	1,051,557
부산지방법원	581,749	623,654	670,882	623,036	664,788	688,078	836,598	691,975	608,734	516,926
울산지방법원	281,494	304,955	338,700	325,887	322,078	384,988	399,080	348,215	326,811	256,783
창원지방법원	771,214	782,639	877,708	801,055	812,865	934,024	934,818	800,862	745,694	677,315
광주지방법원	853,501	817,373	894,757	868,404	857,694	909,907	926,863	847,987	787,274	795,443
전주지방법원	507,822	498,095	547,466	512,560	495,472	499,342	514,065	472,449	464,366	454,328
제주지방법원	136,735	139,700	160,416	164,264	174,284	196,070	237,289	241,626	229,837	215,310

주 : 등기신청사건임(등초본, 열람, 인감증명, 확정일자 등은 “8. 등기사항증명서 통수(개수) 누년비교표 - 법원별”에 기재)

7. 등록세 수입액 누년비교표 - 법원별

(단위 : 원)

연 도	2009	2010	2011	2012	2013
법 원					
합 계	7,239,535,388,015	7,841,111,995,154	11,649,148,896,908	10,994,268,611,390	27,735,986,001,451
서울중앙지방법원	709,378,184,840	592,566,106,630	1,029,037,139,869	991,528,214,180	1,131,562,951,430
서울동부지방법원	260,622,377,370	175,079,849,920	306,547,085,040	320,068,954,120	351,008,810,650
서울남부지방법원	374,332,678,670	227,929,645,710	424,009,515,469	412,311,128,360	371,193,404,330
서울북부지방법원	142,794,175,190	215,142,855,810	208,142,607,013	202,252,248,770	263,980,955,400
서울서부지방법원	272,147,914,230	298,345,950,130	303,616,981,850	305,994,810,800	303,136,503,930
의정부지방법원	866,862,693,020	515,322,069,930	712,832,150,911	744,421,830,610	1,646,507,583,820
인천지방법원	930,944,180,100	516,750,184,211	1,024,722,231,772	976,681,446,970	1,191,951,090,282
수원지방법원	1,191,053,535,900	2,959,381,547,620	2,379,350,508,750	2,192,164,502,890	2,993,877,922,290
춘천지방법원	124,802,480,910	124,780,801,280	254,650,356,250	249,894,389,040	240,266,660,060
대전지방법원	365,804,478,980	392,147,471,591	776,395,528,160	823,298,815,180	767,744,349,880
청주지방법원	141,747,017,070	146,082,998,800	271,722,815,770	297,894,373,090	291,534,686,000
대구지방법원	413,393,188,673	410,404,352,081	845,030,907,673	893,268,276,230	1,396,532,723,276
부산지방법원	322,609,115,751	335,390,366,190	854,575,463,211	674,556,202,440	754,735,403,561
울산지방법원	131,572,006,500	158,435,993,110	361,567,080,340	326,534,735,340	13,590,857,802,840
창원지방법원	267,641,735,570	317,830,564,890	915,313,800,680	578,161,015,000	808,772,934,030
광주지방법원	554,309,072,761	265,066,555,861	559,373,613,890	579,131,325,230	1,160,988,399,970
전주지방법원	131,065,942,390	141,811,605,870	299,852,331,580	278,666,099,790	279,335,115,062
제주지방법원	38,454,610,090	48,643,075,520	122,408,778,680	147,440,243,350	191,998,704,640

연 도	2014	2015	2016	2017	2018
법 원					
합 계	14,354,288,318,781	20,090,047,910,156	43,595,347,752,083	107,604,482,195,423	25,427,147,929,044
서울중앙지방법원	1,489,043,770,395	2,015,044,253,060	1,906,391,531,360	1,903,970,789,440	1,990,209,700,230
서울동부지방법원	405,528,170,840	758,548,832,640	905,594,905,120	1,811,804,189,890	997,234,573,710
서울남부지방법원	569,287,550,650	761,152,474,071	893,555,278,305	810,791,601,880	937,968,311,593
서울북부지방법원	329,415,502,400	450,701,048,140	510,066,714,320	481,913,198,110	505,311,708,550
서울서부지방법원	394,759,013,760	557,408,490,150	675,621,800,800	618,841,982,470	733,757,059,060
의정부지방법원	747,393,748,480	1,089,113,078,138	1,216,730,320,290	1,687,646,505,646	1,606,568,752,901
인천지방법원	1,285,318,717,490	1,447,693,377,855	25,417,066,097,653	1,884,703,555,227	2,699,030,381,835
수원지방법원	2,540,566,450,872	4,070,673,719,820	3,816,914,655,370	87,952,506,937,640	6,430,596,875,700
춘천지방법원	276,954,735,280	838,473,652,960	404,668,656,083	420,073,110,971	530,048,298,870
대전지방법원	1,063,077,655,140	1,391,832,374,440	1,286,810,031,848	1,696,167,803,660	1,626,250,678,528
청주지방법원	381,185,219,670	399,347,592,260	418,115,200,632	554,807,633,440	643,596,402,190
대구지방법원	1,345,739,431,060	1,611,696,047,603	1,846,989,105,400	2,290,177,871,975	2,278,726,628,088
부산지방법원	822,628,894,750	1,042,018,758,636	1,083,516,801,947	1,085,224,476,704	981,243,158,123
울산지방법원	465,043,516,410	545,629,701,350	536,418,183,940	612,978,694,540	428,946,176,631
창원지방법원	971,432,883,392	1,433,913,828,880	893,747,973,151	987,550,613,439	1,154,075,549,560
광주지방법원	654,632,870,832	803,671,523,882	748,694,947,714	1,938,593,268,711	855,062,553,623
전주지방법원	375,562,398,230	514,023,175,740	374,495,405,890	402,586,319,820	550,445,990,452
제주지방법원	236,717,789,130	359,105,980,531	659,950,142,260	464,143,641,860	478,075,129,400

8. 등기사항증명서 통수(개수) 년별비교표 – 법원별

연 도 법 원	2009	2010	2011	2012	2013	2014	2015	2016	2017	2018
합 계	19,874,456	17,033,436	15,350,148	14,062,670	14,053,395	14,115,423	14,932,823	14,301,094	13,635,769	13,345,800
서울중앙지방법원	2,810,003	2,498,770	2,196,193	1,856,040	1,765,370	1,679,172	1,669,487	1,616,555	1,603,214	1,544,658
서울동부지방법원	732,489	629,827	552,319	514,656	512,710	524,163	545,164	517,426	420,749	384,364
서울남부지방법원	841,370	735,820	664,233	607,707	620,926	619,393	639,304	593,567	541,110	550,235
서울북부지방법원	664,632	520,676	499,006	498,967	476,377	504,363	538,193	485,951	528,641	509,145
서울서부지방법원	641,092	571,562	451,380	404,896	416,253	433,424	462,252	463,076	432,546	425,996
의정부지방법원	1,149,369	945,209	847,539	795,043	769,457	771,595	817,847	790,418	759,710	749,370
인천지방법원	1,196,750	976,327	886,302	793,177	800,624	843,367	913,293	842,540	784,490	817,631
수원지방법원	2,521,488	2,173,518	1,956,486	1,818,070	1,837,005	1,862,083	2,040,704	1,988,806	1,899,491	1,880,775
춘천지방법원	652,096	545,676	492,091	452,718	443,637	429,836	443,394	437,253	405,051	400,629
대전지방법원	1,441,388	1,240,686	1,081,381	1,033,201	1,044,992	1,028,349	1,089,079	1,052,050	1,004,393	976,366
청주지방법원	684,940	571,532	524,050	485,410	477,211	474,612	499,849	473,823	441,242	419,775
대구지방법원	1,645,992	1,427,023	1,295,761	1,203,725	1,209,599	1,210,423	1,305,100	1,204,042	1,171,124	1,163,673
부산지방법원	992,888	888,596	840,133	768,485	807,322	810,946	849,410	849,517	804,667	745,272
울산지방법원	321,247	278,358	267,837	244,597	248,927	255,641	271,969	270,473	256,785	243,362
창원지방법원	1,056,723	924,594	854,661	776,942	771,247	810,244	870,106	778,438	757,273	709,729
광주지방법원	1,500,740	1,255,577	1,161,398	1,090,220	1,096,151	1,084,969	1,173,790	1,150,405	1,080,775	1,090,080
전주지방법원	791,524	639,214	574,844	526,728	550,648	555,785	564,944	550,979	526,504	530,099
제주지방법원	229,725	210,471	204,534	192,088	204,939	217,058	238,938	235,775	218,004	204,641

9. 등기사항증명서 수수료 년별비교표 – 법원별

(단위 : 원)

연 도 법 원	2014	2015	2016	2017	2018
합 계	14,906,453,700	15,675,332,700	14,925,509,400	14,251,859,100	13,957,279,900
서울중앙지방법원	1,911,541,200	1,900,229,600	1,837,386,300	1,798,988,200	1,733,816,900
서울동부지방법원	580,105,100	603,597,300	572,666,300	464,454,300	412,791,600
서울남부지방법원	678,653,700	692,266,800	632,105,400	575,942,300	589,244,900
서울북부지방법원	548,909,600	584,212,100	529,467,500	568,429,900	551,799,100
서울서부지방법원	474,787,100	503,667,100	504,613,900	473,126,700	465,441,100
의정부지방법원	792,407,300	836,802,500	818,159,800	780,707,500	773,154,300
인천지방법원	890,326,000	976,390,800	868,648,600	818,514,700	853,116,300
수원지방법원	1,930,719,200	2,073,524,900	2,042,557,200	1,951,290,500	1,932,622,800
춘천지방법원	432,733,400	449,992,600	436,683,800	416,516,600	403,567,400
대전지방법원	1,063,125,800	1,115,586,000	1,062,977,300	1,025,965,100	1,001,569,800
청주지방법원	468,212,700	503,399,100	465,011,700	432,439,600	418,847,800
대구지방법원	1,264,471,200	1,345,662,200	1,230,248,600	1,202,982,500	1,209,380,900
부산지방법원	875,268,800	913,821,000	915,873,800	861,716,600	798,770,200
울산지방법원	256,836,100	279,469,900	272,811,500	260,534,200	248,293,100
창원지방법원	846,351,200	903,894,800	816,444,900	779,695,900	728,826,400
광주지방법원	1,099,595,500	1,167,334,100	1,131,849,500	1,080,468,000	1,091,097,600
전주지방법원	562,869,400	574,715,800	541,479,800	529,163,900	530,575,100
제주지방법원	229,540,400	250,766,100	246,523,500	230,922,600	214,364,600

10. 수입인지 수입액 년별비교표

(단위 : 원)

연 도	구 분	총 액	민 사	행정·특허	가 사	가족관계 등록비송	형 사
2009		267,736,692,300	253,250,172,600	9,476,097,800	4,747,036,700	195,469,800	67,915,400
2010		260,881,722,800	245,487,874,400	10,108,161,300	5,026,443,100	193,671,200	65,572,800
2011		313,417,338,700	297,366,359,900	10,750,149,100	5,059,581,100	169,858,400	71,390,200
2012		320,909,480,300	303,556,389,800	11,794,986,500	5,333,734,600	146,345,900	78,023,500
2013		298,003,378,800	281,950,734,200	11,009,947,800	4,816,803,900	152,443,900	73,449,000
2014		307,063,203,700	289,650,425,100	12,399,171,800	4,767,886,600	162,976,900	82,743,300
2015		294,532,754,600	274,428,207,300	14,778,456,200	5,055,644,400	174,165,800	96,280,900
2016		285,250,492,200	264,395,139,600	15,571,769,700	4,989,968,400	170,221,500	123,393,000
2017		283,792,893,200	258,607,122,000	17,075,356,500	7,833,675,300	147,889,500	128,849,900
2018		311,691,508,000	286,675,193,500	16,208,291,200	8,538,719,700	144,622,400	124,681,200

11. 벌과금액 년별비교표

(단위 : 원)

종 류	총 액	형사공판	약식명령	즉결심판	과태료사건	전년에 대한 증감비율(%) (▽는 감소)	지 수
연 도							
2014	6,545,407,274,906	5,370,943,793,550	1,146,155,023,594	3,471,295,710	24,837,162,052	103.7	100.0
2015	3,935,106,035,608	2,812,841,699,360	1,091,033,330,798	3,947,788,000	27,283,217,450	▽39.9	60.1
2016	3,655,471,991,693	2,292,824,215,524	1,316,710,974,914	5,398,865,640	40,537,935,615	▽7.1	55.8
2017	3,557,099,035,034	2,359,353,713,403	1,145,405,821,792	6,254,631,781	46,084,868,058	▽2.7	54.3
2018	4,853,484,027,454	3,791,852,780,884	1,012,308,820,054	5,114,496,330	44,207,930,186	36.4	74.2

12. 가족관계등록비송사건 년별비교표

연 도	구 분	접 수	처 리	전년에 대한 증감비율(%) (▽는 감소)		지 수	
				접 수	처 리	접 수	처 리
2009		345,785	347,669	4.8	15.3	100.0	100.0
2010		322,830	330,906	▽6.6	▽4.8	93.4	95.2
2011		320,161	317,308	▽0.8	▽4.1	92.6	91.3
2012		313,819	317,266	▽2.0	▽0.0	90.8	91.3
2013		321,751	317,828	2.5	0.2	93.0	91.4
2014		313,846	313,313	▽2.5	▽1.4	90.8	90.1
2015		308,665	306,799	▽1.7	▽2.1	89.3	88.2
2016		297,241	295,379	▽3.7	▽3.7	86.0	85.0
2017		288,790	293,747	▽2.8	▽0.6	83.5	84.5
2018		293,331	287,897	1.6	▽2.0	84.8	82.8

13. 가족관계등록비송사건 누년비교표 - 법원별 접수

연 도 법 원	2009	2010	2011	2012	2013	2014	2015	2016	2017	2018
합 계	345,785	322,830	320,161	313,819	321,751	313,846	308,665	297,241	288,790	293,331
서울가정법원	20,625	18,555	18,121	16,713	16,514	14,321	13,171	12,883	12,292	12,064
서울동부지방법원	11,124	10,375	10,068	9,742	9,830	9,276	8,939	8,357	7,731	8,244
서울남부지방법원	14,276	13,141	12,467	12,089	12,042	11,738	11,592	10,792	10,474	10,507
서울북부지방법원	13,694	12,621	12,404	11,714	12,081	13,427	13,615	12,674	12,112	12,260
서울서부지방법원	9,023	8,176	8,031	7,622	7,978	7,552	7,257	6,907	6,642	6,696
의정부지방법원	20,334	18,633	18,917	18,991	19,454	18,996	18,796	18,528	17,652	18,785
인천가정법원	26,109	24,640	24,557	24,402	25,105	25,567	25,064	24,631	24,413	24,663
수원지방법원	51,278	47,542	47,399	46,878	47,701	46,273	45,684	44,023	43,375	44,997
춘천지방법원	10,427	9,675	9,439	9,421	9,641	9,267	9,367	9,208	8,781	8,811
대전가정법원	24,856	22,944	23,178	22,344	22,407	22,288	22,417	21,889	21,900	22,175
청주지방법원	11,764	11,539	11,524	10,906	11,354	10,832	10,130	9,624	9,974	9,972
대구가정법원	31,527	30,002	30,325	30,742	32,590	32,190	32,758	31,355	30,278	29,908
부산가정법원	28,711	26,072	25,448	24,991	24,695	23,796	23,305	22,779	21,570	20,860
울산가정법원	11,204	10,579	10,183	10,289	10,244	10,326	9,847	9,242	9,198	9,130
창원지방법원	23,915	22,880	22,956	22,701	23,190	22,342	21,357	20,781	19,631	19,849
광주가정법원	20,630	20,395	20,453	19,758	21,552	20,783	20,877	19,544	19,033	19,781
전주지방법원	12,371	11,217	10,931	11,042	11,449	10,935	10,508	10,008	9,881	10,258
제주지방법원	3,917	3,844	3,760	3,474	3,924	3,937	3,981	4,016	3,853	4,371